

## **A L'ARRIVEE EN FRANCE**

### **POUR SE RENDRE A BELFORT OU MONTBELIARD**

Nous vous conseillons d'atterrir dans l'une des trois villes suivantes : Paris (Aéroport Charles de Gaulle ou aéroport d'Orly), Lyon (Aéroport Saint-Exupéry) ou à Bâle (aéroport de Bâle-Mulhouse)

#### **Depuis Paris :**

Pour rejoindre Belfort ou Montbéliard par train depuis les aéroports de Paris, il vous faut d'abord aller à la **Gare de Lyon**, située dans le 12<sup>ème</sup> arrondissement de Paris. Pour se faire, renseignez-vous sur les différents trajets et horaires sur <https://www.ratp.fr/itineraires#no-back>.

Une fois arrivé(e)s à la Gare de Lyon, vous devez prendre le train jusqu'à la **gare Belfort Ville ou Montbéliard Ville ou la Gare TGV Belfort – Montbéliard.**

#### **Depuis l'aéroport de Bâle-Mulhouse :**

- sortir côté français
- prendre le bus « navette n° 11 » (<https://www.distribus.com>) jusqu'à la gare SNCF de « Saint-Louis »
- prendre le train à destination de Belfort ou Montbéliard jusqu'à la **gare Belfort Ville ou Montbéliard Ville ou la Gare TGV Belfort – Montbéliard.**

#### **Depuis l'aéroport de Lyon Saint-Exupéry :**

- aller à la gare TGV (à l'intérieur de l'aéroport)
- prendre le Tramway Rhônexpress (<https://www.rhonexpress.fr/>) jusqu'à la gare SNCF « La Part Dieu » (environ 30 minutes)
- prendre le train à destination de Belfort ou Montbéliard jusqu'à la **gare Belfort Ville ou Montbéliard Ville ou la Gare TGV Belfort – Montbéliard.**

**Attention :** la Gare TGV Belfort-Montbéliard se trouve à 15km du centre-ville de Belfort et à 25km du centre-ville de Montbéliard. Si vous vous arrêtez à la Gare TGV Belfort-Montbéliard, vous pouvez rejoindre :

- le centre-ville de Belfort en prenant la ligne de bus 3 direction Valdoie. Vous pouvez rejoindre directement le CROUS avec la ligne 3, arrêt "IUT". Cette ligne fonctionne de 6h30 à 23h10. <https://www.optymo.fr/bus/horaires-et-plans/>
- le centre-ville de Montbéliard en prenant la Ligne D "Gare TGV > Audincourt / Montbéliard". Pour rejoindre le campus, vous pouvez vous arrêter à « Acropole » puis prendre la ligne 1 ou 2. <https://www.evolity.fr/lignes/ligne-d/>. Cette ligne fonctionne de 4h à 00h.

Vous pouvez d'ores et déjà réserver vos billets de train en ligne sur <https://www.sncf-connect.com/>

Plus vous réserverez les billets tôt, moins ils seront chers.

**Remarque:** soyez prudent lors de votre voyage, notamment à Paris. Restez toujours près de vos bagages, ne laissez personne vous « aider » à porter vos valises, et prenez soin de mettre dans un sac en bandoulière vos papiers essentiels.

## L'ARRIVEE A BELFORT

Pour vous rendre à votre résidence étudiante, vous devez tout d'abord aller retirer vos clefs auprès de l'accueil du CROUS <https://www.crous-bfc.fr/>

Rendez-vous à l'accueil du CROUS, 2 rue Ernest Duillard, 90000 Belfort : **prenez la ligne de bus 3 direction VALDOIE depuis la gare de Belfort Ville** : Arrêtez-vous à l'arrêt IUT.

# 3 Valdoie ↔ Gare TGV ↔ Châtenois



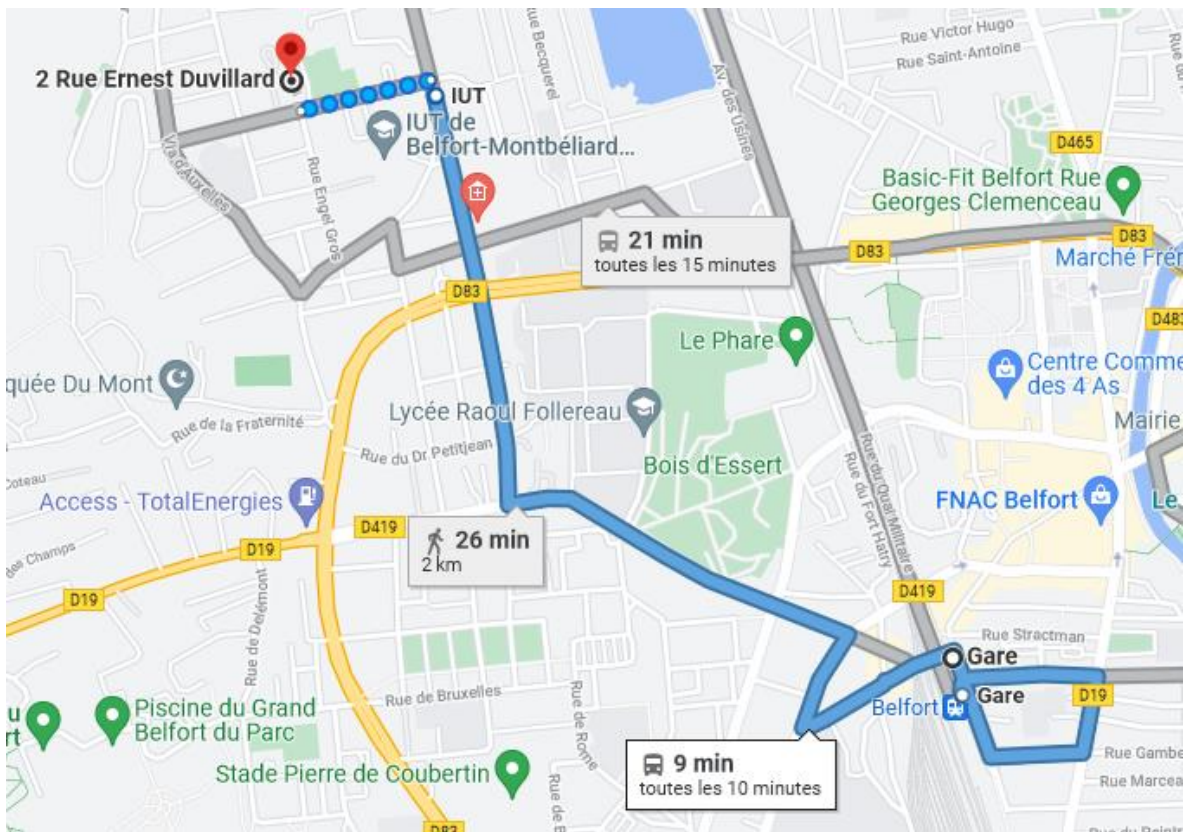
### L'information en temps réel

À L'ARRÊT en scannant le QR Code.

Sur [optymo.fr](http://optymo.fr) ou l'application Optymo,  
- Avec le calculateur d'itinéraires  
- En consultant la carte en temps réel



Avant votre déplacement, pensez à vérifier [l'info.traffic!](http://info.traffic!)



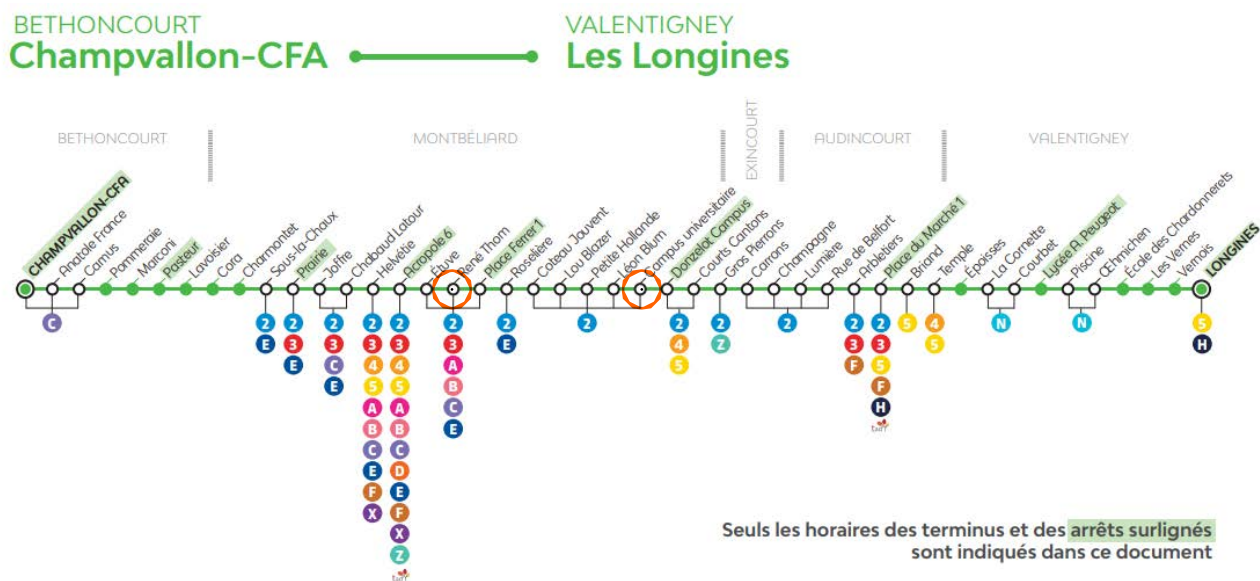
Source: Google Map

## L'ARRIVEE A MONTBELIARD

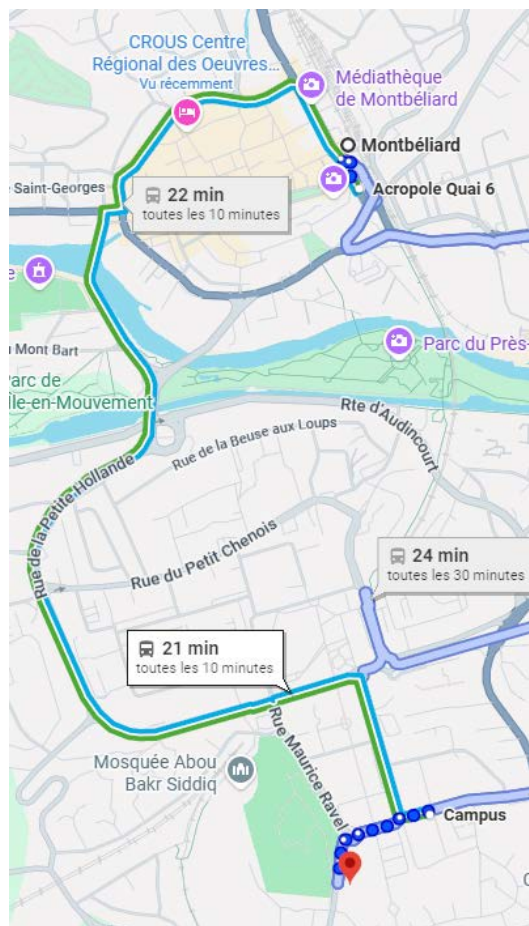
Pour vous rendre à votre résidence étudiante, vous devez tout d'abord aller retirer vos clefs auprès de l'accueil du CROUS correspondant (Portes du Jura **ou** René Thom) <https://www.crous-bfc.fr/> **Attention, il y a deux résidences CROUS à Montbéliard.**

Pour l'accueil du CROUS Portes du Jura (23 rue Maurice Ravel, 25200 Montbéliard) : **prenez la ligne de bus 1 direction LONGINES depuis l'arrêt Acropole 6 à la gare de Montbéliard Ville.** Arrêtez-vous à l'arrêt **Campus Universitaire**.

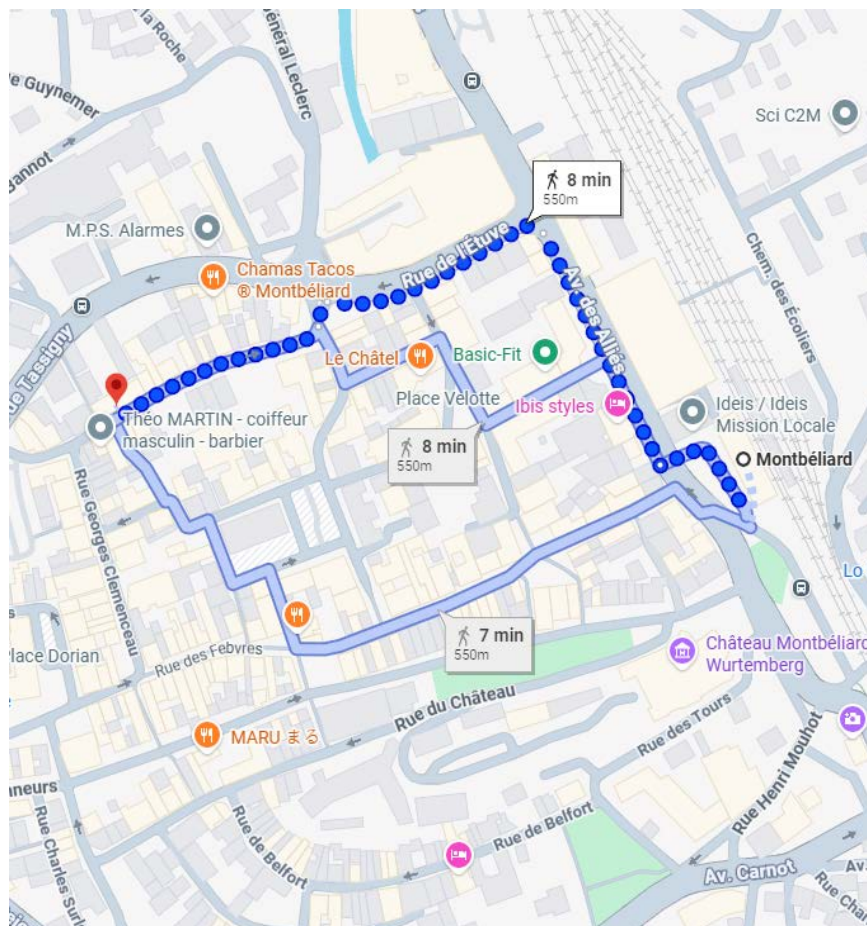
Pour l'accueil du CROUS René Thom (37 rue Georges Clémenceau, 25200 Montbéliard) : **depuis la gare de Montbéliard, vous pouvez vous rendre au CROUS René Thom à pied, en 5/10 minutes, ou prendre le même bus jusqu'à l'arrêt René Thom.**



Source: Evolity. Plus d'informations: <https://www.evolity.fr/telechargez-vos-horaires-evolity/horaires-lignes-2025-2026/>



Gare > CROUS Portes du Jura



Gare > CROUS René Thom

Source: Google Map

**Attention** : les bus ne circulent plus après 21h30 en soirée et reprennent aux alentours de 5h du matin. Un ticket de bus vous coûtera 1€ sur la boutique en ligne : <https://eboutique-evolity.fr/> et 2€ auprès du chauffeur de bus.

**Pour Belfort** : <https://www.optymo.fr/bus/horaires-et-plans/>

**Pour Montbéliard** : <https://www.evolyty.fr/telechargez-vos-horaires-evolity/horaires-lignes-2025-2026/>

Vous pouvez également prendre un taxi directement à la Gare. Suivant le jour, l'heure et le nombre de vos bagages, vous payerez entre 20 et 50 €.

Pour que le CROUS vous donne vos clefs, vous devrez montrer votre passeport et l'attestation de logement du CROUS.

**Remarque** : à votre arrivée dans le logement, vous devrez souscrire à une assurance habitation – responsabilité civile. Le CROUS vous indiquera la procédure à suivre.

Vous pouvez contacter la **DREIF (Direction des Relations Européennes, Internationales et de la Francophonie)** si vous avez besoin de renseignements à l'adresse suivante :

[dreif@umlp.fr](mailto:dreif@umlp.fr)

Nos locaux sont situés à Besançon, place Saint-Jacques, au deuxième étage du bâtiment de la MSHE du site de « l' Arsenal » de la faculté de lettres. En arrivant à Besançon, prendre le tramway ligne 2 direction **Hauts de Chazal**, descendre à l'**arrêt CHAMARS**.

**Horaires d'ouverture au public** : du lundi au jeudi, de 9h à 12h et de 14h à 17h

### **Comment effectuer vos déplacements dans la ville ?**

Belfort est une ville connectée par le réseau [Optymo](#). Montbéliard est une ville connectée par le réseau [Evolity](#). Ces deux réseaux de transport proposent des abonnements mensuels dont le prix dépend de votre âge et de votre situation.

Une bonne option est d'utiliser le vélo pour vos déplacements. Plusieurs options sont possibles pour louer (Evolity ou Optymo) ou acheter des vélos d'occasion pour les étudiants.

Attention ! Si vous utilisez le vélo, vous devez respecter les consignes de transport et de tenue (gilet fluorescent, sonnette, lumières, etc.).

### **JOURNEE D'ACCUEIL DES ETUDIANTS INTERNATIONAUX**

La DREIF vous conviera à une réunion d'accueil, obligatoire pour tous les étudiants Internationaux du Nord Franche-Comté en septembre (la date et le lieu vous seront confirmés à la rentrée).

L'événement d'accueil de tous les étudiants de l'université Marie et Louis Pasteur se tiendra en septembre - programme de l'événement à venir.

Vous trouverez les informations régulièrement mises à jour en cliquant sur ce lien : <https://www.umlp.fr/venir-etudier-luniversite-marie-et-louis-pasteur#.XQCI59QS-Hs>

### **DEMARCHES COMPLEMENTAIRES RECOMMANDEES**

- **Souscrire à une mutuelle complémentaire** (une assurance santé complémentaire)  
Plus d'information lors de la réunion d'information en septembre.

- **Faire votre carte de bus** :

Pour Belfort : <https://www.optymo.fr>

Pour Montbéliard: <http://www.evolity.fr>

- **Faire votre carte Avantages Jeunes** :

<https://www.avantagesjeunes.com/>

[https://www.avantagesjeunes.com/point-de-vente?lib\\_dept=&lib\\_ville=840](https://www.avantagesjeunes.com/point-de-vente?lib_dept=&lib_ville=840)

- **Ouvrir un compte en banque** dans n'importe quelle banque.  
Pensez à vous munir de votre passeport, de votre visa étudiant et de votre attestation de logement au CROUS.

- **Prendre un abonnement téléphonique.**

Pensez à vous munir de votre passeport, de votre visa étudiant, de votre attestation de logement et d'un RIB (qui vous sera fourni par votre banque française).

### **PAPIERS RECOMMANDES POUR VOTRE SEJOUR**

- Visa étudiant, le cas échéant.
- Photos d'identité
- Passeport + carte d'identité.
- Attestation d'inscription à l'UMLP.
- Attestation de logement CROUS.
- Acte de naissance traduit par un traducteur assermenté.
- Carnet de santé (vaccination).
- Justificatifs de revenus (ou ceux de vos parents, ou soutiens financier) des années précédentes
- Copie (non certifiée) de votre dernier diplôme obtenu et de vos relevés de notes.

**Pensez à faire des photocopies de tous vos papiers** et n'apportez pas avec vous les originaux, à l'exception, ***pour les non-ressortissants de l'UE***, de votre passeport, de votre carte d'identité et de votre visa étudiant.

**Une fois vos démarches administratives faites, gardez toujours sur vous votre carte d'identité ou votre passeport, une photocopie de votre visa étudiant et votre carte étudiante.**

### **QUELQUES DEPENSES A CONSIDERER**

- Abonnement téléphonique : 10-30 euros/mois
- Validation du visa (*si vous n'êtes pas ressortissant de l'UE*) : 50 euros
- Entrée à la piscine publique (*tarif étudiant*) : 4 euros
- Entrée à la [Citadelle](#) de Besançon (*tarif étudiant*) : 9,50 euros
- Entrée au cinéma (*tarif étudiant*) : 8 euros
- Concert de musique classique : 10 euros
- Entrée en boîte de nuit : 5-10 euros
- Café dans un restaurant : 1,50-2,50 euros
- [Carte avantages jeunes](#) : 10 euros

**Pour toute question :**

[dreif@umlp.fr](mailto:dreif@umlp.fr)

Tél. +33 3 81 66 55 96

