

**DÉLIBÉRATION N°2025-2026_23
du conseil d'administration de l'université Marie et Louis Pasteur**

Séance en date du 16 décembre 2025

3. Affaires financières

3.1. Budget initial 2026

La délibération étant présentée pour décision

Effectif statutaire : 40 Membres en exercice : 40 Quorum : 20	Refus de vote : 0 Abstention(s) : 0
Membres présents : 22 Membres représentés : 10 Total : 32	Suffrages exprimés : 32 Pour : 29 Contre : 3

VU le code de l'éducation et notamment le 2° de l'article L.712-3 ;
VU les articles 175, 176 et 177 du décret n°2012-1246 du 7 novembre 2012 modifié relatif à la gestion budgétaire et comptable publique
VU le décret n°2024-1082 du 29 novembre 2024 portant création de l'université Marie & Louis Pasteur
VU l'arrêté du 7 août 2015 modifié relatifs aux règles budgétaires des organismes

Article 1 :

Le conseil d'administration vote les autorisations budgétaires suivantes :

- 2 309 ETPT sous plafond d'emploi sur financement Etat et 509 ETPT sur plafond d'emploi sur ressources propres
- 297 616 557,94 € autorisations d'engagement dont :
 - 220 098 412,85 € personnel
 - 49 750 864,12 € fonctionnement et intervention
 - 27 767 280,97 € investissement
- 300 904 541,43 € de crédits de paiement dont :
 - 220 098 412,85 € personnel
 - 50 718 401,82 € fonctionnement et intervention
 - 30 087 726,76 € investissement



RÉPUBLIQUE
FRANÇAISE

Liberté
Égalité
Fraternité

UNIVERSITÉ
MARIE & LOUIS
PASTEUR

- 273 804 826,96 € de prévisions de recettes
- 27 099 714,47€ de solde budgétaire déficitaire

Article 2 :

Le conseil d'administration vote les prévisions comptables suivantes :

- -27 099 714,47 € de variation de trésorerie
- -4 352 141,31 € de résultat patrimonial
- -1 752 141,31 € de capacité d'autofinancement
- -17 984 368,53 € de variation de fonds de roulement

Les membres présents et représentés du conseil d'administration approuvent le budget initial 2026.

Besançon, le 16 décembre 2025

Le Président de l'Université Marie et Louis Pasteur

Hugues DAUSSY

Pour le Président et par délégation
Le Directeur général des services

Christophe DE CASTELJAU



Annexe 3.1.1 Note de l'ordonnateur

Annexe 3.1.2 Liasse budgétaire du budget initial 2026

Annexe 3.1.3 Budget vert 2026

Date de transmission à la Rectrice de la région Académique Bourgogne Franche-Comté, Chancelière de l'université Marie et Louis Pasteur : 19 DEC. 2025

Date de publication sur le site internet de l'université Marie et Louis Pasteur :

19 DEC. 2025

Page 2 sur 2



Université Marie et Louis Pasteur
1 rue Claude Goudimel
25030 Besançon cedex
Tél. : 03 81 66 66 66 – www.univ-fcomte.fr



**Budget
initial
2026**

**UNIVERSITĚ
MARIE & LOUIS
PASTEUR**

Les Chiffres clés du budget initial 2026

Autorisations budgétaires proposées au vote du conseil d'administration :

- * 2 818 ETPT¹ dont 2 309 ETPT sur plafond Etat et 509 ETPT sur plafond établissement.
- * En prévision de dépenses :
 - * 297 616 558 € d'autorisations d'engagement² dont 220 098 413 € en personnel, 49 750 864 € en fonctionnement et 27 767 281 € en investissement.
 - * 300 904 542 € de crédits de paiement³ dont 220 098 413 € en personnel, 50 718 402 € en fonctionnement et 30 087 727 € investissement.
- * En prévision de recettes : 273 804 827 € dont 196 030 536 € de subvention pour charges de service public.

Prévisions comptables proposées au vote du conseil d'administration :

- * Prélèvement de trésorerie de 27 099 714 €.
- * Résultat prévisionnel déficitaire de 4 352 141 €.
- * Insuffisance d'autofinancement de 1 752 141 €.
- * Prélèvement de fonds de roulement 17 984 369 €.

Indicateurs de soutenabilité budgétaire⁴ applicables au 1^{er} janvier 2025 :

- * Le niveau final prévisionnel de trésorerie⁵ : 40,21 jours
- * Le niveau final de fonds de roulement ⁶ : 39,04 jours
- * Les charges de personnel⁷ : 81,8%

¹ ETPT : équivalent temps plein travaillé.

² Autorisations d'engagement: limite supérieure des dépenses pouvant être engagées juridiquement sur l'exercice.

³ Crédits de paiement : limite supérieure des dépenses pouvant être payées sur l'exercice.

⁴ Décret n°2024-1108 du 2 décembre 2024 relatif au budget et au régime financier des EPSCP.

⁵Le niveau final de trésorerie doit être supérieur à 30 jours de fonctionnement en crédits de paiement hors investissement.

⁶ Le niveau final de fonds de roulement doit être supérieur à 15 jours de crédits de paiement hors investissement.

⁷ Les charges de personnel doivent être inférieures à 83 % des produits encaissables (ratio « Dizambourg »).

Introduction

L'université Marie et Louis Pasteur (UMLP) est un établissement public à caractère scientifique, culturel et professionnel (EPSCP) qui dispose de la personnalité morale, de l'autonomie pédagogique, scientifique, administrative et financière⁸ en application du décret n°2024-1082 du 29 novembre 2024 portant création de l'Université Marie et Louis Pasteur et approbation de ses statuts.

Cet établissement se substitue depuis le 1er janvier 2025 à l'université de Franche-Comté (uFC) et à la Communauté d'Universités et établissements Université Bourgogne Franche-Comté (UBFC) avec une reprise de leurs droits et obligations.

En matière financière, l'établissement applique les règles de la gestion budgétaire et comptable publique (GBCP)⁹. Le président de l'université Marie et Louis Pasteur prépare le budget de l'établissement public expérimental (EPE) de l'exercice 2026. Le conseil d'administration adopte le budget de l'établissement relatif à l'exercice 2026 dans les conditions prévues à l'article R.719-51 du code de l'éducation avant le 31 décembre 2025.

Le projet d'établissement 2024-2028 se poursuit avec cinq priorités porteuses de sens, cohérentes avec le positionnement stratégique et opérationnel et formant l'acronyme IRRIS : Insertion, Rayonnement, Responsabilité, Innovation, Solidarité.

Le dossier de présentation du budget initial au conseil d'administration comprend la note de présentation de l'ordonnateur ainsi que les tableaux budgétaires.

La structure de cette note de présentation de l'ordonnateur est conforme au « Vademecum relatif à la gestion budgétaire et comptables des organismes publics et des opérateurs de l'Etat » de novembre 2023. Elle suit donc l'ordre logique des tableaux budgétaires avec une présentation en trois parties :

- I. Les autorisations budgétaires, exprimées par le biais de plafonds d'emplois, d'autorisation d'engagement, de crédits de paiement.
- II. L'équilibre budgétaire avec une appréciation de la trésorerie et des opérations pour compte de tiers.
- III. La soutenabilité budgétaire qui permet de vérifier que l'établissement maîtrise sa trajectoire financière, de mesurer les conséquences de ses choix à court, moyen et long terme et de s'assurer qu'il sera en capacité d'honorer les engagements souscrits ou prévus.

⁸ Titre 1^{er} du livre VII du Code de l'éducation.

⁹ Décret GBCP du 7 novembre 2012, voir explications des notions infra.

Synthèse des documents budgétaires		
Numéro	Intitulé	Soumission
Autorisations budgétaires		
1	Tableau des emplois	Pour vote
2	Tableau des autorisations budgétaires	Pour vote
3	Tableau des dépenses par destination et des recettes par origine	Pour information
Equilibre financier		
4	Tableau de l'équilibre financier	Pour vote
5	Tableau des opérations pour compte de tiers	Pour information
Soutenabilité financière		
6	Tableau de la situation patrimoniale	Pour vote
7	Tableau du plan de trésorerie	Pour information
8	Tableau des opérations liées aux recettes fléchées	Pour information
9	Tableau des opérations pluriannuelles	Pour vote
10	Tableau détaillé des opérations pluriannuelles et programmation	Pour information

Les commentaires de chaque tableau sont présentés avec les éléments suivants :

- Une explication liminaire de la logique du tableau.
- L'analyse des données constatées.
- L'évolution des données principales par, lorsque c'est possible, un graphique comparant, totalement ou partiellement, le budget initial 2025 et le budget initial 2026 de l'Université Marie et Louis Pasteur.
- Les perspectives à venir notamment de la trajectoire financière de l'établissement, en fonction des éléments d'informations financières disponibles à la date de production des tableaux budgétaires et de rédaction de la note de l'ordonnateur.

Les indicateurs financiers :

Pour le budget initial 2026, le nouveau décret¹⁰ supprime le critère du résultat comptable et prévoit que la soutenabilité s'apprécie à l'échelle du budget de l'établissement et non plus séparément au niveau du budget général et du budget annexe.

Les trois indicateurs de soutenabilité budgétaire sont :

- Le **niveau final de trésorerie**¹¹ qui doit être supérieur à 30 jours de fonctionnement en crédits de paiement hors investissement.
- Le **niveau final de fonds de roulement**¹² qui doit être supérieur à 15 jours de crédits de paiement hors investissement .
- Les **charges de personnel** qui doivent être inférieures à 83 % des produits encaissables¹³ (ratio « Dizambourg »), avec un seuil d'alerte à 82 %.

¹⁰ Décret n°2024-1108 du 2 décembre 2024 relatif au budget et au régime financier des EPSCP.

¹¹ Trésorerie : elle est constituée des comptes de disponibilité.

¹² Fonds de roulement : se calcule par la différence entre les ressources (opération de recettes) durables et les emplois (opérations de dépenses) stables de l'établissement.

¹³ Un produit encaissable est une recette de fonctionnement faisant l'objet d'un encaissement.

Les principaux éléments du budget 2026

Au moment de rédiger la note de l'ordonnateur à partir des tableaux budgétaires finalisés, l'établissement n'a pas encore reçu la pré-notification de la subvention pour charge de service public (SCSP) pour le budget initial 2026. Cette note, ainsi que les documents afférents, est donc basée sur la dernière notification ministérielle qui est la notification intermédiaire de l'exercice 2025 du 21 juillet 2025, complétée des informations reçues lors de différents points effectués par le ministère ou le rectorat.

Le nouveau décret financier du 2 décembre 2024 applicable au 1^{er} janvier 2025 prévoit trois indicateurs de soutenabilité dont la maîtrise est un gage de sécurité budgétaire et de maintien d'une gestion financière autonome de l'établissement. Pour l'exercice 2026, force est de constater la dégradation du taux de charges de personnel principalement en raison de facteurs externes à l'établissement en dépenses mais aussi en recettes.

Ainsi il convient de noter une nouvelle augmentation du taux de CAS Pensions de quatre points à compter du 1^{er} janvier 2026, après une hausse également de quatre points en 2025, qui doit être inscrite dans le budget des universités. Le taux s'établit donc à 82,28 %. Cette charge évaluée à 2 912 668 € ne devrait être compensée, selon les différentes informations du ministère, qu'à 40 % par une augmentation de subvention pour charge de service public (SCSP) et devrait donc être couverte par d'autres recettes ou prélevée sur les réserves de l'établissement pour la différence à hauteur de 60 %.

De même, il nous a été demandé très récemment de minorer le financement par l'Etat des actions spécifiques non pérennes dans la partie recettes, à titre conservatoire et dans l'attente de prochaines notifications. L'établissement maintient dans ses prévisions un financement de l'Etat pour les actions spécifiques pérennes, dont notamment le contrat d'objectifs de moyens et de performance.

Enfin, la mise en place de la protection sociale complémentaire (PSC) n'est pas accompagnée, à ce jour par un financement spécifique, même si l'établissement se doit de budgéter une recette de l'Etat pour un montant estimé 875 000 euros pour les huit mois de l'année 2026, la mesure démarrant au 1^{er} mai 2026. En 2027, cette charge supplémentaire atteindra 1,3 millions d'euros.

D'une manière générale, si la trajectoire financière globale de l'établissement reste satisfaisante avec un niveau de trésorerie correct et un fonds de roulement libre d'emploi encore positif pour l'instant, une grande vigilance est nécessaire, en particulier sur la capacité de l'établissement à générer des marges de manœuvre financière, notamment grâce au maintien d'une capacité d'autofinancement (CAF) satisfaisante.

Alors que la préparation du premier budget initial 2025 de l'établissement public expérimental université Marie Louis Pasteur comprenait encore plusieurs éléments d'incertitudes liés notamment à des contraintes techniques, le travail réalisé en 2025 a permis, pour l'exercice prévisionnel 2026, la production des tableaux budgétaires 8 (opérations liées aux recettes fléchées), 9 et 10 (opérations pluriannuelles).

D'autre part, des emplois d'UBFC correspondant à 21 équivalent temps plein travaillé (ETPT) sont comptabilisés pour un montant de 1,3 millions d'euros en recettes et en dépenses en masse salariale, un courrier ministériel nous nous indiquant ces transferts.

Un budget rectificatif sera programmé au cours de l'exercice 2026.

Table des matières

1) Autorisations budgétaires	7
a) Tableau des autorisations d'emplois (tableau n°1, obligatoire, pour vote).....	7
b) Tableau des autorisations budgétaires (tableau n°2, obligatoire pour vote)	8
c) Tableau des dépenses par destination et des recettes par origine (tableau n°3, obligatoire, pour information)	18
2) Equilibre financier	21
a) Tableau d'équilibre financier (tableau n°4, obligatoire, pour vote).....	21
b) Tableau des opérations pour compte de tiers (tableau n°5, obligatoire, pour information).....	22
3) Analyse de la soutenabilité.....	23
a) Tableau de situation patrimoniale (tableau n°6, obligatoire, pour vote).....	23
b) Plan de trésorerie (tableau n°7, obligatoire, pour information).....	25
c) Tableau des opérations liées aux recettes fléchées (tableau n°8, obligatoire).....	26
d) Tableaux des opérations pluriannuelles (tableau n°9, obligatoire pour vote et tableau n°10, obligatoire, pour information).....	27
e) Tableau de synthèse budgétaire et comptable	28
4) Conclusion	29

— 1) Autorisations budgétaires

Les tableaux d'autorisations budgétaires définissent les limites annuelles maximum que l'organe délibérant accorde à l'action de l'ordonnateur en termes d'emplois ainsi que d'engagement et de paiement des dépenses.

a) Tableau des autorisations d'emplois (tableau n°1, obligatoire, pour vote)

Le tableau des emplois indique le plafond d'emplois maximum total voté par l'organe délibérant. Il comprend, par catégories de personnel, le plafond d'emplois Etat (P1) et celui financé par des ressources propres (P2).

Analyse

La consommation des ETPT pour l'année 2025 devrait être inférieure de 71 ETPT par rapport aux estimations annoncées au budget rectificatif 2025 (2 857 ETPT). Le plafond global est désormais estimé à 2 786 ETPT pour décembre 2025, dont 2 283 ETPT sur le P1 (- 31 ETPT) et 504 ETPT sur le P2 (- 40 ETPT). Cette prévision d'atterrissage, nettement inférieure à celle annoncée en juillet dernier (moyenne annoncée à 2 854.04 ETPT) s'explique principalement par la non prise en compte des apprentis en 2025 suite aux orientations relatives à la construction des budgets le 16 novembre 2025. Un nombre de départs plus importants que prévu en septembre 2025 accentue également cette baisse.

Par ailleurs, les correctifs concernant l'identification de la famille (ENS ou BIATSS) des agents de l'ex-UBFC se sont poursuivis durant l'année. Environ 34 ETPT supplémentaires ont ainsi été basculés des ENS CDD vers les BIATSS CDD en 2025 ; ce qui explique la hausse observée sur les BIATSS non titulaires et, inversement, la diminution des enseignants non titulaires sur le plafond 2, par rapport au BR.

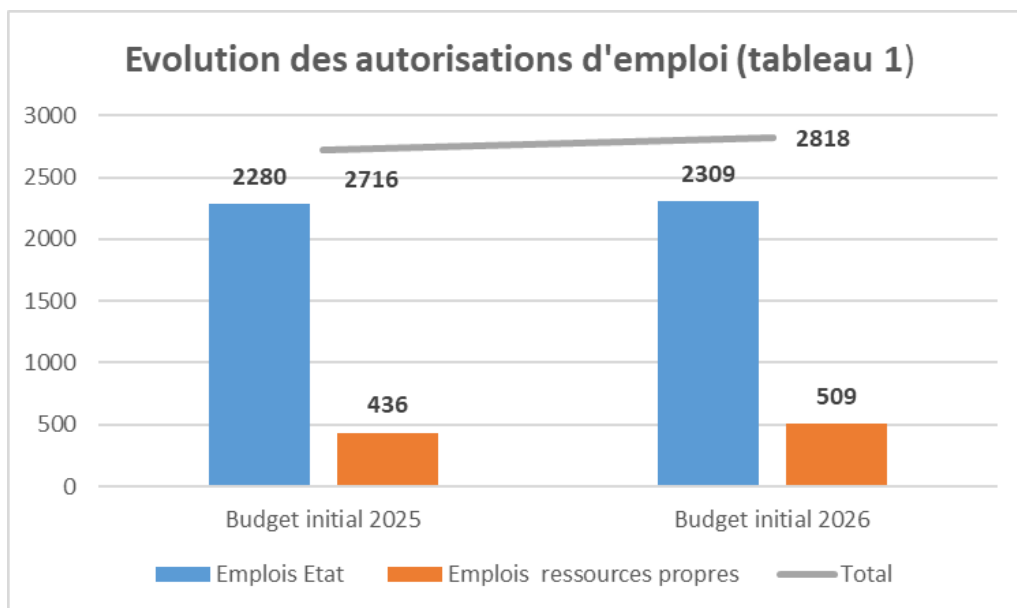
Evolution

L'extension en année pleine des recrutements liés aux campagnes d'emplois 2025 devrait impacter l'exercice 2026 en particulier pour les titulaires, dont les effectifs augmenteraient de 16 ETPT. Les CDD sur le plafond Etat devraient subir une légère baisse, portant ce plafond à 2 309 ETPT (- 4 ETPT sur le P1 par rapport au BR). Malgré l'absence à ce jour de notification de la part du ministère informant sur la dotation complémentaire pour l'ajustement du plafond d'emplois de l'UMLP, des échanges avec ce dernier assurent une hausse de 21 ETPT sur le P1 suite à l'intégration des agents d'ex-UBFC et un ETPT pour le retour d'un détachement. Le plafond Etat atteindrait ainsi 2 325 ETPT.

Après l'intégration des agents de l'ex-UBFC sur le plafond des ressources propres, les prévisions à décembre 2026 devraient rester stables par rapport à l'atterrissage 2025 tout en affichant une forte baisse de 35 ETPT par rapport au BR 1 2025 (dû à la suppression sur le plafond 2 des apprentis par exemple).

Perspectives

Les mesures engagées par la gouvernance dans le cadre des campagnes d'emplois 2026, notamment les reports de 6 recrutements d'enseignants-chercheurs et 8 immobilisations dans le cadre du lissage, ainsi que la diminution de créations de poste BIATSS devraient contribuer à maintenir ce même plafond Etat en 2027. Dans le contexte budgétaire national contraint et dans la perspective des réformes à venir, l'UMLP est particulièrement vigilante sur la création de postes.



b) Tableau des autorisations budgétaires (tableau n°2, obligatoire pour vote)

Les autorisations budgétaires comprennent les autorisations d'engagement (AE) qui constituent la limite supérieure des dépenses pouvant être engagées juridiquement sur l'exercice et les crédits de paiement (CP) qui sont la limite supérieure des dépenses pouvant être payées sur l'exercice. Les autorisations d'engagement permettent une visibilité budgétaire en amont de la chaîne financière et les crédits de paiement correspondent à la fin de la chaîne financière.

Le tableau est présenté au niveau agrégé : budget général Etablissement et budget annexe Service des activités industrielles et commerciales (SAIC), puis séparément. Il a été créé, en 2004, un SAIC pour les activités commerciales (avec TVA) dans le cadre de prestations de service et de contrats de recherche.

Les dépenses comprennent trois enveloppes (fonctionnement, investissement et masse salariale) et les recettes se répartissent en recettes globalisées et recettes fléchées.

Analyse :

En ce qui concerne l'établissement (hors SAIC) :

La construction du budget initial 2026 en dépenses et en recettes est basée sur la notification intermédiaire du 21 juillet 2025 relative aux moyens alloués par l'Etat, par les subventions et par les ressources propres de l'établissement. Il intègre également les éléments relevant de la demande de prélèvement sur le fonds de roulement détaillés dans le tableau 6.

Les dépenses de personnel de l'exercice 2026 au niveau agrégé sont de 220 098 413 € en augmentation de 12 772 376 € en autorisations d'engagement (AE) et en crédits de paiement (CP) entre le budget initial 2025 et le budget initial 2026 :

- Au niveau établissement, les dépenses de personnel sont de 209 785 419 € et augmentent de 13 462 801€ en autorisations d'engagement (AE) et en crédits de paiement (CP) entre le budget initial 2025 et le budget initial 2026. Cette hausse correspond notamment à l'intégration des personnels de la COMUE UBFC, à l'accroissement de quatre points du taux du CAS pension¹⁴ et à diverses mesures salariales.
- Au niveau du SAIC, les dépenses de personnel sont de 10 312 994 € et diminuent de 690 425 € en autorisations d'engagement (AE) et en crédits de paiement (CP) entre le budget initial 2025 et le budget initial 2026¹⁵.

Les dépenses de fonctionnement de l'exercice 2026 au niveau agrégé sont de 49 750 864 € en autorisations d'engagement (AE), en augmentation de 2 916 758 €, et de 50 718 402 € en crédits de paiement (CP), en augmentation de 2 486 714 € :

- Au niveau établissement, les dépenses de fonctionnement sont de 37 869 342 € en autorisations d'engagement (AE), en augmentation de 668 642 € et de 38 836 880 € en crédits de paiement (CP), en augmentation de 344 863 € entre le budget initial 2025 et le budget initial 2026. Il convient de noter le maintien, encore pour l'année 2026, de la location des locaux tampons du site de Canot dans le cadre travaux de l'Arsenal,¹⁶ mais aussi les diverses mesures de rationalisation en cours.
- Au niveau du SAIC, les dépenses de fonctionnement sont de 11 881 522 €, en augmentation de 2 248 116 € en autorisations d'engagement (AE), et de 11 881 552 € en crédits de paiement (CP), en augmentation de 2 141 851 € entre le budget initial 2025 et le budget initial 2026¹⁷.

Les dépenses d'investissement de l'exercice 2026 au niveau agrégé sont de 27 767 281 € en autorisations d'engagement (AE), en diminution de 3 170 668 €, et de 30 087 727 € en crédits de paiement, en augmentation de 731 291 € entre le budget initial 2025 et le budget initial 2026 :

- Au niveau établissement, les dépenses d'investissement sont de 22 858 045 € en autorisations d'engagement (AE) en 2026. Elles diminuent de 1 637 455 € par rapport à 2025. Ces dépenses sont de 23 973 320 € en crédits de paiement (CP). Elles augmentent de 1 686 839 € par rapport à 2025. Ces évolutions correspondent notamment à la réalisation de grands chantiers immobiliers programmés sur plusieurs années¹⁸ visant notamment à l'amélioration des conditions de travail tant des étudiants que des personnels et au maintien à niveau du patrimoine immobilier mis à notre disposition.
- Au niveau du SAIC, les dépenses d'investissement de l'exercice 2026 sont de 4 909 236 € en autorisations d'engagement (AE) en diminution de 1 533 214 € et de 6 114 407 € en crédits de paiement (CP), en diminution de 955 548 € entre le budget initial 2025 et le budget initial 2026¹⁹.

¹⁴ CAS pension : compte d'affectation spéciale « pensions » qui regroupe les dépenses et les ressources des régimes de retraite des agents publics.

¹⁵ Voir détail de la dernière notification de la subvention pour charges de service public infra.

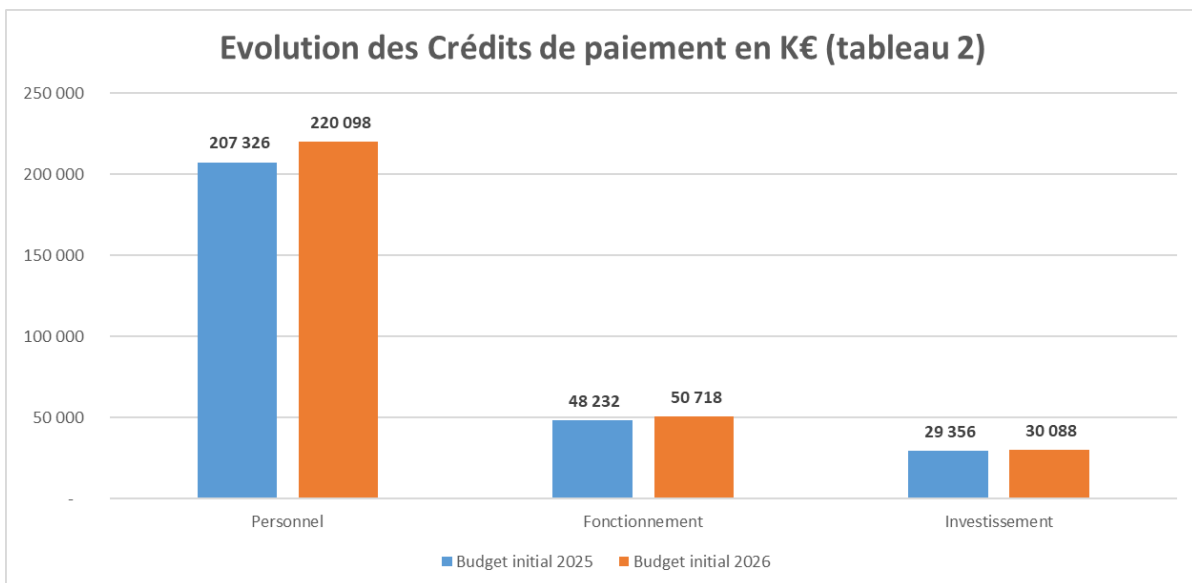
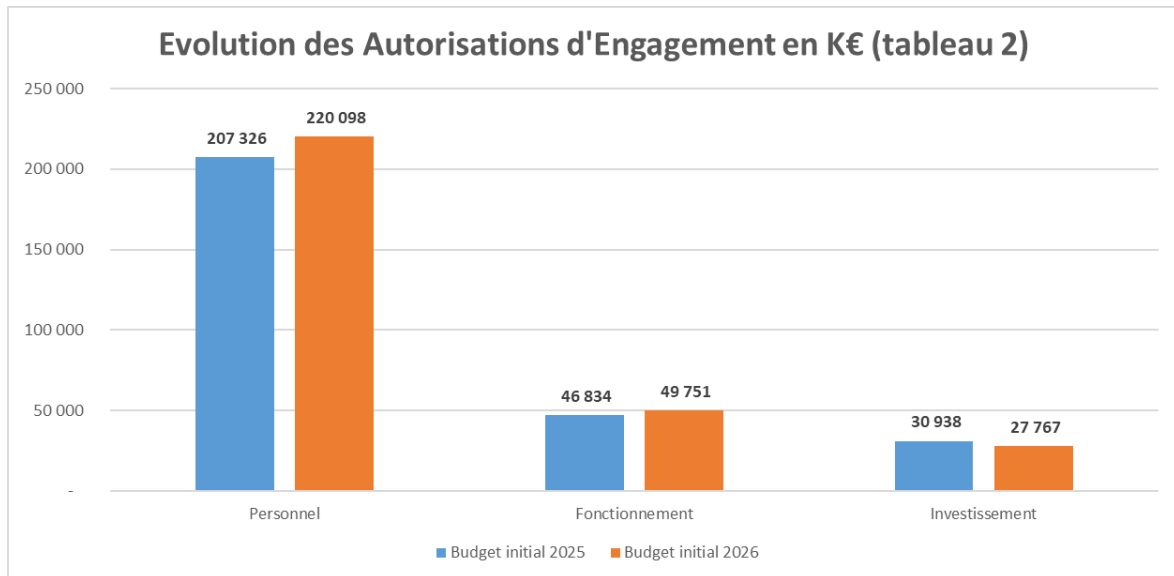
¹⁶ Le surcoût de la prolongation de la location des locaux tampons de mai 2024 à janvier 2026 en raison du décalage dans le planning prévisionnel de la réalisation des travaux du site de l'Arsenal était déjà de 1 080 179 €.

¹⁷ Renouvellement et mutualisation de la flotte automobile, rationalisation du parc des copieurs de proximité et renforcement du positionnement de l'imprimerie centrale.

¹⁸ Voir infra tableaux 9 et 10 des opérations pluriannuelles.

¹⁹ Voir point sur le SAIC infra.

Les crédits de masse salariale de l'uBFC ont été inscrits à hauteur de 1 300 000 € pour couvrir les dépenses des 21 ETPT.



La Subvention pour Charges de Service Public (SCSP)

La pré-notification ministérielle, transmise habituellement courant octobre, n'a pas été envoyée au moment de l'élaboration du budget initial 2026. Il est donc construit à partir de la dernière notification connue de la subvention pour charges de service public (SCSP) du 21 juillet 2025.

Les crédits de masse salariale sont de 174 982 940 € dont :

- Masse salariale transférée : 168 608 504 €.
- Création de la filière Odontologie 2024 : 17 939 €.
- Création de la filière Odontologie 2025 : 84 908 € (+ 84 908 €).
- Hausse du CAS pension au 1er janvier 2025 : 2 848 054 €.
- LPR 2024 - accélération de la prime d'enseignement supérieur des ESAS : 96 644 €.
- LPR 2024 – chaires de professeurs juniors : 116 991 €.
- LPR 2024 - classement des jeunes chercheurs : 73 528 €.
- LPR 2024 – création de nouveaux contrats doctoraux : 169 848 €.
- LPR 2024 - refonte indemnitaire (accélération de la refonte indemnitaire des ESAS au 1er septembre 2023) : 85 906 €.
- LPR 2024 - refonte indemnitaire (EC et ESAS) : 654 292 €.
- LPR 2024 - refonte indemnitaire (PUPH) : 37 602 €.
- LPR 2024 - repyramidage des enseignants-chercheurs (EC) : 44 215 €.
- LPR 2024 – repyramidage ITRF : 22 324 €.
- LPR 2024 – repyramidage ITRF (ASI) : 12 902 €.
- LPR 2024 - revalorisation des contrats doctoraux : 75 257 €.
- LPR 2025 – chaires de professeurs juniors : 29 248 € (+ 29 248 €).
- LPR 2025 - classement des jeunes chercheurs : 30 267 €.
- LPR 2025 - refonte indemnitaire (EC et ESAS) : 755 742 € (+ 755 742 €).
- LPR 2025 - refonte indemnitaire (PUPH) : 37 506 € (+ 37 506 €).
- LPR 2025 - repyramidage des enseignants-chercheurs (EC) : 44 159 €.
- LPR 2025 – repyramidage ITRF (ASI) provision : 25 804 € (+ 25 804 €).
- LPR 2025 – repyramidage ITRF (TECH) provision : 22 324 € (+ 22 324 €).
- LPR 2025 - revalorisation des contrats doctoraux : 75 257 €.
- LPR 2025 - revalorisation indemnitaire BIATSS : 40 445 €.
- LPR 2025 – chaires de professeurs juniors : 29 248 € (+ 29 248 €).
- LPR 2025 - classement des jeunes chercheurs : 30 267 €.
- LPR 2025 - refonte indemnitaire (EC et ESAS) : 755 742 € (+ 755 742 €).
- LPR 2025 - refonte indemnitaire (PUPH) : 37 506 € (+ 37 506 €).
- LPR 2025 - repyramidage des enseignants-chercheurs (EC) : 44 159 €.
- LPR 2025 – repyramidage ITRF (ASI) – provision : 25 804 € (+ 25 804 €).
- LPR 2025 – repyramidage ITRF (TECH) – provision : 22 324 € (+ 22 324 €).
- LPR 2025 - revalorisation des contrats doctoraux : 459 543 €.
- LPR 2025 – revalorisation indemnitaire BIATSS : 46 785 € (+ 46 785 €).
- Réforme de la formation initiale des enseignants et des conseillers principaux d'éducation en INSPE : 177 600 €.
- Réforme des services de santé étudiante : - 5 440 €
- Révision des effectifs de médecine 2024 : 350 043 €
- Masse salariale actions spécifiques : 2 482 414 €²⁰

²⁰ Voir détail de la masse salariale actions spécifiques infra.

Les crédits de fonctionnement sont de 15 412 271 € dont :

- Fonctionnement : 13 276 788 €.
- Création de site Odontologie 2024 : - 29 077 €.
- Création de site Odontologie 2025 ; 124 508 € (+ 124 508 €).
- Participation aux groupements de commandes avec Elsevier - contribution 2024 (part CHU et part établissement – ajustement contribution 2025 (part CHU et part établissement) : - 290 257 €.
- LPR 2024 – dotation au démarrage : 144 463 €
- Exonération des droits d'inscription pour les étudiants boursiers : 1 290 735 €.
- Exonération des droits d'inscription pour les stagiaires INSPE : 26 973 €.
- Fonctionnement actions spécifiques : 868 138 €.²¹

Cette évaluation de la SCSP sera modifiée avec la dernière la notification reçue lors de l'élaboration du budget rectificatif de l'exercice 2026.

Les crédits en actions spécifiques sont de 3 350 552 € dont :

Les actions spécifiques en masse salariale sont de 2 482 414 € dont :

- DGESIP B2-2 - Département de l'allocation des moyens : 2 288 315 €
 - BUT 2023 - montée de cohortes et rentrée 2025 (tiers d'année) : 576 000 €
 - COMP 2024 - 2ème tranche de financement (30%) : 1 219 200 €
 - CPP ou CRCT suite à un congé maternité, d'adoption et parental 2024 : 5 000 €
 - Égalité des chances - Cycle pluridisciplinaire d'études supérieures (CPES) : 176 000 €
 - Égalité des chances - Parcours préparatoire au professorat des écoles : 188 000 €
 - LPR 2024 - repyramidage ITRF (ASI) : 6 451 €
 - LPR 2025 - congés pour recherches ou conversions thématiques hors SHS : 10 000 €.
 - LPR 2025 - congés pour recherches ou conversions thématiques (CRCT) SHS : 15 000 €.
 - Pépite BFC - accompagnement entrepreneuriat étudiant : 92 664 €
- DGESIP-DGRI A - Service de la coordination des stratégies de l'enseignement sup. et de la recherche 194 099 €
 - IUF - compensation de la prime d'encadrement doctoral et de recherche : 48 500 €
 - IUF - décharges enseignements : 145 599 €

Les actions spécifiques en fonctionnement sont de 868 138 € dont :

- DGESIP A2-1 - Département des aides aux étudiants : 607 101 €
 - Aides aux étudiants en situation de handicap : 265 460 €
 - Soutien à la vie étudiante (culture, santé, sport, etc.) : 341 641 €
- DGESIP B2-2 - Département de l'allocation des moyens : 52 635 €
 - Santé psy étudiant - chèques psychologues - impact octobre 2024 à février 2025 inclus : 52 635 €
- DGESIP DGRI A1-3 - Département de l'information scientifique et technique du réseau documentaire : 7 397 €
 - PBO+ : 7 397 €

²¹ Voir détail du fonctionnement – actions spécifiques infra.

- DGESIP-DGRI A - Service de la coordination des stratégies de l'enseignement sup. et de la recherche : 195 000 €
 - IUF - crédits scientifiques : 195 000 €
- DGESIP-DGRI A2 - Sous-direction des systèmes d'information et des études statistiques (SIES) : 945 €
 - Participation à la mise en place de l'enquête IPDOC : 945 €
- DGRH D5 - Bureau des concours des personnels BIATSS et ITRF : 5 060 €
 - Organisation des concours ITRF - session 2024 : 5 060 €

Cette évaluation de la SCSP sera modifiée avec la dernière notification reçue lors de l'élaboration du budget rectificatif de l'exercice 2026.

Le contrat d'objectif, de moyens et de performance (COMP)

Le contrat d'objectif de moyens et de performance (COMP) a été conclu entre le ministère de l'enseignement supérieur et de la recherche et l'Université de Franche-Comté, devenue UMLP, pour une durée de trois ans. Il a pour objet la contractualisation de la stratégie de l'établissement sur quatre politiques publiques ministérielles prioritaires (pilotage et transformation de l'offre de formation, transition écologique et développement soutenable, recherche et innovation, bien-être et réussite des étudiants), ainsi que sur l'amélioration du pilotage de l'établissement et l'affirmation de sa signature. Ces cinq objectifs sont déclinés en actions programmées dans le COMP, assorties d'indicateurs de performance.

Le contrat d'objectifs, de moyens et de performance (COMP) destiné à renforcer l'articulation entre la stratégie de l'établissement et le déploiement des politiques publiques portées par le gouvernement est décliné selon les 5 axes retenus :

- Axe 1 : Pilotage de la formation
- Axe 2 : Recherche et Innovation
- Axe 3 : Transition écologique et développement soutenable
- Axe 4 : Bien-être et réussite des étudiants
- Axe 5 : Gestion et pilotage

Le montant programmé pour le COMP est de 4 064 000 € pour la période 2024-2026. Les versements et leurs programmations sont contractualisés ainsi :

- Une avance de 50% en 2024 soit 2 032 000 € versés le 15 juillet 2024 ;
- Un complément de 30% soit 1 219 200 € notifié le 21 juillet 2025 ;
- Un solde de 20% en 2026.

Le versement des crédits est conditionné à la réalisation des actions prévues et à l'atteinte des cibles associées, selon la clé de répartition indiquée à l'article 4. En cas d'atteinte partielle d'une cible, le montant des crédits effectivement versés au titre de l'objectif sera ajusté au prorata du niveau de réalisation effective de la cible. Cela se traduira par un ajustement du solde ou par un abattement sur le premier versement du COMP suivant.

En ce qui concerne le SAIC :

Le service des Activités industrielles et Commerciales (SAIC) assure la gestion des contrats de recherche pluriannuels valorisables ainsi que l'activité de prestation de recherche. La constitution de l'EPE UMLP implique des évolutions majeures dans son budget.

L'année 2025 a constitué une année charnière dans le cadre de la gestion de l'activité de recherche au sein du nouvel établissement Université Marie et Louis Pasteur.

La direction de la recherche, de la valorisation et de l'innovation (DRVI), de par ses compétences multiples, a permis l'intégration de l'ensemble des conventions de l'ex Comue UBFC et l'ex uFC liées à l'activité de recherche.

Les partenariats et programmes présents dans ce nouveau contexte permettent aux laboratoires de déposer des projets pour des thématiques de recherche très variées à l'image de notre établissement pluridisciplinaire.

Intégré à la DRVI, le SAIC centralise la gestion de l'ensemble de l'activité de recherche valorisable issue des deux structures historiques.

Le nombre de conventions en gestion au sein du service a ainsi progressé de 48 % en quantité et de 37% en valeur entre 2024 et 2025.

Le total des recettes prévues pour l'exercice 2026 est de 273 804 827 € dont :

- 240 698 899 € de recettes globalisées réparties entre :
 - 196 030 536 € de subvention pour charges de service public.
 - 2 157 009 € d'autres financements de l'Etat.
 - 1 664 400 € de fiscalité affectée.
 - 11 444 391 € d'autres financements publics.
 - 29 402 563 € de recettes propres.
- 33 105 928 € de recettes fléchées réparties entre :
 - 3 368 350 € de financements de l'Etat fléchés.
 - 28 935 024 € d'autres financements publics fléchés.
 - 802 554 € de recettes propres fléchées.

Evolution :

En ce qui concerne l'établissement (hors SAIC) :

Ce budget initial permet aussi de consolider les projections budgétaires du nouvel établissement public expérimental (EPE) université Marie et Louis Pasteur (UMLP), de nouvelles opérations immobilières inscrites au plan pluriannuel d'investissement ainsi que l'évaluation des recettes et des dépenses du service des activités industrielles et commerciales et du service de la formation continue et de l'alternance (SeFoC'Al).

Les opérations d'investissement non terminées seront réévaluées lors du prochain budget rectificatif au cours de l'exercice 2026.

Le relèvement du taux de contribution des employeurs au compte d'affectation spéciale « Pensions » (CAS Pensions) est augmenté de 4 points à compter du 1er janvier 2026. Le relèvement du taux est évalué à hauteur de 2 912 668 €, compensé a priori à 40 % par l'Etat, le reste étant à la charge de l'établissement.

A la demande de la tutelle, les actions spécifiques non pérennes suivantes doivent être minorées en recettes de la subvention pour charges de service public 2026 pour le budget initial, dans l'attente d'une notification ultérieure en 2026 :

- DGESIP B2-2 - Département de l'allocation des moyens : 52 635 €
 - Santé psy étudiant - chèques psychologues - impact octobre 2024 à février 2025 inclus : 52 635 €
- DGESIP DGRI A1-3 - Département de l'information scientifique et technique du réseau documentaire : 7 397 €
 - PBO+ : 7 397 €
- DGESIP-DGRI A2 - Sous-direction des systèmes d'information et des études statistiques (SIES) : 945 €
 - Participation à la mise en place de l'enquête IPDOC : 945 €

En ce qui concerne le SAIC :

Le budget 2025 a mis en lumière une activité de valorisation très dynamique en lien avec le monde socio-économique qui se poursuit dans les mêmes tendances en 2026. Le budget initial 2026 s'inscrit donc dans le prolongement de celui de l'exercice 2025. Les évolutions exposées ci-dessous s'expliquent, avant tout, par la structure des conventions intégrées.

De manière globale, le besoin identifié pour le budget annexe au regard du budget rectificatif 2025 est le suivant :

- On constate une légère baisse à la fois des engagements de 6 % et des paiements de 5% avec un positionnement des autorisations d'engagement à 27 013 k€ et des crédits de paiement à 28 218 k€.
- Des disparités sont toutefois à noter selon le type de dépenses :
 - En fonctionnement : hausse de 8% des engagements et de 5% des paiements.
 - En investissement : baisse de 28 % des engagement et 17% des paiements.
 - En masse salariale : baisse de 7 % des engagements et des paiements.

Cette situation reflète la structure des conventions actuellement gérées à savoir :

- Un nombre significatif de conventions est en seconde partie de programmation voire avec une date de fin en 2025 ou en 2026.
- Des investissements importants liés aux projets ANR PIA qui ont déjà été engagés les années précédentes.

La structure des dépenses en est impactée. Ainsi, le terme proche de ces contrats pluriannuels génère de forts taux de consommation de dépenses de fonctionnement comme, par exemple,

celles liées aux conventions de reversement inhérentes et en moindre proportion pour les dépenses de personnel et d'investissement.

Les programmes gérés sont à titre d'exemple les financements :

- FEDER pour les appels à projets recherche et innovation principalement sur la thématique Infrastructures et équipements de recherche ;
- H2020 qui est un programme de recherche et d'innovation de l'Union européenne dont les trois priorités sont l'excellence scientifique, la primauté industrielle et les défis sociétaux ;
- PUI dont le rôle primordial est consacré à l'accompagnement de proximité pour renforcer l'innovation ;
- ANR, notamment les Programmes et Equipements Prioritaires de Recherche (PEPR) ;
- Programme d'Investissement d'Avenir (PIA) qui finance des investissements innovants et prometteurs sur le territoire (SFRI - EIPHI – EQUIPEX+ - HARMI).

Globalement les recettes diminuent passant de 282 308 007 € à 273 804 827 € soit une baisse de 8 503 180 € par rapport à l'exercice 2025²² dont :

- Une baisse de 935 195 € des recettes globalisées dont :
 - + 2 039 736 € de subvention pour charges de service public dont la compensation partielle du CAS PENSION.
 - - 1 835 602 € d'autres financements de l'Etat.
 - + 111 900 € de fiscalité affectée.
 - + 2 187 782 € d'autres financements publics.
 - - 3 439 011 € de recettes propres.
- Une baisse de 7 567 985 € des recettes fléchées dont :
 - + 2 010 130 € de financements de l'Etat fléchés.
 - - 8 540 553 € d'autres financements publics fléchés.
 - - 1 037 562 € de recettes propres fléchées.

La baisse des autres financements publics fléchés est liée notamment à l'achèvement de certains projets immobiliers.

Perspectives :

En ce qui concerne l'établissement (hors SAIC) :

A la date de rédaction de cette note de l'ordonnateur relative au budget initial 2026, tous les financements de l'Etat ne sont pas encore notifiés.

²² Concernant les recettes globalisées et fléchées , il n'y a pas de comparaison avec le budget initial 2025 car toutes les recettes étaient globalisées. Il n'y avait pas de recettes fléchées puisqu'il n'était pas techniquement possible de reprendre les opérations des tableaux 8-9-10. La comparaison est donc réalisée avec le budget rectificatif de l'exercice 2025.

Force est de constater que ces éléments encore non définitifs ne sont pas sans impacts sur l'appréciation de la situation financière de l'établissement à court et moyen terme. Ainsi l'analyse de la trajectoire financière de l'établissement devra être corroborée par divers éléments dont notamment :

- Le financement des actions spécifiques pérennes et non pérennes dont notamment le contrat d'objectif de moyen et de performance. Le solde de 20 % a été inscrit à ce budget initial.
- La prise en charge de la protection sociale complémentaire de manière soignée. L'établissement a fait le choix d'inscrire cette recette à la hauteur de la dépense estimée.
- La stabilisation de la hausse du CAS PENSION et son intégration à la subvention pour charges de service public.
- La confirmation du financement intégral de l'ensemble des dispositifs prévus par la loi de programmation de la recherche.
- Le financement des nouvelles réformes pour l'enseignement supérieur dont notamment la réforme de la formation des enseignants et la territorialisation de la première année de santé.
- Les modalités de financement de l'apprentissage et de la formation continue.

En ce qui concerne le SAIC :

Le maintien à un niveau proche de 2025 s'explique par deux facteurs :

- Un partenariat privé qui poursuit son développement dans un cadre facilité par la structure du SAIC et les ressources déployées à travers notamment les chargés d'innovation et les outils dédiés au développement partenarial.
- Le dépôt et l'obtention de nouveaux projets d'envergure malgré le calendrier actuel de fin de programmation, comme le démontre le bilan du pôle montage de la DRVI.

L'activité du pôle montage :

- Récemment, les projets d'envergure suivants ont été obtenus :
 - 3 projets Horizon Europe (2 MSCA : INTSURFACE et PAGENS et 1 partenariat PEMPIRE).
 - 3 Interreg France-Suisse (NearAI, ECOPOL et SSuWAI).
 - 5 projets ANR PEPR France 2030 (kNOW-HOW+4°C, DECO, MINIRO, DRMI, TALEDZ).
- D'autres projets déposés sont en attente d'accord de financement, notamment :
 - 4 projets Horizon Europe (VIRIDIS – budget UMLP 1.4 €, MEDEXPLAIN – budget UMLP 5M€, 2 projets clusters).
 - 8 projets ERC (5 Advanced Grants, 3 Starting Grants).
- Pour rappel, d'autres programmes gérés sont similaires :
 - Le programme Interreg France-Suisse 2021-2027.
 - Le programme Horizon Europe 2021-2027.
 - L'ANR à travers notamment les PEPR (programmes et équipements prioritaires de recherche).

Le développement partenarial s'accroîtra en 2026 pour favoriser la démarche pro-active dans l'accompagnement des laboratoires et la valorisation de leurs travaux de recherche.

L'évolution des recettes est un point de vigilance fort dans le contexte actuel très contraint des finances publiques. A cet égard, l'université Marie et Louis Pasteur poursuit le travail engagé depuis plusieurs années selon divers axes :

- Renforcer l'ancrage territorial et les partenariats et contribuer au développement économique, social et culturel de la région Bourgogne-Franche-Comté en nouant des partenariats stratégiques avec les acteurs locaux, nationaux et internationaux ;
- Participer activement à la vie du territoire en s'engageant dans des projets de valorisation de la recherche et de transfert de technologie ;
- Promouvoir l'innovation et le transfert de technologie en renforçant les liens avec les entreprises et les industries locales et internationales ;
- Soutenir les initiatives entrepreneuriales et les projets de valorisation des résultats de la recherche ;
- Intégrer les principes de développement durable et de responsabilité sociétale dans l'ensemble des activités.

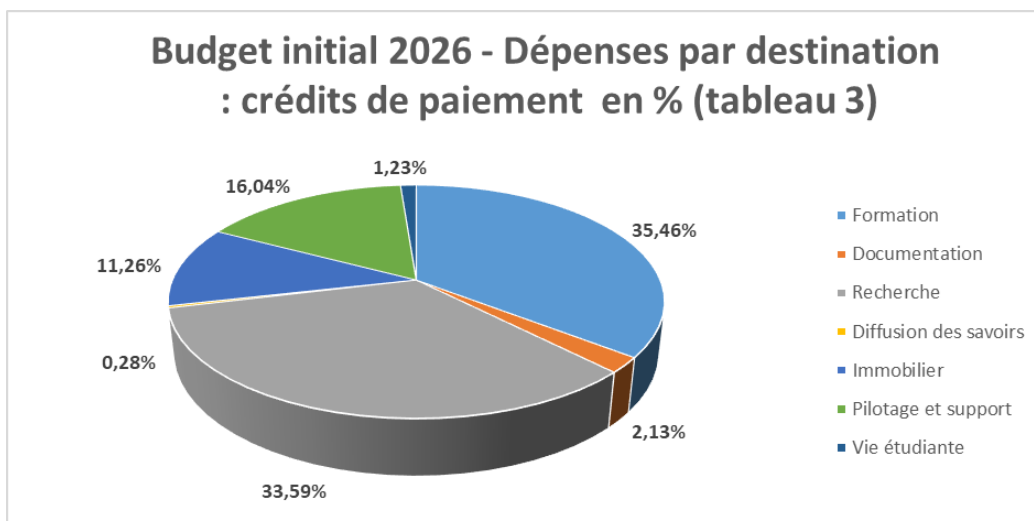
c) Tableau des dépenses par destination et des recettes par origine
(tableau n°3, obligatoire, pour information)

La répartition des dépenses par destination permet d'identifier les missions de l'établissement et le poids relatif des différentes activités : formation, recherche, documentation, diffusion des savoirs, immobilier, pilotage, vie étudiante.

- **Dépenses par destination**

Analyse :

Les crédits de paiement de l'exercice 2026 sont présentés par destinations budgétaires. Les deux plus importantes concernent la formation et la recherche puis les missions support avec la partie pilotage, le domaine numérique et immobilier. Les dépenses sont aussi identifiées pour la documentation, la vie étudiante et la diffusion des savoirs.



Les dépenses pour la formation et la recherche représentent 69,05 % des dépenses totales. Les autres dépenses (pilotage et support, documentation, diffusion des savoirs et vie étudiante) se situent à 19,69 %. La part des dépenses liées à l'immobilier sont estimées à 11,26 % avec l'inscription de nouveaux projets et la poursuite des chantiers immobiliers inscrits dans le plan pluriannuel d'investissement.

Evolution :

L'évolution en comparaison avec l'exercice 2025 montre que la répartition reste stable avec une augmentation de la part recherche de 3,49 %, liée notamment au transfert des contrats UBFC, et une baisse de 2,86 % de la part formation par rapport à l'exercice 2025.

Perspectives :

La part des dépenses immobilières qui avait augmenté avec la réalisation de plusieurs chantiers immobiliers devrait décroître sensiblement, mais cependant demeurer à un niveau conséquent en raison de l'importance des travaux qui restent à mener.

- **Recettes par origine**

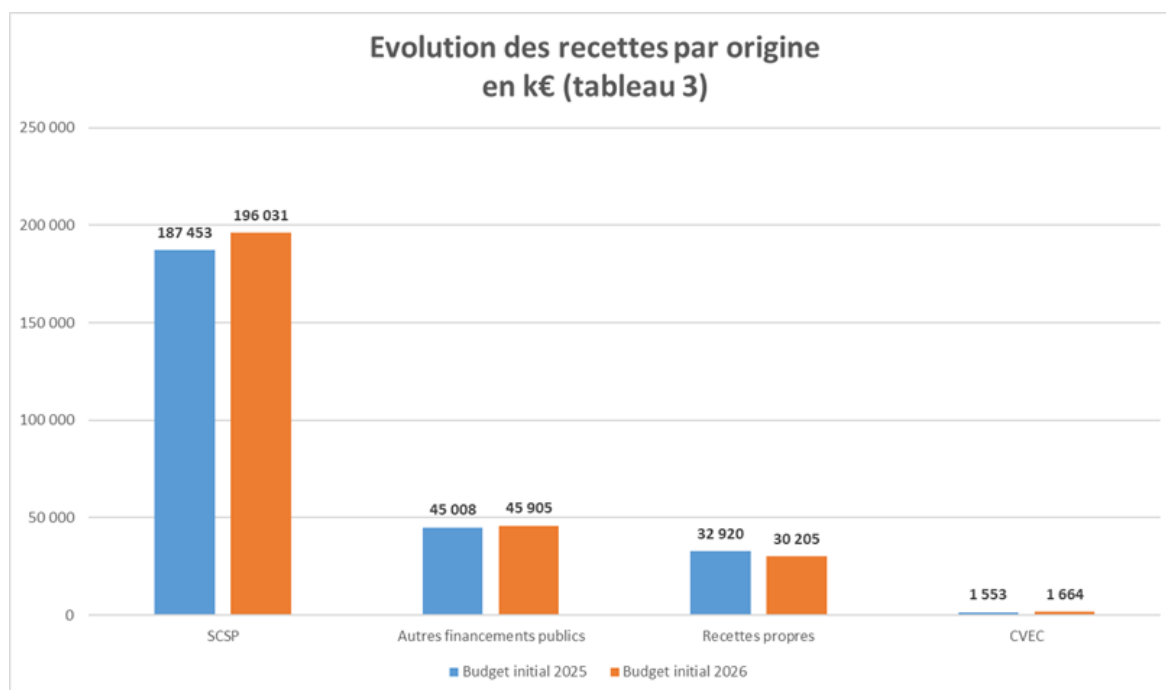
Les recettes par origine sont réparties, dans le tableau 3, entre les recettes globalisées et les recettes fléchées.

Analyse :

La part de la subvention pour charge de service public (SCSP) et autres financements publics augmente encore avec un taux de 87,09 % des recettes de l'établissement au budget initial 2025 à 88,36 % au budget initial 2026. Les 11,64 % restants correspondent à des recettes propres et à la contribution pour la vie étudiante et de campus.

Les financements de l'Etat (201 555 895 €) représentent 73,61 % des encaissements prévus en 2026. Les autres financements publics (40 379 415 €) représentent 14,75 % tandis que les ressources propres (30 205 117 €) sont à hauteur de 11,03 % des encaissements. La CVEC (1 664 400 €) est une recette globalisée qui représente 0,61 % des encaissements.

Evolution :



La hausse de la subvention pour charge de service public résulte de la mise en place de divers dispositifs dont notamment la LPR.

La part des recettes propres diminue sensiblement.

Perspectives :

Le financement de l'Etat sera réévalué avec les notifications des moyens 2026 de la subvention pour charge de service public (SCSP) lors du prochain budget rectificatif au cours de l'exercice 2026.

2) Equilibre financier

L'équilibre financier s'analyse selon plusieurs paramètres : le solde du tableau des autorisations budgétaires, les différentes opérations de trésorerie et leurs variations.

a) Tableau d'équilibre financier (tableau n°4, obligatoire, pour vote)

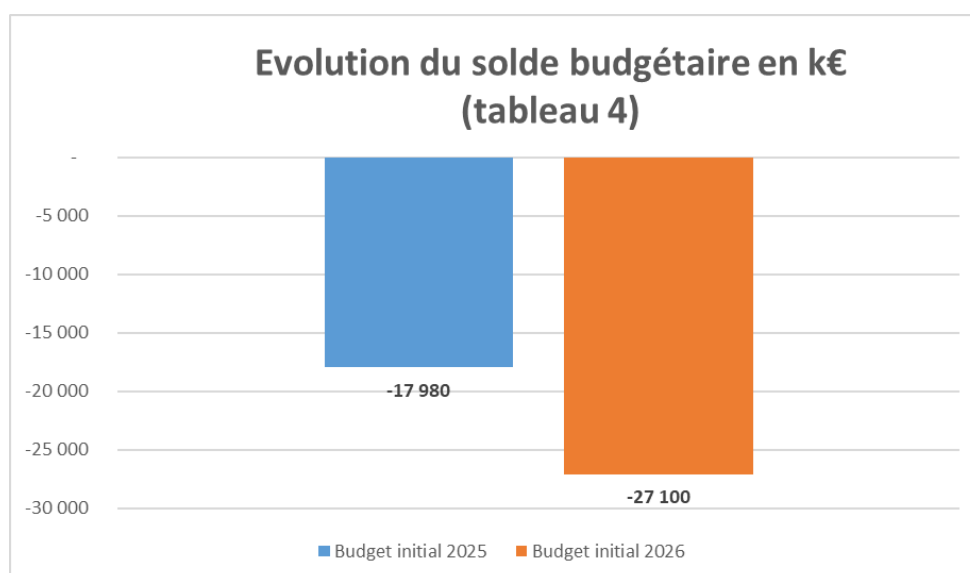
Le tableau 4 présente la structure des besoins et celle des financements de l'exercice. Il reprend d'une part les opérations ayant un impact négatif sur la trésorerie dont les opérations pour le compte de tiers (détaillées dans le tableau 5), les emprunts (principalement les prêts gérés par l'action sociale en faveur des personnels), les autres décaissements non budgétaires (excédents de versement à rembourser dont les droits d'inscription) ainsi que le solde budgétaire et d'autre part les financements de ces mêmes opérations. Une partie de la trésorerie est fléchée pour des opérations avec un financement spécifique (contrats de recherche, plan pluriannuel d'investissement).

Analyse :

Le solde budgétaire prévisionnel déficitaire de 27 099 714 € du budget initial 2026 correspond en majorité au prélèvement de la trésorerie pour les opérations pluriannuelles.

Evolution :

L'appréciation du solde budgétaire reflète un décalage entre certaines opérations d'encaissements et de décaissements, ce qui nécessite un recours à la trésorerie, notamment pour exécuter en pluriannualité les opérations de travaux immobiliers et les contrats de recherche et d'enseignement.



Perspectives :

Le solde budgétaire et le niveau de la trésorerie évoluent notamment avec l'activité des contrats de recherche, d'enseignement et du plan pluriannuel d'investissement.

b) Tableau des opérations pour compte de tiers (tableau n°5, obligatoire, pour information)

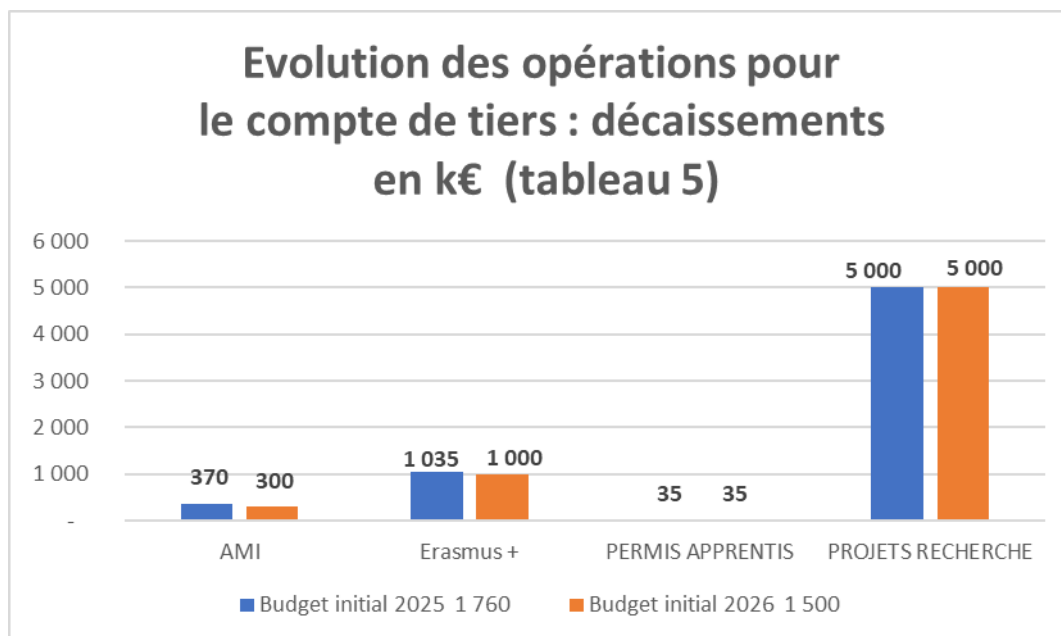
Ce tableau informe des opérations réalisées pour le compte d'un tiers avec un impact sur la trésorerie et qui ne sont donc pas en lien direct avec la politique budgétaire de l'établissement. L'absence de marge de manœuvre de l'établissement sur ce type d'opérations explique qu'elles ne figurent pas dans le tableau des autorisations budgétaires.

Analyse :

L'établissement assure des versements liés à l'aide à la mobilité internationale (AMI) pour un montant de 300 000 € ainsi que Erasmus+ (mobilités) pour 1 000 000 €. Des prévisions d'encaissements et de décaissements à hauteur de 5 000 000 € sont inscrites au budget 2026. Ils concernent des versements liés à la coordination pour des contrats de recherche et d'enseignement ANR et Europe principalement. L'aide pour le permis de conduire de 500 € par apprenti permet de financer le permis de conduire pour un montant total prévisionnel de 35 000 €.

Evolution :

Ces opérations font apparaître un équilibre global entre encaissements et décaissements. Le différentiel entre TVA collectée et TVA décaissée est quasi nul et n'a donc pas été projeté dans les présentes prévisions budgétaires.



Perspectives :

La prévision d'encaissement de l'aide à la mobilité internationale (300 000 €) est évaluée avec la notification 2025. Elle sera révisée avec la décision attributive 2026.

3) Analyse de la soutenabilité

La description de la programmation budgétaire qui sous-tend le budget doit contribuer à établir sa soutenabilité à court, moyen et long terme.

a) Tableau de situation patrimoniale (tableau n°6, obligatoire, pour vote)

Ce tableau synthétise les éléments du compte de résultat prévisionnel, de la capacité d'autofinancement (CAF) ou l'insuffisance d'autofinancement (IAF), de l'état prévisionnel de l'évolution de la situation patrimoniale en droits constatés ainsi que de la variation du fonds de roulement.

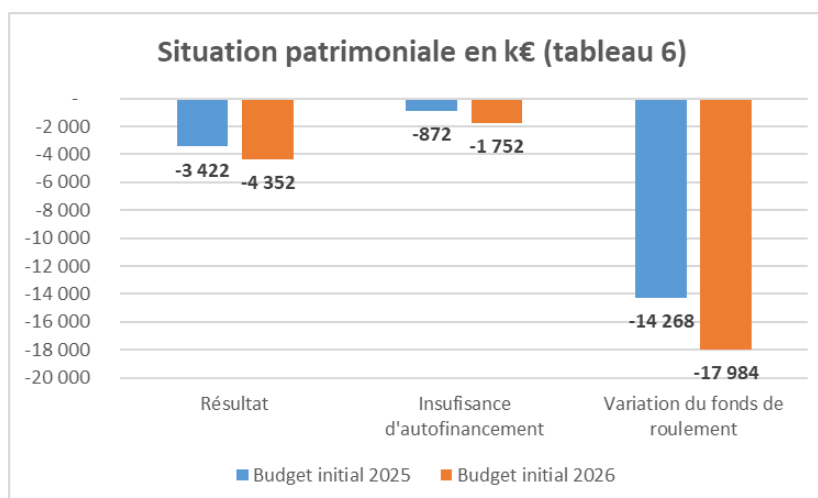
Analyse :

Le résultat prévisionnel du budget initial 2026 est déficitaire de 4 352 141 € dont une perte de 7 330 605 € au budget général et un excédent de 2 978 464 € pour le (SAIC).

Evolution :

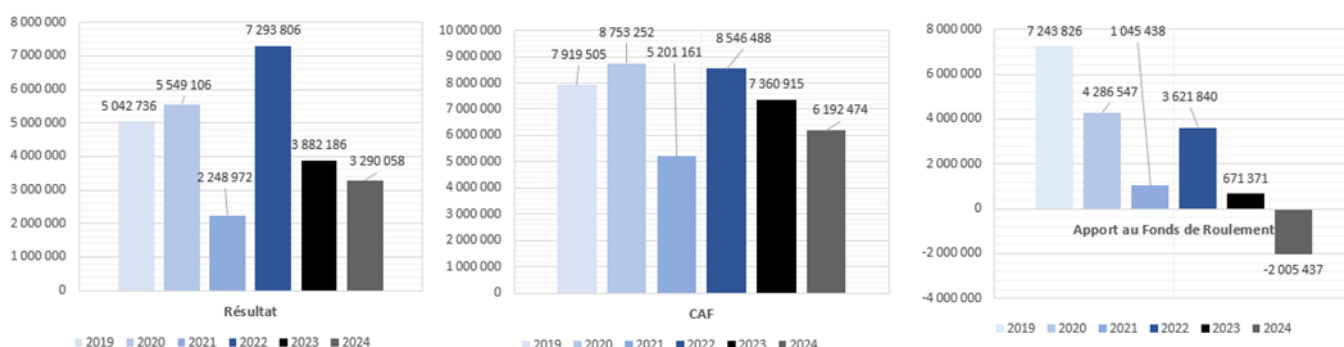
L'établissement prévoit un résultat négatif s'expliquant notamment par l'augmentation du Compte d'Affectation Spéciale (CAS) pensions prévu dans le projet de loi de finances 2026. Il est actuellement de 78,28 % après une première hausse de quatre points en 2025. Il va à nouveau augmenter de 4 points à compter du 1^{er} janvier 2026 pour atteindre 82,28 %. Cette dépense supplémentaire de masse salariale estimée globalement à 2 912 668 € est inscrite dès le budget initial selon les informations du ministre. Cette charge serait seulement compensée à 40 % par une augmentation de la subvention pour charge de service public (SCSP), le reste étant à la charge de l'établissement et prélevé à titre exceptionnel sur ses réserves.

Par ailleurs, un prélèvement du fonds de roulement²³ est prévu pour réaliser diverses dépenses dont notamment la poursuite de la location des locaux tampons dans le cadre des travaux en cours du bâtiment Arsenal.



²³ En application du décret du 1^{er} janvier 2025, l'autorisation préalable de la tutelle n'est plus requise pour réaliser un prélèvement sur les réserves de l'établissement.

La trajectoire financière de l'UMLP reste correcte, même si la situation des indicateurs des derniers comptes financiers ci-dessous montre une dégradation récente.



Perspectives :

Suite à la publication du décret n°2024-1108 du 2 décembre 2024 relatif au budget et au régime financier des EPSCP, applicable au 1^{er} janvier 2025, le principal critère de soutenabilité budgétaire, soit le résultat comptable, est remplacé par trois indicateurs.

D'une part, le niveau final de trésorerie qui doit être supérieur à 30 jours de fonctionnement en crédits de paiement hors investissement. D'autre part, le niveau final de fonds de roulement qui doit être supérieur à 15 jours de crédits de paiement hors investissement. Enfin, les charges de personnel qui doivent être inférieures à 83 % des produits encaissables (ratio dit «Dizambourg») à l'échelle du budget de l'établissement et non plus séparément au niveau du budget général et du budget annexe.

Pour l'université Marie et Louis Pasteur (UMLP), les taux des critères de soutenabilité pour le budget initial 2026 sont pour le niveau final de trésorerie de 40,21 jours²⁴, pour le niveau final de fonds de roulement de 39,04 jours²⁵ et pour le taux de charges de personnel de 81,8 % des produits encaissables²⁶.

Pour le budget initial 2025, le taux prévisionnel du niveau final de trésorerie était de 31,89 jours, le taux prévisionnel du niveau final de fonds de roulement était de 43,21 jours et le taux prévisionnel de charges de personnel était de 81,4 % des produits encaissables.

²⁴ Le niveau final de trésorerie doit être supérieur à 30 jours de fonctionnement en crédits de paiement hors investissement.

²⁵ Le niveau final de fonds de roulement doit être supérieur à 15 jours de crédits de paiement hors investissement.

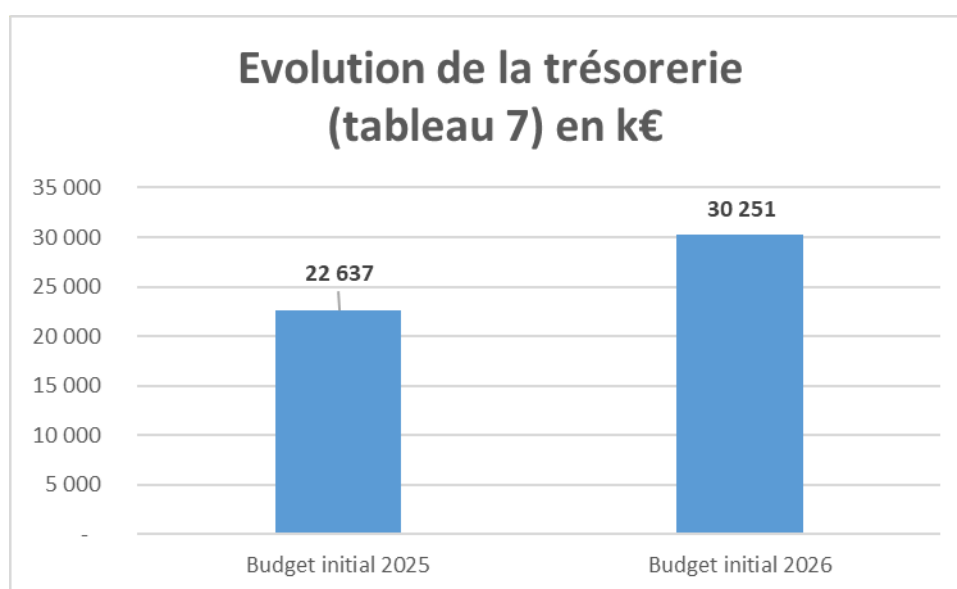
²⁶ Les charges de personnel doivent être inférieures à 83 % des produits encaissables (ratio « Dizambourg »).

b) Plan de trésorerie (tableau n°7, obligatoire, pour information)

Le plan de trésorerie détaille les encaissements et décaissements réalisés pour les recettes globalisées, les recettes fléchées et les opérations non budgétaires.

Analyse :

Le tableau permet d'évaluer le montant mensuel des encaissements et des décaissements ainsi que le solde de trésorerie en fin de mois.



Evolution :

Le montant de la trésorerie évolue principalement au moment des encaissements de la subvention pour charge de service public (SCSP) et des décaissements, notamment de la paye. Le niveau prévisionnel de la trésorerie se situe à 30 250 664 € au 31 décembre 2026.

Perspectives :

L'établissement se doit de conserver un niveau de trésorerie suffisant afin de garantir une gestion efficiente de ses dépenses, en particulier pour assumer les différentes phases immobilières, les flux liés aux contrats de recherche et la gestion de la masse salariale.

c) Tableau des opérations liées aux recettes fléchées (tableau n°8, obligatoire)

Il existe deux catégories de recettes dans le budget de l'établissement : par principe les recettes globalisées et par exceptions les recettes fléchées. Ces dernières sont liées à une utilisation prédéterminée par le financeur, destinées à des dépenses explicitement identifiées et avec potentiellement une réalisation sur un exercice différent de celui de l'encaissement. Elles concernent principalement les contrats de recherche et le plan pluriannuel d'investissement.

Le tableau des opérations liées aux recettes fléchées permet d'analyser et d'expliquer un éventuel déséquilibre budgétaire au titre d'un ou de plusieurs exercices, lié à un décalage temporel entre le décaissement des dépenses et l'encaissement des recettes fléchées les finançant.

Analyse :

Par un courrier en date du 21 novembre 2024, la rectrice de la région académique Bourgogne Franche-Comté a confirmé que cette notion reste inchangée. Il s'agit de toute recette suivie en opération pluriannuelle ayant une utilisation prédéterminée par le financeur, destinée à des dépenses explicitement identifiées et potentiellement réalisées sur un exercice différent de celui de leur encaissement et dont la justification financière est demandée²⁷. Le conseil d'administration du 17 décembre 2024 a validé cette définition des recettes fléchées pour l'université Marie et Louis Pasteur.

Le tableau 8 du budget initial 2026 prévoit 33 105 928, 07 € de recettes fléchées dont :

- 3 368 350,00 € de financements de l'Etat fléchés.
- 28 935 024,26 € d'autres financements publics fléchés.
- 802 553,81 € de recettes propres fléchées.

Evolution :

Le tableau 8 du budget rectificatif de l'exercice 2025²⁸ avait prévu 40 673 913,30 € de recettes fléchées dont :

- 1 358 219,87 € de financements de l'Etat fléchés.
- 37 475 577,43 € d'autres financements publics fléchés.
- 1 840 116,00 € de recettes propres fléchées.

Perspectives :

L'évolution du nombre des recettes fléchées dépend de la nature des financements des partenaires de l'UMLP.

²⁷ La DGFIP a précisé que dans le tableau 8 ne remontent que les dépenses et recettes des opérations pluriannuelles ayant une utilisation prédéterminée par le financeur. Toutes les autres recettes perçues pour une utilisation prédéterminée sur une action ponctuelle ou un projet de plusieurs mois sur le même exercice ne doivent pas figurer dans le tableau 8. Pour les subventions d'investissements, il faut qu'elles concernent un projet particulier durant au moins deux exercices, et non un achat ponctuel.

²⁸ L'absence du numéro SIREN et SIRET rattaché aux structures de l'EPE (UMLP), composantes et services communs lors de la préparation du budget initial 2025 n'a pas permis la saisie d'opérations pluriannuelles.

d) Tableaux des opérations pluriannuelles (tableau n°9, obligatoire pour vote et tableau n°10, obligatoire, pour information)

Ces tableaux concernent les dépenses budgétaires ayant vocation à être exécutées sur plusieurs exercices. Ils recensent d'une part les montants de dépenses prévus au budget de l'année et d'autre part les montants à prévoir au budget de chacune des années suivantes, en respectant la logique des autorisations d'engagement et des crédits de paiement. Ces opérations pluriannuelles sont principalement des travaux immobiliers et des contrats de recherche. Le tableau 10 détaille la pluri-annualité des opérations en AE, CP et encaissements sur les années futures. Il retrace également l'antériorité des contrats de recherche et des opérations pluriannuelles d'investissement.

Analyse :

Les opérations pluriannuelles s'élèvent globalement à 233 605 564 € dont 187 905 309 € de conventions de recherche et d'enseignement et 45 700 255 € d'opérations du plan pluriannuel d'investissement.

La poursuite des opérations pluriannuelles d'investissement ainsi que l'inscription de nouvelles opérations permettent une prise en compte des besoins exprimés par les composantes en matière de rénovation et de réhabilitation des bâtiments de l'université.

Evolution :

Le montant des autorisations d'engagement opérations pluriannuelles prévues au le budget rectificatif 2025²⁹ était de 57 425 202 €, dont 21 735 501 € pour les conventions de recherche et d'enseignement et 35 689 701 € pour les opérations du plan pluriannuel d'investissement.

Au BI 2026, les opérations liées au plan pluriannuel d'investissement sont évaluées à hauteur de 17 973 010 € en AE et 17 588 474 € en CP.

Les opérations liées aux contrats de recherche sont inscrites à hauteur de 29 093 243 € en AE et 30 417 406 € en CP.

Les opérations liées aux contrats d'enseignement sont à hauteur de 4 777 475 € en AE et de 4 777 475 € en CP.

La part des opérations pluriannuelles en gestion au SAIC est 17 311 898 € en AE et de 18 517 069 € en CP.

Perspectives :

Les opérations pluriannuelles détaillées dans les tableaux 9 et 10 seront actualisées lors du prochain budget rectificatif au cours de l'exercice 2026.

²⁹ L'absence du numéro SIREN et SIRET rattaché aux structures de l'EPE (UMLP), composantes et services communs lors de la préparation du budget initial 2025 n'a pas permis la saisie d'opérations pluriannuelles.

e) Tableau de synthèse budgétaire et comptable

Le tableau de synthèse retrace les flux budgétaires et comptables depuis les niveaux initiaux jusqu'aux niveaux finaux en passant par les résultats patrimoniaux de l'année, les opérations budgétaires ou non budgétaires, ou les décalages entre la comptabilité budgétaire et la comptabilité patrimoniale.

Les restes à payer représentent les engagements contractés et ayant consommé des autorisations d'engagement sans avoir donné lieu à consommation de crédits de paiement. Ils devront donc être couverts par des crédits de paiement à ouvrir sur les futurs budgets.

Flux 2026	Niveau initial	Flux 2026	Niveau final BI 2026	% des RAP
AE		297 616 558		
CP		300 904 541		
Reste à payer 2025	21 459 745			
Reste à payer (AE-CP)	21 459 745	- 3 287 983	18 171 762	
Trésorerie	57 350 379	- 27 099 714	30 250 664	60,07%
Fonds de roulement	47 351 513	- 17 984 369	29 367 144	61,88%

Analyse :

Le budget initial 2026 prévoit des crédits de paiement (CP) de 300 904 541 € et des autorisations d'engagement (AE) de 297 616 558 €. Le niveau des restes à payer est de 18 171 762 € soit une variation de - 3 287 983 €.

Le niveau final prévisionnel des restes à payer représente donc 60,07 % de la trésorerie et 61,88 % du fonds de roulement.

Evolution :

Le budget initial 2025 prévoyait des crédits de paiement (CP) inférieurs aux autorisations d'engagement (AE). Le niveau final prévisionnel des restes à payer de 20 783 871 € représentait 91,81 % de la trésorerie et 67,76 % du fonds de roulement. L'échéancier des crédits est en grande partie lié aux opérations pluriannuelles du plan d'investissement et des contrats de recherche et d'enseignement.

Perspectives :

Le contrôle de gestion mené auprès des gestionnaires financiers sur les restes à payer permettra d'améliorer ces niveaux. Le niveau des restes à payer sera réévalué notamment après l'élaboration du compte financier 2025 et du prochain budget rectificatif au cours de l'exercice 2026.

4) Conclusion

C'est dans un contexte budgétaire national troublé qu'il faut replacer l'analyse de ce budget 2026.

Il faut souligner en effet l'impact fort de plusieurs décisions gouvernementales sur ce budget prévisionnel, notamment la non-compensation ou compensation très partielle de mesures gouvernementales, des décalages de versement ou une remise en cause des versements sur des opérations récurrentes ou contractualisées tels les COMP, ceci étant accentué par un régime moins favorable de l'apprentissage.

Si un contrôle rigoureux de nos charges et la dynamique engagée sur nos activités (contrats publics et privés, apprentissage...) permettent d'en atténuer les conséquences sur l'exercice 2026, ces contraintes exogènes pèsent sur notre trajectoire financière et risquent d'obérer fortement nos capacités d'autofinancement et donc notre capacité à investir pour l'avenir y compris dans le domaine de la santé et de la transition énergétique.

Si une telle évolution défavorable devait se poursuivre, elle pourrait contraindre l'établissement à revoir l'étendue de ses missions de formation et de recherche, de même que ses implantations territoriales.

L'Université Marie et Louis Pasteur (UMLP) ne peut l'envisager. Ce budget initial démontre au contraire qu'elle demeure un acteur majeur de l'enseignement supérieur et de la recherche, ancré dans son territoire, en capacité d'impulser des initiatives transversales innovantes dans le domaine de la formation, de la recherche, de l'innovation, en partenariat étroit avec les acteurs socio-économiques et les collectivités locales.

Annexe PPI (Plan Pluriannuel d'Investissement)

N°Opération UMLP	N°Opération uFC	Opération	Maîtrise d'ouvrage	Date de début de l'opération	Date de fin de l'opération	Financement (Origine)	Financement (Montant)	Coût total de l'opération	AE 2026 Ouvert	CP 2026 Ouvert
Opérations récurrentes							31 958 043,05	31 958 043,05	15 029 353,33	14 442 078,11
OPE-2025-1197		Op. 2 Actions ADAP 2026	UMLP	2026	2026	SCSP 2026	100 000,00	100 000,00	100 000,00	100 000,00
		Op. 3 Locaux provisoires site Canot (ex Arsenal désamiantage)	UMLP	2017	2026	PFDR sur SCSP	1 410 486,00	5 890 097,03		
	2017			2026	PFDR - FCT	4 284 434,03	443 502,20		500 000,00	
	2023			2026	PFDR sur SCSP 2023	195 177,00				
OPE-2025-0934	OPE-2022-0196	Op. 12 Mise aux normes propédeutique (coupe feu) Aile K (pour 2019 : 50 000 € en sécurité et 140 000 € en accessibilité ADAP)	UMLP	2019	2026	PFDR sur SCSP 2019	190 000,00	380 000,00	190 000,00	190 000,00
	2019			2026	PFDR	190 000,00	190 000,00		190 000,00	
OPE-2025-1198		Op. 14 Travaux multistes 2026	UMLP	2026	2026	SCSP 2026	290 000,00	469 000,00	290 000,00	290 000,00
	2026			2026	PFDR	179 000,00	179 000,00		179 000,00	
		Op. 26 Mise en place de contrôle d'accès aux entrées des SCD	UMLP	2020	2026	PFDR sur SCSP 2020	40 000,00	80 000,00		
	2020			2026	PFDR	40 000,00	21 254,68		21 254,68	
OPE-2025-1025	OPE-2022-0189	Op. 28 Mise en accessibilité du bâtiment B de IUT90 Belfort	UMLP	2020	2026	PFDR sur SCSP 2020	100 000,00	224 000,00	100 000,00	
	2020			2026	PFDR	124 000,00	124 000,00			
		Op. 33 UFR STAPS - Mise en sécurité du Bâtiment 4	UMLP	2021	2026	PFDR	113 200,00	113 200,00	29 069,20	35 549,13
OPE-2025-1034	OPE-2023-0227	Op. 33 bis UFR STAPS - Mise en sécurité et rénovation du Bâtiment 4	UMLP	2025	2028	PFDR	3 000 000,00	3 000 000,00	100 000,00	100 000,00
OPE-2025-0503	OPE-2022-0190	Op. 39 Mise en accessibilité des espaces extérieurs du campus de la Bouloie	UMLP	2021	2026	PFDR sur SCSP 2021	150 000,00	300 000,00	135 000,00	132 084,00
			UMLP	2021	2026	PFDR	150 000,00		150 000,00	150 000,00
OPE-2025-0077	OPE-2022-0191	Op. 40 UFR SJEPEG - Mise aux normes d'accessibilité du bâtiment Fourier	UMLP	2021	2026	PFDR sur SCSP 2021	75 000,00	193 415,00		
			UMLP	2021	2026	PFDR	118 415,00		155 417,00	
OPE-2025-0096	OPE-2022-0222	Op.42 Gestion Technique Centralisée-GTC-Compteurs communicants	UMLP	2022	2026	PFDR	200 000,00	300 000,00	100 000,00	100 000,00
				2023	2026	PFDR sur COMP2023	100 000,00			
OPE-2025-0140	OPE-2022-0064	Op.43 Sûreté Sécurité des Campus	UMLP	2022	2026	PFDR	400 000,00	500 000,00	2 488,51	144 568,51
			UMLP	2023	2026	PFDR sur SCSP 2023	100 000,00		100 000,00	100 000,00
OPE-2025-0237	OPE-2022-0192	Op. 45 Numérique Santé	UMLP	2023	2027	CPER ETAT	2 000 000,00	7 000 000,00	1 236 931,58	1 276 809,34
			UMLP	2023	2027	CPER REGION	2 000 000,00		2 000 000,00	1 200 000,00
			UMLP	2023	2027	GBM	2 000 000,00		2 000 000,00	1 000 000,00
OPE-2025-0254	OPE-2023-0228		UMLP	2025	2027	PFDR	1 000 000,00		500 000,00	500 000,00
OPE-2025-0112	OPE-2022-0188	Op. 49 Rénovation Énergétique - Films solaire BU Santé+Free coding BU Santé	UMLP	2022	2026	PFDR sur COMP 2023	115 000,00	115 000,00	69 628,00	72 868,00
OPE-2025-0861	OPE-2022-0197	Op. 50 Toitures IUT Belfort - Logements	UMLP	2023	2026	PFDR	95 000,00	95 000,00		60 000,00
OPE-2025-1199		Op. 121 Toiture IUT Belfort Bâtiment D	UMLP	2026	2026	PFDR	180 000,00	180 000,00	180 000,00	180 000,00
OPE-2025-0862	OPE-2022-0206	Op. 51 Toiture IUT Montbéliard - Bâtiment MMI&RT	UMLP	2023	2026	PFDR	165 000,00	165 000,00		100 000,00
OPE-2025-0514	OPE-2022-0200	Op. 61 Rénovation énergétique - CLA	UMLP	2023	2026	PFDR	490 000,00	490 000,00	290 000,00	290 000,00
OPE-2025-0098	OPE-2022-0203	Op. 63 Mise en conformité passerelle - SANTE	UMLP	2023	2026	PFDR	310 000,00	310 000,00	34 777,26	232 931,47
OPE-2025-0640	OPE-2022-0205	Op. 65 Réhabilitation du bâtiment du SSE (ex SUMPPS)	UMLP	2023	2026	PFDR	1 957 098,82	3 194 283,02	887 991,06	1 251 102,26
			UMLP	2023	2026	PFDR sur COMP 24 - Etudes	350 000,00			
			UMLP	2023	2026	PFDR sur COMP 24 - Espaces extérieurs	390 000,00			
			UMLP	2023	2026	PFDR sur CVEC 2022-2023-2024	252 184,20		252 184,20	252 184,20
			UMLP	2023	2026	ETAT - CETEHOR	245 000,00		245 000,00	245 000,00
OPE-2025-1200		Op. 119 Rénovation Énergétique	UMLP	2026	2026	PFDR	50 000,00	50 000,00	50 000,00	50 000,00
OPE-2025-0916	OPE-2023-0095	Op. 73 Remplacement centrale SSI - Mègevand	UMLP	2023	2026	PFDR sur SCSP 2023 - Opé immobilière	25 000,00	50 000,00	25 000,00	25 000,00
			UMLP	2022	2026	PFDR	25 000,00		14 200,00	25 000,00
OPE-2025-0917	OPE-2023-0096	Op. 74 Mise en accessibilité BU MTB	UMLP	2023	2026	PFDR sur SCSP 2023 - Opé immobilière	25 000,00	50 000,00	25 000,00	25 000,00
			UMLP	2022	2026	PFDR	25 000,00		25 000,00	25 000,00
OPE-2025-0918	OPE-2023-0097	Op. 75 Mise en accessibilité MDE	UMLP	2023	2026	SCSP 2023 - Opé immobilière	35 000,00	70 000,00	35 000,00	35 000,00
			UMLP	2022	2026	PFDR	35 000,00		35 000,00	35 000,00
OPE-2025-0920	OPE-2023-0101	Op. 79 DSIN - Infrastructure Téléphonie 2024-2027	UMLP	2025	2029	PFDR sur SCSP 2024 et suivantes	528 107,00	578 243,00	450 000,00	450 000,00
				2025	2029	PFDR	50 136,00			
OPE-2025-0921	OPE-2023-0113	Op. 80 Remplacement des ascenseurs CLA	UMLP	2025	2026	PFDR	360 000,00	360 000,00	60 000,00	200 000,00
OPE-2025-1201		Op. 120 Remplacement des ascenseurs	UMLP	2026	2026	PFDR	100 000,00	100 000,00	100 000,00	100 000,00

N°Opération UMLP	N°Opération uFC	Opération	Maîtrise d'ouvrage	Date de début de l'opération	Date de fin de l'opération	Financement (Origine)	Financement (Montant)	Coût total de l'opération	AE 2026 Ouvert	CP 2026 Ouvert
OPE-2025-0134	OPE-2023-0229	Op. 83 Remplacement de la verrière - INSPE	UMLP	2025	2026	PFDR sur SCSP 2024	65 000,00	65 000,00		30 000,00
OPE-2025-0922	OPE-2023-0234	Op. 87 Remplacement poste à HT/BT Pyralène-UFR SLHS	UMLP	2025	2026	PFDR	60 000,00	60 000,00	60 000,00	60 000,00
OPE-2025-1035	OPE-2023-0235	Op. 88 Réhabilitation énergétique du hall central - IUT BV	UMLP	2025	2026	PFDR	900 000,00	900 000,00	900 000,00	900 000,00
OPE-2025-0711	OPE-2023-0236	Op.89 DSIN - Infrastructures 2024 (Wifi - Axe 3 du SDI)	UMLP	2025	2026	PFDR	1 200 000,00	1 200 000,00	500 000,00	500 000,00
OPE-2025-0874	OPE-2023-0237	Op.90 Logiciel de gestion du Patrimoine SIPI	UMLP	2025	2026	PFDR	300 000,00	300 000,00		150 000,00
OPE-2025-0923	OPE-2024-0138	Op.99 DSIN - Infrastructure commutation d'extrémité - Axe 6 du SDI	UMLP	2025	2027	PFDR	1 200 000,00	1 200 000,00	451 874,00	451 874,00
OPE-2025-0216	OPE-2024-0139	Op.100 DSIN - Infrastructure collective - Axe 4 du SDI	UMLP	2025	2027	PFDR	600 000,00	600 000,00	164 530,63	164 530,63
OPE-2025-0693	OPE-2024-0140	Op.101 DSIN - Evolution de l'espace de stockage - Axe 2 du SDI	UMLP	2025	2026	PFDR	700 000,00	700 000,00	329 114,01	329 114,01
OPE-2025-0925	OPE-2024-0141	Op.102 DSIN - Sécurité des systèmes d'information - Axe 1 du SDI	UMLP	2025	2026	PFDR	300 000,00	300 000,00	300 000,00	300 000,00
OPE-2025-0926	OPE-2024-0142	Op.103 Mise en accessibilité du SSE	UMLP	2025	2026	PFDR sur SCSP 2024	30 000,00	60 000,00	30 000,00	30 000,00
				2025	2026	PFDR	30 000,00		30 000,00	30 000,00
OPE-2025-0927		Op.104 DSIN - Mise en service CHESINUM - Axe 6 du SDI	UMLP	2025	2026	PFDR	50 000,00	50 000,00	50 000,00	50 000,00
OPE-2025-0293	OPE-2024-0122	Op. 105 IUT NFC - Locaux provisoires Carrières Sociales	UMLP	2025	2026	PFDR - FCT	515 805,00	515 805,00		128 982,88
OPE-2025-1037		Op. 106 BU SANTE - Extension	UMLP	2026	2028	PFDR	500 000,00	500 000,00	500 000,00	450 000,00
OPE-2025-0579	OPE-2024-0145	Op. 109 CLA - Infrastructure Réseaux	UMLP	2025	2026	PFDR	100 000,00	100 000,00	50 000,00	75 000,00
OPE-2025-0929		Op.111 Ref.Iso.facade-SLHS	UMLP	2025	2026	PFDR	80 000,00	80 000,00	80 000,00	80 000,00
OPE-2025-0700		Op.112 SCD_Vermiers_toiture_Belfort	UMLP	2025	2026	PFDR	220 000,00	220 000,00	220 000,00	150 000,00
OPE-2025-0930		Op. 114 Rampl_centrale_Incendie.25	UMLP	2025	2026	PFDR sur SCSP 2025	50 000,00	50 000,00	50 000,00	50 000,00
OPE-2025-0710		Op.113 SJEPC-Toiture-Fourier	UMLP	2025	2026	PFDR	200 000,00	200 000,00	200 000,00	150 000,00
OPE-2025-0931		Op. 116 RSSI	UMLP	2025	2026	PFDR	300 000,00	300 000,00	300 000,00	300 000,00
OPE-2025-1012		Op. 117 COMP_24_TEDS_1.4_Mobilité-douces	UMLP	2025	2026	PFDR	200 000,00	200 000,00	43 808,00	43 808,00
②=③+④+⑤+⑥ Opérations ponctuelles							20 007 880,10	20 007 880,10	4 247 653,05	5 907 648,58
③ Hors Grand Besançon Métropole							10 116 536,71	10 116 536,71	4 247 653,05	3 195 882,72
		Op.16 ECO CAMPUS	UMLP	2016	2026	Rectorat/Etat	717 319,50	2 716 536,71		
				2016	2026	PFDR	1 999 217,21		10 170,72	495 882,72
OPE-2025-0932	OPE-2022-0187	Op. 25 CM Nord Franche-Comté contrat métropolitain - Montbéliard	UMLP	2020	2026	PFDR	300 000,00	300 000,00	100 000,00	100 000,00
OPE-2025-0520	OPE-2023-0104	Op.70 Eco-campus - Bâtiment A	UMLP	2023	2027	CPER ETAT	940 000,00	3 100 000,00	420 000,00	300 000,00
OPE-2025-0522	OPE-2023-0105			2023	2027	CPER REGION	1 560 000,00		1 560 000,00	1 050 000,00
OPE-2025-0529	OPE-2023-0106			2023	2027	GRAND BELFORT	600 000,00		600 000,00	500 000,00
OPE-2025-0530	OPE-2023-0107	Op.71 Eco-campus - Bâtiment F - bloc B	UMLP	2023	2027	CPER ETAT	800 000,00	1 700 000,00	187 482,33	300 000,00
OPE-2025-0536	OPE-2023-0108			2023	2027	CPER REGION	900 000,00		200 000,00	200 000,00
OPE-2025-0538	OPE-2023-0109	Op.72 Eco-campus - Bâtiments B et D	UMLP	2023	2027	CPER ETAT	630 000,00	2 000 000,00	200 000,00	200 000,00
OPE-2025-0540	OPE-2023-0110			2023	2027	CPER REGION	900 000,00		450 000,00	
OPE-2025-0541	OPE-2023-0111			2023	2027	GRAND BELFORT	470 000,00		470 000,00	
OPE-2025-1036		Op. 118 Site de Vesoul - Bâtiment B	CD70	2026	2027	PFDR - FCT (IUT VASOUL)	100 000,00	300 000,00	50 000,00	50 000,00
				2026	2027	SCSP	200 000,00		100 000,00	100 000,00
④ Grand Besançon Synergie Campus							9 891 343,39	9 891 343,39	-	2 711 765,86
		Op. 19 CM Schéma directeur et Réhabilitation des espaces publics (Fiche 1.1)	GBM	2019	2025	PFDR	610 113,00	610 113,00		100 000,00
OPE-2025-0508	OPE-2023-0025	Op. 22 CM Grande Bibliothèque BU-BA (Fiche 1.5)	GBM	2023	2027	PFDR	5 516 000,00	5 516 000,00		1 103 200,00
		Op. 38 Chésinium	UMLP	2021	2025	CRBFC	275 000,00	1 965 230,39		79 999,82
				2021	2025	GBM	679 466,00		543 565,00	
				2021	2025	PFDR	1 010 774,39		285 001,04	
OPE-2025-0757	OPE-2024-0125	Op. 108 Arsenal_N-1er-équipement	UMLP	2025	2026	CPER 2021-2027	1 800 000,00	1 800 000,00		600 000,00
①+② Totaux							51 965 923,15	51 965 923,15	19 277 006,38	20 349 726,69
									PFDR	12 429 352,53



Annexes des opérations pluriannuelles :
Opérations du Plan pluriannuel d'investissement suivies hors GFC-Opérations



Opérations du plan pluriannuel d'investissement hors GFC-Opérations

Université Marie & Louis Pasteur

BI 2026

A - Dépenses

Libellé de l'opération	Montant de l'opération	Autorisations d'engagement					Crédits de paiement					Restes	
		AE ouvertes au titre des années antérieures	AE consommées au titre des années antérieures	AE reportées ou reprogrammées en année N	AE nouvelles ouvertes en année N	Total des AE ouvertes pour l'année N	CP ouverts au titre des années antérieures	CP consommés au titre des années antérieures	CP reportés ou reprogrammés en année N	CP nouveaux ouverts en année N	Total des CP ouverts pour l'année N	Restes à engager en fin d'année N (AE)	Restes à payer sur AE consommées en fin d'année N (CP)
		(1)	(2)	(3)	(4)=(2)-(3)	(5)	(6) = (4)+(5)	(7)	(8)	(9)=(7-8)	(10)	(11)=(9)+(10)	(12)=(1)-(3)-(6)
Op. 3 Locaux provisoires site Canot (ex Arsenal désamiantage)	5 890 097	4 977 302	4 977 302		469 293	469 293	4 174 896	4 174 896		889 078	889 078	443 502	382 621
Op. 16 ECO CAMPUS	2 716 537	2 706 366	2 706 366		-	-	1 820 654	1 820 654		400 000	400 000	10 171	485 712
Op. 19 CM Schéma directeur et Réhabilitation des espaces publics (Fiche 1.1)	610 113	610 113	610 113			-	350 034	350 034		160 079	160 079	-	100 000
Op. 26 Mise en place de contrôle d'accès aux entrées des SCD	80 000	58 745	58 745			-	51 502	51 502		7 244	7 244	21 255	-
Op. 33 UFR STAPS - Mise en sécurité du Bâtiment 4	113 200	84 131	84 131		-	-	52 681	52 681		24 970	24 970	29 069	6 480
Op. 36 Chésinum	1 965 230	1 806 840	1 806 840		78 450	78 450	126 167	126 167		904 010	904 010	79 940	855 114
Total programmes pluriannuels d'investissement	11 375 177,13	10 243 497,33	10 243 497,33	-	547 742,81	547 742,81	6 575 932,84	6 575 932,84	-	2 385 380,23	2 385 380,23	583 936,99	1 829 927,07
pour information, répartition des opérations pluriannuelles par enveloppes :													
Ss total fonctionnement et intervention	5 951 090,69	5 029 905,49	5 029 905,49		477 683,00	477 683,00	4 227 499,44	4 227 499,44		897 468,00	897 468,00	443 502,20	382 621,05
Ss total investissement	5 424 086,44	5 213 591,84	5 213 591,84		70 059,81	70 059,81	2 348 433,40	2 348 433,40		1 487 912,23	1 487 912,23	140 434,79	1 447 306,02

Opérations du plan pluriannuel d'investissement hors GFC-Opérations

Université Marie & Louis Pasteur

BI 2026

B - Recettes

N° Opérations	Montant de l'opération	Auto financement	Financements extérieurs			
			Montant	Encaissements au titre des années antérieures	Encaissements pour l'année n	Restes à encaisser
			(15)=(1)-(14)	(16)	(17)	(18)=(15)-(16)-(17)
(1)	(14)	(15)=(1)-(14)	(16)	(17)	(18)=(15)-(16)-(17)	
Op. 3 Locaux provisoires site Canot (ex Arsenal désamiantage)	5 890 097	4 284 434	1 605 663	1 605 663		-
Op. 16 ECO CAMPUS	2 716 537	1 999 217	717 320	717 320		-
Op. 19 CM Schéma directeur et Réhabilitation des espaces publics (Fiche 1.1)	610 113	610 113	-			-
Op. 26 Mise en place de contrôle d'accès aux entrées des SCD	80 000	40 000	40 000	40 000		-
Op. 33 UFR STAPS - Mise en sécurité du Bâtiment 4	113 200	113 200	-			-
Op. 36 Chesinum	1 965 230	1 010 774	954 456	369 154	585 302	-
Total programmes pluriannuels d'investissement	11 375 177	8 057 739	3 317 439	2 732 137	585 302	-

**Opérations du plan pluriannuel d'investissement hors GFC-Opérations
Université Marie & Louis Pasteur**

BI 2026

A - Prévision d'autorisations d'engagement et de crédits

Opérations	Prévision pluriannuelle	Prévision N (BI + BR)										Prévision N+1 et suivantes					
	Coût total de l'opération	AE ouvertes les années antérieures à N	AE consommées les années antérieures à N	AE reprogrammées ou reportées en N*	AE nouvelles ouvertes en N	TOTAL des AE ouvertes en N	CP ouverts les années antérieures à N	CP consommés les années antérieures à N	CP reprogrammés ou reportés en N*	CP nouveaux ouverts en N	TOTAL des CP ouverts en N	AE prévues en N+1	CP prévus en N+1	AE prévues en N+2	CP prévus en N+2	AE prévues > N+2	CP prévus > N+2
		(1)	(2)	(3)	(4) = (2) - (3)	(5)	(6) = (4) + (5)	(7)	(8)	(9) = (7) - (8)	(10)	(11) = (9) + (10)	(12)	(13)	(14)	(15)	(16)
Op. 3 Locaux provisoires site Canot (ex Arsenal désamiantage)	5 890 097	4 977 302	4 977 302		469 293	469 293	4 174 896	4 174 896		889 078	889 078	443 502	500 000		326 123		
Op. 16 ECO CAMPUS	2 716 537	2 706 366	2 706 366		-	-	1 820 654	1 820 654		400 000	400 000	10 171	495 883				
Op. 19 CM Schéma directeur et Réhabilitation des espaces publics (Fiche 1.1)	610 113	610 113	610 113		-	-	350 034	350 034		160 079	160 079		100 000				
Op. 26 Mise en place de contrôle d'accès aux entrées des SCD	80 000	58 745	58 745		-	-	51 502	51 502		7 244	7 244	21 255	21 255				
Op. 33 UFR STAPS - Mise en sécurité du Bâtiment 4	113 200	84 131	84 131		-	-	52 681	52 681		24 970	24 970	29 069	35 549				
Op. 36 Chesinum	1 965 230	1 806 840	1 806 840		78 450	78 450	126 167	126 167		904 010	904 010		908 566	79 940	26 488		
Total Dépenses d'investissement.1	11 375 177	10 243 497	10 243 497	-	547 743	547 743	6 575 933	6 575 933	-	2 385 380	2 385 380	503 997	2 061 252	79 940	352 612	-	-
Fonctionnement et intervention	5 951 091	5 029 905	5 029 905		477 683	477 683	4 227 499	4 227 499		897 468	897 468	443 502	500 000		326 123		
Investissement	5 424 086	5 213 592	5 213 592		70 060	70 060	2 348 433	2 348 433		1 487 912	1 487 912	60 495	1 561 252	79 940	26 488		
Total contrat de recherche.2	11 375 177,13	10 243 497	10 243 497	0	547 743	547 743	6 575 933	6 575 933	0	2 385 380	2 385 380	503 996,80	2 061 252,38	79 940,19	352 611,66	-	-

**Opérations du plan pluriannuel d'investissement hors GFC-Opérations
Université Marie & Louis Pasteur**

BI 2026

B - Prévisions de recettes

Opération	Nature	Prévision	Prévision N		Prévisions en N+1 et suivantes			Observations
		Financement de l'opération	Encaissements des années antérieures à N	Encaissement prévus en N	Encaissements prévus en N+1	Encaissements prévus en N+2	Encaissements prévus > N+2	
		(18)	(19)	(20)	(21)	(22)	(23)	
Op. 3 Locaux provisoires site Canot (ex Arsenal désamiantage)	Financement de l'Etat* Autres financements publics** Autres financements***	1 605 663	1 605 663					SCSP Autofinancement 4 284 434,03
Op. 16 ECO CAMPUS	Financement de l'Etat* Autres financements publics** Autres financements***	717 320	717 320					CPER Etat Autofinancement 1 999 217,21
Op. 19 CM Schéma directeur et Réhabilitation des espaces publics (Fiche 1.1)	Financement de l'Etat* Autres financements publics** Autres financements***							Autofinancement 610 113
Op. 26 Mise en place de contrôle d'accès aux entrées des SCD	Financement de l'Etat* Autres financements publics** Autres financements***	40 000	40 000					SCSP 2020 Autofinancement 40 000
Op. 33 UFR STAPS - Mise en sécurité du Bâtiment 4	Financement de l'Etat* Autres financements publics** Autres financements***							Autofinancement 113 200
Op. 36 Chesinum	Financement de l'Etat* Autres financements publics** Autres financements***	954 456	369 154	585 302				CRBFC et GBM 954 456 € Autofinancement 1 010 774,39
Total PPI.1		3 317 439	2 732 137	585 302	-	-	-	

Budget initial 2026

Tableaux GBCP*



Conseil d'administration du 16 décembre 2025

**GBCP = Gestion Budgétaire et Comptable Publique*

**Tableau 1 - Tableau des emplois présenté par l'établissement
Université Marie & Louis Pasteur**

BI 2026			Emplois sous plafond Etat BI 2025 UMLP			Emplois sous plafond Etat BR1-2025 UMLP			Emplois sous plafond Etat BI 2026			Emplois financés hors SCSP BI 2025 UMLP			Emplois financés hors SCSP BR1-2025 UMLP			Emplois financés hors SCSP BI 2026			Global BI 2025 UMLP			Global BR-1 2025 UMLP			BI 2026			
Catégories d'emplois		Nature des emplois		En ETPT	En ETPT	En ETPT	En ETPT	En ETPT	En ETPT	En ETPT	En ETPT	En ETPT	En ETPT	En ETPT	En ETPT	En ETPT	En ETPT	En ETPT	En ETPT	En ETPT	En ETPT	En ETPT	En ETPT	En ETPT	En ETPT	En ETPT	En ETPT			
Enseignants, enseignants-chercheurs, chercheurs	Permanents	Titulaires		1 037,00	1 060,00	1 064,00																								
		CDI		10,00	10,00	9,00				10,00	10,00	11,00																		
	Non permanents	CDD		293,00	310,00	304,00				255,70	316,00	275,00																		
		S/total EC		1 340,00	1 380,00	1 377,00				265,70	326,00	286,00																		
Elèves fonctionnaires stagiaires des ENS																														
IATSS	Permanents	Titulaires		607,40	602,00	613,00																								
		CDI		111,00	114,00	113,00				52,80	58,00	64,00																		
	Non permanents	CDD		221,60	217,00	205,00				117,70	160,00	159,00																		
		S/total Biatoss		940,00	933,00	931,00				170,50	218,00	223,00																		
Totaux				2 280,00	2 313,00	2 309,00				436,20	544,00	509,00																		
Plafond global des emplois à voter par le CA																														
Plafond emplois fixé par l'Etat				2 325	2 303	2 325,00																								
Plafond global des emplois à voter par le CA																														

**Tableau 2 - Autorisations budgétaires
Université Marie & Louis Pasteur - AGREGE**

BI 2026

POUR VOTE DE L'ORGANE DÉLIBÉRANT

Autorisations budgétaires en AE et CP, prévisions de recettes et solde budgétaire *

Dépenses (€)							Recettes (€)			
Intitulé	BI 2025		BR1 2025		BI 2026		BI 2025	BR1 2025	BI 2026	Intitulé
	AE	CP	AE	CP	AE	CP				
Personnel	207 326 037,00	207 326 037,00	219 138 669,30	219 138 669,30	220 098 412,85	220 098 412,85	266 933 715,00	241 634 093,86	240 698 898,89	Recettes globalisées
<i>dont contr. au CAS Pension</i>	<i>63 443 229,00</i>	<i>63 443 229,00</i>	<i>63 443 229,00</i>	<i>63 443 229,00</i>	<i>-</i>	<i>-</i>	187 452 965,00	193 990 800,00	196 030 536,00	Subvention pour charges service public
Etablissement	196 322 618,00	196 322 618,00	208 034 763,27	208 034 763,27	209 785 418,77	209 785 418,77	4 927 666,00	3 992 611,00	2 157 009,00	Autres financements de l'Etat
SAIC	11 003 419,00	11 003 419,00	11 103 906,03	11 103 906,03	10 312 994,08	10 312 994,08	1 552 500,00	1 552 500,00	1 664 400,00	Fiscalité affectée
							40 080 703,00	9 256 608,90	11 444 390,89	Autres financements publics
							32 919 881,00	32 841 573,96	29 402 563,00	Recettes propres
Fonctionnement	46 834 106,00	48 231 687,64	49 828 493,75	50 958 539,56	49 750 864,12	50 718 401,82				
Etablissement	37 200 700,00	38 492 016,64	38 914 176,45	39 694 004,70	37 869 342,39	38 836 880,08				
SAIC	9 633 406,00	9 739 671,00	10 914 317,30	11 264 534,86	11 881 521,73	11 881 521,74				
Intervention (le cas échéant)					-	-	-	40 673 913,30	33 105 928,07	Recettes fléchées *
										Subvention pour charges d'investissement fléchée
								1 358 219,87	3 368 350,00	Financements de l'Etat fléchés
Investissement	30 937 949,23	29 356 435,80	33 913 691,78	32 080 407,37	27 767 280,97	30 087 726,76	-	37 475 577,43	28 935 024,26	Autres financements publics fléchés
Etablissement	24 495 499,23	22 286 480,80	27 131 241,77	24 697 804,20	22 858 044,58	23 973 320,12	-	1 840 116,00	802 553,81	Recettes propres fléchées
SAIC	6 442 450,00	7 069 955,00	6 782 450,01	7 382 603,17	4 909 236,39	6 114 406,64				
TOTAL DES DÉPENSES AE (A) CP (B)	285 098 092,23	284 914 160,44	302 880 854,83	302 177 616,23	297 616 557,94	300 904 541,43	266 933 715,00	282 308 007,16	273 804 826,96	TOTAL DES RECETTES
SOLDE BUDGETAIRE (excédent) (D1 - C-B)							17 980 445,44	19 869 609,07	27 099 714,47	Solde budgétaire (déficit)

Tableau 2 - Autorisations budgétaires
Université Marie & Louis Pasteur - Etablissement hors SAIC

BI 2026

POUR VOTE DE L'ORGANE DÉLIBÉRANT

Autorisations budgétaires en AE et CP, prévisions de recettes et solde budgétaire *

Dépenses (€)						
Intitulé	BI 2025		BR1 2025		BI 2026	
	AE	CP	AE	CP	AE	CP
Personnel	196 322 618,00	196 322 618,00	208 034 763,27	208 034 763,27	209 785 418,77	209 785 418,77
<i>dont contr. au CAS Pension</i>	63 443 229,00	63 443 229,00	63 443 229,00	63 443 229,00		
Fonctionnement	37 200 700,00	38 492 016,64	38 914 176,45	39 694 004,70	37 869 342,39	38 836 880,08
Intervention (le cas échéant)						
Investissement	24 495 499,23	22 286 480,80	27 131 241,77	24 697 804,20	22 858 044,58	23 973 320,12
TOTAL DES DÉPENSES	258 018 817,23	257 101 115,44	274 080 181,49	272 426 572,17	270 512 805,74	272 595 618,97
SOLDE BUDGETAIRE (excédent) (D1 - C-B)						

Recettes (€)			
BI 2025	BR1 2025	BI 2026	Intitulé
241 790 054,00	230 953 958,92	231 631 204,82	Recettes globalisées
187 452 965,00	193 990 800,00	196 030 536,00	Subvention pour charges service public
			Subvention pour charges d'investissement
4 834 509,00	3 899 454,00	2 157 009,00	Autres financements de l'Etat
1 552 500,00	1 552 500,00	1 664 400,00	Fiscalité affectée
20 787 197,00	3 448 982,90	7 306 190,82	Autres financements publics
27 162 883,00	28 062 222,02	24 473 069,00	Recettes propres
-	25 346 836,64	20 519 064,74	Recettes fléchées *
			Subvention pour charges d'investissement fléchée
	1 199 250,00	3 170 000,00	Financements de l'Etat fléchés
	23 831 123,66	17 119 943,14	Autres financements publics fléchés
	316 462,98	229 121,60	Recettes propres fléchées
241 790 054,00	256 300 795,56	252 150 269,56	TOTAL DES RECETTES
15 311 061,44	16 125 776,61	20 445 349,41	Solde budgétaire (déficit)

**Tableau 2 - Autorisations budgétaires
Université Marie & Louis Pasteur - SACD-SAIC**

BI 2026

POUR VOTE DE L'ORGANE DÉLIBÉRANT

Autorisations budgétaires en AE et CP, prévisions de recettes et solde budgétaire *

Dépenses (€)						
Intitulé	BI 2025		BR1 2025		BI 2026	
	AE	CP	AE	CP	AE	CP
Personnel	11 003 419,00	11 003 419,00	11 103 906,03	11 103 906,03	10 312 994,08	10 312 994,08
<i>dont contributions employeur au CAS Pension</i>						
Fonctionnement	9 633 406,00	9 739 671,00	10 914 317,30	11 264 534,86	11 881 521,73	11 881 521,74
Intervention (le cas échéant)						
Investissement	6 442 450,00	7 069 955,00	6 782 450,01	7 382 603,17	4 909 236,39	6 114 406,64
TOTAL DES DÉPENSES AE (A) CP (B)	27 079 275,00	27 813 045,00	28 800 673,34	29 751 044,06	27 103 752,20	28 308 922,46
SOLDE BUDGETAIRE (excédent) (D1 - C-B)						

Recettes (€)			
BI 2025	BR1 2025	BI 2026	Intitulé
25 143 661,00	10 680 134,94	9 067 694,07	Recettes globalisées
	-		Subvention pour charges service public
93 157,00	93 157,00		Autres financements de l'Etat
			Fiscalité affectée
19 293 506,00	5 807 626,00	4 138 200,07	Autres financements publics
5 756 998,00	4 779 351,94	4 929 494,00	Recettes propres
-	15 327 076,66	12 586 863,33	Recettes fléchées *
			Subvention pour charges d'investissement fléchée
	158 969,87	198 350,00	Financements de l'Etat fléchés
	13 644 453,77	11 815 081,12	Autres financements publics fléchés
	1 523 653,02	573 432,21	Recettes propres fléchées
25 143 661,00	26 007 211,60	21 654 557,40	TOTAL DES RECETTES
2 669 384,00	3 743 832,46	6 654 365,06	Solde budgétaire (déficit)

Tableau 3 - DEPENSES PAR DESTINATIONS
Université Marie & Louis Pasteur - AGREGE

BI 2026

POUR INFORMATION DE L'ORGANE DÉLIBÉRANT

Budget	Dépenses de l'organisme								
	Personnel		Fonctionnement et intervention		Investissement		Total		
	AE = CP		AE	CP	AE	CP	AE	CP	
Formation initiale et continue	97 718 441,83	97 718 441,83	8 725 230,98	8 725 230,98	963 710,00	963 710,00	107 407 382,81	107 407 382,81	= D101+D102+D103
D101 - Formation initiale et continue de niveau Licence	68 729 961,83	68 729 961,83	3 013 644,94	3 013 644,94	502 590,00	502 590,00	72 246 196,77	72 246 196,77	
D102 - Formation initiale et continue de niveau Master	28 653 480,00	28 653 480,00	5 651 586,04	5 651 586,04	461 120,00	461 120,00	34 766 186,04	34 766 186,04	
D103 - Formation initiale et continue de niveau Doctorat	335 000,00	335 000,00	60 000,00	60 000,00			395 000,00	395 000,00	
D105 - Bibliothèques et documentation	5 153 330,00	5 153 330,00	1 294 848,00	1 294 848,00	10 000,00	10 000,00	6 458 178,00	6 458 178,00	
D106 - Recherche universitaire en sciences de la vie, biotechnologie et santé	14 126 188,98	14 126 188,98	2 463 507,78	2 463 507,78	786 051,04	1 114 051,04	17 375 747,80	17 703 747,80	
D107 - Recherche universitaire en mathématiques, sciences et techniques de l'information et de la communication, micro et nanotechnologies	11 074 745,19	11 074 745,19	1 950 514,83	1 950 514,84	1 799 468,95	1 789 639,20	14 824 728,97	14 814 899,23	
D108 - Recherche universitaire en physique, chimie et sciences pour l'ingénieur	15 413 882,61	15 413 882,61	4 086 989,91	4 074 946,92	3 325 190,58	4 208 726,49	22 826 063,10	23 697 556,02	
D109 - Recherche universitaire en physique nucléaire et des hautes énergies	266 755,71	266 755,71					266 755,71	266 755,71	
D110 - Recherche universitaire en sciences de la terre, de l'univers et de l'environnement	6 805 938,93	6 805 938,93	718 959,36	718 959,36	67 063,55	198 563,55	7 591 961,84	7 723 461,84	
D111 - Recherche universitaire en sciences de l'homme et de la société	21 894 383,04	21 894 383,04	981 606,05	984 606,05	79 655,96	79 655,96	22 955 645,05	22 958 645,05	
D112 - Recherche universitaire interdisciplinaire et transversale	3 821 900,56	3 821 900,56	8 638 433,11	8 638 433,11	2 122 778,46	2 122 778,46	14 583 112,13	14 583 112,13	
D113 - Diffusion des savoirs et musées	444 869,00	444 869,00	417 756,00	417 756,00			862 625,00	862 625,00	
D114 - Immobilier	8 405 020,00	8 405 020,00	7 980 208,20	8 165 688,88	16 661 745,53	17 548 985,16	33 046 973,73	34 119 694,04	
D115 - Pilotage et support	32 914 619,00	32 914 619,00	10 899 877,86	11 690 977,86	1 886 818,64	1 986 818,64	45 701 315,50	46 592 415,50	
Étudiants	2 058 338,00	2 058 338,00	1 592 932,04	1 592 932,04	64 798,26	64 798,26	3 716 068,30	3 716 068,30	=D201+D202+D203
D201 - Aides directes aux étudiants	384 700,00	384 700,00	933 543,04	933 543,04	57 238,26	57 238,26	1 375 481,30	1 375 481,30	
D202 - Aides indirectes	431 035,00	431 035,00	450 238,00	450 238,00			881 273,00	881 273,00	
D203 - Santé des étudiants et activités associatives, culturelles et sportives	1 242 603,00	1 242 603,00	209 151,00	209 151,00	7 560,00	7 560,00	1 459 314,00	1 459 314,00	
Total	220 098 412,85	220 098 412,85	49 750 864,12	50 718 401,82	27 767 280,97	30 087 726,76	297 616 557,94	300 904 541,43	

SOLDE BUDGETAIRE (excédent) -

Tableau 3 - Recettes par Origines
Université Marie & Louis Pasteur - AGREGE

BI 2026

POUR INFORMATION DE L'ORGANE DELIBERANT

Budget	Recettes de l'organisme							
	Recettes globalisées				Recettes fléchées			
Subvention pour charges de service public	Autres financements de l'Etat	Fiscalité affectée	Autres financements publics	Recettes propres	Financements de l'Etat fléchés	Autres financements publics fléchés	Recettes propres fléchées	
Subvention pour charges de service public	196 030 536,00							196 030 536,00
Droits d'inscription					4 082 443,00			4 082 443,00
Formation continue, diplômes propres et VAE					12 469 400,00			12 469 400,00
Taxe d'apprentissage					287 600,00			287 600,00
Contrats et prestations de recherche hors ANR					1 214 494,00		573 432,21	1 787 926,21
Valorisation					4 000,00			4 000,00
ANR investissements d'avenir				556 200,07			9 315 296,40	9 871 496,47
ANR hors investissements d'avenir		659 509,00		1 520 000,00			3 180 405,70	5 359 914,70
Subventions d'exploitation et financement des actifs - Région				4 725 799,82			9 955 503,44	14 681 303,26
Subventions d'exploitation et financement des actifs - Union Européenne				2 223 000,00			3 868 347,32	6 091 347,32
Subventions d'exploitation et financement des actifs - Autres		1 497 500,00		2 349 391,00	3 710,00	3 368 350,00	2 615 471,40	9 890 996,00
Fondations - fonds propres, réserves, dons et legs								-
Autres recettes			1 664 400,00	70 000,00	11 340 916,00			13 247 864,00
Total	196 030 536,00	2 157 009,00	1 664 400,00	11 444 390,89	29 402 563,00	3 368 350,00	28 935 024,26	273 804 826,96

SOLDE BUDGETAIRE (déficit) 27 099 714,47

Tableau 3 - DEPENSES PAR DESTINATIONS
Université Marie & Louis Pasteur - Etablissement hors SAIC

BI 2026

POUR INFORMATION DE L'ORGANE DÉLIBÉRANT

Budget	Dépenses de l'organisme								
	Personnel		Fonctionnement et intervention		Investissement		Total		
	AE = CP		AE	CP	AE	CP	AE	CP	
Formation initiale et continue	97 718 441,83	97 718 441,83	8 725 230,98	8 725 230,98	963 710,00	963 710,00	107 407 382,81	107 407 382,81	= D101+D102+D103
D101 - Formation initiale et continue de niveau Licence	68 729 961,83	68 729 961,83	3 013 644,94	3 013 644,94	502 590,00	502 590,00	72 246 196,77	72 246 196,77	
D102 - Formation initiale et continue de niveau Master	28 653 480,00	28 653 480,00	5 651 586,04	5 651 586,04	461 120,00	461 120,00	34 766 186,04	34 766 186,04	
D103 - Formation initiale et continue de niveau Doctorat	335 000,00	335 000,00	60 000,00	60 000,00			395 000,00	395 000,00	
D105 - Bibliothèques et documentation	5 153 330,00	5 153 330,00	1 291 348,00	1 291 348,00	10 000,00	10 000,00	6 454 678,00	6 454 678,00	
D106 - Recherche universitaire en sciences de la vie, biotechnologie et santé	12 363 926,71	12 363 926,71	537 529,77	537 529,77	150 000,00	150 000,00	13 051 456,48	13 051 456,48	
D107 - Recherche universitaire en mathématiques, sciences et techniques de l'information et de la communication, micro et nanotechnologies	7 737 954,25	7 737 954,25	59 402,00	59 402,00			7 797 356,25	7 797 356,25	
D108 - Recherche universitaire en physique, chimie et sciences pour l'ingénieur	13 193 358,00	13 193 358,00	1 894 653,32	1 882 610,33	1 458 666,15	1 586 702,06	16 546 677,47	16 662 670,39	
D109 - Recherche universitaire en physique nucléaire et des hautes énergies	266 755,71	266 755,71					266 755,71	266 755,71	
D110 - Recherche universitaire en sciences de la terre, de l'univers et de l'environnement	6 073 306,55	6 073 306,55	255 688,00	255 688,00	28 506,00	28 506,00	6 357 500,55	6 357 500,55	
D111 - Recherche universitaire en sciences de l'homme et de la société	21 473 743,72	21 473 743,72	516 361,50	519 361,50	8 497,00	8 497,00	21 998 602,22	22 001 602,22	
D112 - Recherche universitaire interdisciplinaire et transversale	2 100 249,00	2 100 249,00	4 923 612,58	4 923 612,58	1 625 303,00	1 625 303,00	8 649 164,58	8 649 164,58	
D113 - Diffusion des savoirs et musées	444 869,00	444 869,00	417 756,00	417 756,00			862 625,00	862 625,00	
D114 - Immobilier	8 405 020,00	8 405 020,00	7 980 208,20	8 165 688,88	16 661 745,53	17 548 985,16	33 046 973,73	34 119 694,04	
D115 - Pilotage et support	32 796 126,00	32 796 126,00	9 674 620,00	10 465 720,00	1 886 818,64	1 986 818,64	44 357 564,64	45 248 664,64	
Étudiants	2 058 338,00	2 058 338,00	1 592 932,04	1 592 932,04	64 798,26	64 798,26	3 716 068,30	3 716 068,30	=D201+D202+D203
D201 - Aides directes aux étudiants	384 700,00	384 700,00	933 543,04	933 543,04	57 238,26	57 238,26	1 375 481,30	1 375 481,30	
D202 - Aides indirectes	431 035,00	431 035,00	450 238,00	450 238,00			881 273,00	881 273,00	
D203 - Santé des étudiants et activités associatives, culturelles et sportives	1 242 603,00	1 242 603,00	209 151,00	209 151,00	7 560,00	7 560,00	1 459 314,00	1 459 314,00	
Total	209 785 418,77	209 785 418,77	37 869 342,39	38 836 880,08	22 858 044,58	23 973 320,12	270 512 805,74	272 595 618,97	

SOLDE BUDGETAIRE (excédent) -

Tableau 3 - Recettes par Origines
Université Marie & Louis Pasteur - ETABLISSEMENT HORS SAIC

BI 2026

POUR INFORMATION DE L'ORGANE DÉLIBÉRANT

Budget	Recettes de l'organisme								
	Subvention pour charges de service public	Autres financements de l'Etat	Recettes globalisées			Recettes fléchées			Total
Fiscalité affectée			Autres financements publics	Recettes propres	Financements de l'Etat fléchés	Autres financements publics fléchés	Recettes propres fléchées		
Subvention pour charges de service public	196 030 536,00	-	-	-	-	-	-	-	196 030 536,00
Droits d'inscription	-	-	-	-	4 082 443,00	-	-	-	4 082 443,00
Formation continue, diplômes propres et VAE	-	-	-	-	12 469 400,00	-	-	-	12 469 400,00
Taxe d'apprentissage	-	-	-	-	287 600,00	-	-	-	287 600,00
Contrats et prestations de recherche hors ANR	-	-	-	-	-	-	-	-	-
Valorisation	-	-	-	-	-	-	-	-	-
ANR investissements d'avenir	-	-	-	-	-	-	5 969 778,03	-	5 969 778,03
ANR hors investissements d'avenir	-	659 509,00	-	-	-	-	421 941,85	-	1 081 450,85
Subventions d'exploitation et financement des actifs - Région	-	-	-	4 725 799,82	-	-	8 307 277,50	-	13 033 077,32
Subventions d'exploitation et financement des actifs - Union Européenne	-	-	-	161 000,00	-	-	130 930,50	-	291 930,50
Subventions d'exploitation et financement des actifs - Autres	-	1 497 500,00	-	2 349 391,00	3 710,00	3 170 000,00	2 290 015,26	56 573,60	9 367 189,86
Fondations - fonds propres, réserves, dons et legs	-	-	-	-	-	-	-	-	-
Autres recettes	-	-	1 664 400,00	70 000,00	7 629 916,00	-	-	172 548,00	9 536 864,00
Total	196 030 536,00	2 157 009,00	1 664 400,00	7 306 190,82	24 473 069,00	3 170 000,00	17 119 943,14	229 121,60	252 150 269,56

SOLDE BUDGETAIRE (déficit) 20 445 349,41

Tableau 3 - DEPENSES PAR DESTINATIONS
Université Marie & Louis Pasteur - SACD - SAIC

BI 2026

POUR INFORMATION DE L'ORGANE DÉLIBÉRANT

Budget	Dépenses de l'organisme								
	Personnel		Fonctionnement et intervention		Investissement		Total		
	AE = CP		AE	CP	AE	CP	AE	CP	
Formation initiale et continue	-	-	-	-	-	-	-	-	= D101+D102+D103
D101 - Formation initiale et continue de niveau Licence	-	-	-	-	-	-	-	-	
D102 - Formation initiale et continue de niveau Master	-	-	-	-	-	-	-	-	
D103 - Formation initiale et continue de niveau Doctorat									
D105 - Bibliothèques et documentation			3 500,00	3 500,00			3 500,00	3 500,00	
D106 - Recherche universitaire en sciences de la vie, biotechnologie et santé	1 762 262,27	1 762 262,27	1 925 978,01	1 925 978,01	636 051,04	964 051,04	4 324 291,32	4 652 291,32	
D107 - Recherche universitaire en mathématiques, sciences et techniques de l'information et de la communication, micro et nanotechnologies	3 336 790,94	3 336 790,94	1 891 112,83	1 891 112,84	1 799 468,95	1 789 639,20	7 027 372,72	7 017 542,98	
D108 - Recherche universitaire en physique, chimie et sciences pour l'ingénieur	2 220 524,61	2 220 524,61	2 192 336,59	2 192 336,59	1 866 524,43	2 622 024,43	6 279 385,63	7 034 885,63	
D109 - Recherche universitaire en physique nucléaire et des hautes énergies							-	-	
D110 - Recherche universitaire en sciences de la terre, de l'univers et de l'environnement	732 632,38	732 632,38	463 271,36	463 271,36	38 557,55	170 057,55	1 234 461,29	1 365 961,29	
D111 - Recherche universitaire en sciences de l'homme et de la société	420 639,32	420 639,32	465 244,55	465 244,55	71 158,96	71 158,96	957 042,83	957 042,83	
D112 - Recherche universitaire interdisciplinaire et transversale	1 721 651,56	1 721 651,56	3 714 820,53	3 714 820,53	497 475,46	497 475,46	5 933 947,55	5 933 947,55	
D113 - Diffusion des savoirs et musées							-	-	
D114 - Immobilier							-	-	
D115 - Pilotage et support	118 493,00	118 493,00	1 225 257,86	1 225 257,86			1 343 750,86	1 343 750,86	
Étudiants	-	-	-	-	-	-	-	-	=D201+D202+D203
D201 - Aides directes aux étudiants	-	-	-	-	-	-	-	-	
D202 - Aides indirectes	-	-	-	-	-	-	-	-	
D203 - Santé des étudiants et activités associatives, culturelles et sportives	-	-	-	-	-	-	-	-	
Total	10 312 994,08	10 312 994,08	11 881 521,73	11 881 521,74	4 909 236,39	6 114 406,64	27 103 752,20	28 308 922,46	
SOLDE BUDGETAIRE (excédent)								-	

Tableau 3 - Recettes par Origines
Université Marie & Louis Pasteur - SACD-SAIC

BI 2026

POUR INFORMATION DE L'ORGANE DÉLIBÉRANT

Budget	Recettes de l'organisme								
	Recettes globalisées					Recettes fléchées			Total
Subvention pour charges de service public	Autres financements de l'Etat	Fiscalité affectée	Autres financements publics	Recettes propres	Financements de l'Etat fléchés	Autres financements publics fléchés	Recettes propres fléchées		
Subvention pour charges de service public	-	-	-	-	-	-	-	-	-
Droits d'inscription	-	-	-	-	-	-	-	-	-
Formation continue, diplômes propres et VAE	-	-	-	-	-	-	-	-	-
Taxe d'apprentissage	-	-	-	-	-	-	-	-	-
Contrats et prestations de recherche hors ANR	-	-	-	-	1 214 494,00	-	-	573 432,21	1 787 926,21
Valorisation	-	-	-	-	4 000,00	-	-	-	4 000,00
ANR investissements d'avenir	-	-	-	556 200,07	-	-	3 345 518,37	-	3 901 718,44
ANR hors investissements d'avenir	-	-	-	1 520 000,00	-	-	2 758 463,85	-	4 278 463,85
Subventions d'exploitation et financement des actifs - Région	-	-	-	-	-	-	1 648 225,94	-	1 648 225,94
Subventions d'exploitation et financement des actifs - Union Européenne	-	-	-	2 062 000,00	-	-	3 737 416,82	-	5 799 416,82
Subventions d'exploitation et financement des actifs - Autres	-	-	-	-	-	198 350,00	325 456,14	-	523 806,14
Fondations - fonds propres, réserves, dons et legs	-	-	-	-	-	-	-	-	-
Autres recettes	-	-	-	-	3 711 000,00	-	-	-	3 711 000,00
Total	-	-	-	4 138 200,07	4 929 494,00	198 350,00	11 815 081,12	573 432,21	21 654 557,40
SOLDE BUDGETAIRE (déficit)									6 654 365,06

**Tableau 4 - Equilibre financier
Université Marie & Louis Pasteur**

BI 2026

POUR VOTE DE L'ORGANE DÉLIBÉRANT

BESOINS				FINANCEMENTS			
BESOINS	BI 2025	BR1 2025	BI 2026	BI 2025	BR1 2025	BI 2026	FINANCEMENTS
Solde budgétaire (déficit) (D2)*	17 980 445,44	19 869 609,07	27 099 714,47			-	Solde budgétaire (excédent) (D1)*
<i>dont Budget Principal</i>	<i>15 311 061,44</i>	<i>16 125 776,61</i>	<i>20 445 349,41</i>				<i>dont Budget Principal</i>
<i>dont Budget Annexe (SAIC)</i>	<i>2 669 384,00</i>	<i>3 743 832,46</i>	<i>6 654 365,06</i>				<i>dont Budget Annexe (SAIC)</i>
Remboursements d'emprunts (capital) ; Nouveaux prêts (capital) ; Dépôts et cautionnements (b1)	20 000,00	20 000,00	20 000,00	20 000,00	20 000,00	20 000,00	Nouveaux emprunts (capital) ; Remboursements de prêts (capital) ; Dépôts et cautionnements (b2)
Opérations au nom et pour le compte de tiers (c1)**	8 200 000,00	8 042 800,00	7 835 000,00	8 070 600,00	7 857 800,00	7 835 000,00	Opérations au nom et pour le compte de tiers (c2)**
Autres décaissements non budgétaires (e1)							Autres encaissements non budgétaires (e2)
Sous-total des opérations ayant un impact négatif sur la trésorerie de l'organisme (1)=D2+(b1)+(c1)+(e1)	26 200 445,44	27 932 409,07	34 954 714,47	8 090 600,00	7 877 800,00	7 855 000,00	Sous-total des opérations ayant un impact positif sur la trésorerie de l'organisme (2)=D1+(b2)+(c2)+(e2)
ABONDEMENT de la trésorerie (I)= (2) - (1)				18 109 845,44	20 054 609,07	27 099 714,47	PRELEVEMENT de la trésorerie (II)=(1) - (2)
<i>dont Abondement de la trésorerie fléchée (a)***</i>				-	1 824 944,22	8 715 762,77	<i>dont Prélèvement sur la trésorerie fléchée (a)***</i>
<i>dont Abondement de la trésorerie non fléchée (d)</i>			-	- 18 109 845,44	18 229 664,85	18 383 951,70	<i>dont Prélèvement sur la trésorerie non fléchée (d)</i>
TOTAL DES BESOINS (1) + (I)	26 200 445,44	27 932 409,07	34 954 714,47	26 200 445,44	27 932 409,07	34 954 714,47	TOTAL DES FINANCEMENTS (2) + (II)

(*) Montant issu du tableau "Autorisations budgétaires"

(**) Montants issus du tableau "Opérations pour compte de tiers"

(***) Montant issu du tableau "Opérations sur recettes fléchées"

(a) le budget rectificatif n°1 correspond au total des données du budget initial et du budget rectificatif

**Tableau 5 - Opérations pour le compte de tiers
Université Marie & Louis Pasteur**

BI 2026

POUR INFORMATION DE L'ORGANE DÉLIBÉRANT

Opérations ou regroupement d'opérations de même nature	N°comptes 2024	N°comptes 2026	Libellé du regroupement d'opérations	Décaissement	Encaissement
				Débit (c1)	Crédits (c2)
TVA	445	445	OPCT pour tous les flux de trésorerie de TVA	1 500 000	1 500 000
AMI	467511	4675133	Aides Mobilités internationales	300 000	300 000
ERASMUS+	467512	4675141	Erasmus + (mobilités)	1 000 000	1 000 000
PERMIS	467513	4675142	Aide Permis de conduire apprentis	35 000	35 000
PROJETS	4434	4434	UFC coordonnatrice de projets avec l'Etat et les entités publiques		
PROJETS	4678	4678	UFC coordonnatrice de projets - Autres	5 000 000	5 000 000
TOTAL				7 835 000	7 835 000

(c1) et (c2) étant repris au tableau "Équilibre financier" (tableau 4)

Tableau 6 - Situation patrimoniale
Université Marie & Louis Pasteur - AGREGÉ

BI 2026

POUR VOTE DE L'ORGANE DÉLIBÉRANT

Compte de résultat prévisionnel

CHARGES	BI 2025	BR1 2025	BI 2026	PRODUITS	BI 2025	BR1 2025	BI 2026
Personnel	207 326 037,00	218 824 092,83	220 105 705,84	Subventions de l'Etat	188 112 474,00	194 907 087,08	198 070 088,17
dont charges de pensions civiles*	63 443 229,00	63 443 229,00	62 267 359,00	Fiscalité affectée	1 552 500,00	1 552 500,00	1 664 400,00
Fonctionnement autre que les charges de personnel	60 631 687,64	64 512 851,64	63 918 401,82	Autres subventions	31 668 404,00	42 958 537,88	38 862 424,19
Intervention (le cas échéant)				Autres produits	43 201 933,00	43 279 596,92	41 075 053,99
TOTAL DES CHARGES (1)	267 957 724,64	283 336 944,47	284 024 107,66	TOTAL DES PRODUITS (2)	264 535 311,00	282 697 721,88	279 671 966,35
Résultat prévisionnel : bénéfice (3) = (2) - (1)	-	-	-	Résultat prévisionnel : perte (4) = (1) - (2)	3 422 413,64	639 222,59	4 352 141,31
TOTAL EQUILIBRE du compte de résultat prévisionnel (1) + (3) = (2) + (4)	267 957 724,64	283 336 944,47	284 024 107,66	TOTAL EQUILIBRE du compte de résultat prévisionnel (1) + (3) = (2) + (4)	267 957 724,64	283 336 944,47	284 024 107,66

* Il s'agit des sous catégories de comptes présentant les contributions employeur au CAS Pensions.

Calcul de la capacité d'autofinancement (CAF)	BI 2025	BR1 2025	BI 2026
Résultat prévisionnel de l'exercice (bénéfice (3) ou perte (-4))	- 3 422 413,64	- 639 222,59	- 4 352 141,31
+ (C 68) dotations aux amortissements, dépréciations et provisions	12 400 000,00	13 550 000,00	13 200 000,00
- (C 78) reprises sur amortissements, dépréciations et provisions	-	-	-
+ (C 675) valeur nette comptable des éléments d'actifs cédés	-	-	-
- (C 775) produits de cession d'éléments d'actifs	-	-	-
- (C 777) quote-part des subventions d'investissement virée au résultat de l'exercice	9 850 000,00	10 050 000,00	10 600 000,00
= CAF ou IAF*	- 872 413,64	2 860 777,41	1 752 141,31

* capacité d'autofinancement ou insuffisance d'autofinancement

État prévisionnel de l'évolution de la situation patrimoniale en droits constatés

EMPLOIS	BI 2025	BR1 2025	BI 2026	RESSOURCES	BI 2025	BR1 2025	BI 2026
Insuffisance d'autofinancement*	872 413,64	-	1 752 141,31	Capacité d'autofinancement*	542 495,00	2 860 777,41	
Investissements	29 356 435,80	32 437 206,31	30 087 726,76	Financement de l'actif par l'État	7 380 790,58	7 380 790,58	5 018 383,35
				Financement de l'actif par des tiers autres que	13 681 392,51	13 681 392,51	8 837 116,19
				Autres ressources	72 000,00	72 000,00	-
Remboursement des dettes financières				Augmentation des dettes financières	-	-	-
TOTAL DES EMPLOIS (5)	30 228 849,44	32 437 206,31	31 839 868,07	TOTAL DES RESSOURCES (6)	21 676 678,09	23 994 960,50	13 855 499,54
APPORT au FONDS DE ROULEMENT (7) = (6)-(5)	-	-	-	PRELEVEMENT sur FONDS DE ROULEMENT (8) = (6)-(5)	14 268 746,44	8 442 245,81	17 984 368,53

POUR INFORMATION DE L'ORGANE DÉLIBÉRANT

	BI 2025	BR1 2025	BI 2026
VARIATION DU FONDS DE ROULEMENT : APPORT (7) ou PRELEVEMENT (8)	-14 268 746	8 442 245,81	17 984 368,53
Variation du BESOIN en FONDS DE ROULEMENT	3 841 099	11 612 365,02	9 115 345,94
Variation de la TRESORERIE : ABONDEMENT (I) ou PRELEVEMENT (II)	-18 109 845	20 054 610,83	27 099 714,47
Niveau du FONDS DE ROULEMENT	30 674 745	47 351 512,77	29 367 144,24
Niveau du BESOIN EN FONDS DE ROULEMENT	8 038 042	9 998 866,01	883 520,07
Niveau de la TRESORERIE	22 636 703	57 350 378,78	30 250 664,31

**Tableau 6 - Situation patrimoniale
Université Marie & Louis Pasteur
Etablissement (hors SAIC)**

BI 2026

POUR VOTE DE L'ORGANE DÉLIBÉRANT

Compte de résultat prévisionnel

CHARGES	BI 2025	BR1 2025	BI 2026	PRODUITS	BI 2025	BR1 2025	BI 2026
Personnel	196 322 618,00	208 032 739,57	209 753 333,34	Subventions de l'Etat	188 112 474,00	194 810 221,07	197 942 545,00
dont charges de pensions civiles*	63 443 229,00	63 443 229,00	62 267 359,00	Fiscalité affectée	1 552 500,00	1 552 500,00	1 664 400,00
Fonctionnement autre que les charges de personnel	46 692 016,64	49 045 820,70	47 836 880,08	Autres subventions	16 692 460,00	26 422 872,45	19 105 129,53
Intervention (le cas échéant)				Autres produits	33 042 292,00	33 271 543,36	31 547 533,63
TOTAL DES CHARGES (1)	243 014 634,64	257 078 560,27	257 590 213,42	TOTAL DES PRODUITS (2)	239 399 726,00	256 057 136,88	250 259 608,16
Résultat prévisionnel : bénéfice (3) = (2) - (1)	-	-	-	Résultat prévisionnel : perte (4) = (1) - (2)	3 614 908,64	1 021 423,39	7 330 605,26
TOTAL EQUILIBRE du compte de résultat prévisionnel (1) + (3) = (2) + (4)	243 014 634,64	257 078 560,27	257 590 213,42	TOTAL EQUILIBRE du compte de résultat prévisionnel (1) + (3) = (2) + (4)	243 014 634,64	257 078 560,27	257 590 213,42

* Il s'agit des sous catégories de comptes présentant les contributions employeur au CAS Pensions.

Calcul de la capacité d'autofinancement (CAF)	BI 2025	BR1 2025	BI 2026
Résultat prévisionnel de l'exercice (bénéfice (3) ou perte (-4))	- 3 614 908,64	- 1 021 423,39	- 7 330 605,26
+ (C 68) dotations aux amortissements, dépréciations et provisions	8 200 000,00	9 350 000,00	9 000 000,00
- ((C 78) reprises sur amortissements, dépréciations et provisions			
+ (C 675) valeur nette comptable des éléments d'actifs cédés			
- (C 775) produits de cession d'éléments d'actifs			
- (C 777) quote-part des subventions d'investissement virée au résultat de l'exercice	6 000 000,00	6 200 000,00	6 800 000,00
= CAF ou IAF*	- 1 414 908,64	2 128 576,61	- 5 130 605,26

* capacité d'autofinancement ou insuffisance d'autofinancement

État prévisionnel de l'évolution de la situation patrimoniale en droits constatés

EMPLOIS	BI 2025	BR1 2025	BI 2026	RESSOURCES	BI 2025	BR1 2025	BI 2026
Insuffisance d'autofinancement*	1 414 908,64	-	5 130 605,26	Capacité d'autofinancement*		2 128 576,61	-
Investissements	22 286 480,80	24 697 804,20	23 973 320,12	Financement de l'actif par l'État	4 175 000,00	5 541 122,58	4 302 383,35
				Financement de l'actif par des tiers autres que l'État	5 601 524,00	9 327 828,88	7 848 731,87
				Autres ressources		72 000,00	
Remboursement des dettes financières				Augmentation des dettes financières			
TOTAL DES EMPLOIS (5)	23 701 389,44	24 697 804,20	29 103 925,38	TOTAL DES RESSOURCES (6)	9 776 524,00	17 069 528,07	12 151 115,22
APPORT au FONDS DE ROULEMENT (7) = (6)-(5)	-	-	-	PRELEVEMENT sur FONDS DE ROULEMENT (8) = (6)-(5)	13 924 865,44	7 628 276,13	16 952 810,16

POUR INFORMATION DE L'ORGANE DÉLIBÉRANT

	BI 2025	BR1 2025	BI 2026
VARIATION DU FONDS DE ROULEMENT : APPORT (7) ou PRELEVEMENT (8)	-13 924 865	7 628 276,13	16 952 810,16
Variation du BESOIN en FONDS DE ROULEMENT	-13 924 865	7 628 276,13	
Variation de la TRESORERIE : ABONDEMENT (I) ou PRELEVEMENT (II)			
Niveau du FONDS DE ROULEMENT	-13 924 865	54 337 040,21	
Niveau du BESOIN EN FONDS DE ROULEMENT	-13 924 865	11 111 311,04	
Niveau de la TRESORERIE		65 448 351,25	

Tableau 6 - Situation patrimoniale
Université Marie & Louis Pasteur - SACD-SAIC

BI 2026

POUR VOTE DE L'ORGANE DÉLIBÉRANT

Compte de résultat prévisionnel

CHARGES	BI 2025	BR1 2025	BI 2026	PRODUITS	BI 2025	BR1 2025	BI 2026
Personnel	11 003 419,00	10 791 353,26	10 352 372,50	Subventions de l'Etat		96 866,01	127 543,17
<i>dont charges de pensions civiles*</i>				Fiscalité affectée		-	-
Fonctionnement autre que les charges de personnel	13 939 671,00	15 467 030,94	16 081 521,74	Autres subventions	14 975 944,00	16 535 665,43	19 757 294,66
Intervention (le cas échéant)				Autres produits	10 159 641,00	10 008 053,56	9 527 520,36
TOTAL DES CHARGES (1)	24 943 090,00	26 258 384,20	26 433 894,24	TOTAL DES PRODUITS (2)	25 135 585,00	26 640 585,00	29 412 358,19
Résultat prévisionnel : bénéfice (3) = (2) - (1)	192 495,00	382 200,80	2 978 463,95	Résultat prévisionnel : perte (4) = (1) - (2)	-	-	-
TOTAL EQUILIBRE du compte de résultat prévisionnel (1) + (3) = (2) + (4)	25 135 585,00	26 640 585,00	29 412 358,19	TOTAL EQUILIBRE du compte de résultat prévisionnel (1) + (3) = (2) + (4)	25 135 585,00	26 640 585,00	29 412 358,19

* Il s'agit des sous catégories de comptes présentant les contributions employeur au CAS Pensions.

Calcul de la capacité d'autofinancement (CAF)	BI 2025	BR1 2025	BI 2026
Résultat prévisionnel de l'exercice (bénéfice (3) ou perte (-4))	192 495,00	382 200,80	2 978 463,95
+ (C 68) dotations aux amortissements, dépréciations et provisions	4 200 000,00	4 200 000,00	4 200 000,00
- ((C 78) reprises sur amortissements, dépréciations et provisions			
+ (C 675) valeur nette comptable des éléments d'actifs cédés			
- (C 775) produits de cession d'éléments d'actifs			
- (C 777) quote-part des subventions d'investissement virée au résultat de l'exercice	3 850 000,00	3 850 000,00	3 800 000,00
= CAF ou IAF*	542 495,00	732 200,80	3 378 463,95

* capacité d'autofinancement ou insuffisance d'autofinancement

État prévisionnel de l'évolution de la situation patrimoniale en droits constatés

EMPLOIS	BI 2025	BR1 2025	BI 2026	RESSOURCES	BI 2025	BR1 2025	BI 2026
Insuffisance d'autofinancement*		-	-	Capacité d'autofinancement*	542 495,00	732 200,80	3 378 463,95
Investissements	7 069 955,00	7 739 402,11	6 114 406,64	Financement de l'actif par l'État	919 834,00	1 839 668,00	716 000,00
				Financement de l'actif par des tiers autres que l'État	5 263 745,00	4 353 563,63	988 384,32
				Autres ressources			
Remboursement des dettes financières				Augmentation des dettes financières			
TOTAL DES EMPLOIS (5)	7 069 955,00	7 739 402,11	6 114 406,64	TOTAL DES RESSOURCES (6)	6 726 074,00	6 925 432,43	5 082 848,27
APPORT au FONDS DE ROULEMENT (7) = (6)-(5)	-	-	-	PRELEVEMENT sur FONDS DE ROULEMENT (8) = (6)-(5)	343 881,00	813 969,68	1 031 558,37

POUR INFORMATION DE L'ORGANE DÉLIBÉRANT

	BI 2025	BR1 2025	BI 2026
VARIATION DU FONDS DE ROULEMENT : APPORT (7) ou PRELEVEMENT (8)	- 343 881,00	- 813 969,68	- 1 031 558,37
Variation du BESOIN en FONDS DE ROULEMENT	- 343 881,00	- 813 969,68	
Variation de la TRESORERIE : ABONDEMENT (I) ou PRELEVEMENT (II)			
Niveau du FONDS DE ROULEMENT	- 343 881,00	9 898 964,18	
Niveau du BESOIN EN FONDS DE ROULEMENT	- 343 881,00	2 057 674,18	
Niveau de la TRESORERIE		11 956 638,36	

**Tableau 7 - Plan de Trésorerie
Université Marie et Louis Pasteur**

BI 2026

POUR INFORMATION DE L'ORGANE DÉLIBÉRANT

	janvier	février	mars	avril	mai	juin	juillet	août	septembre	octobre	novembre	décembre	TOTAL Variation de la trésorerie annuelle
(1) SOLDE INITIAL (début de mois)-BR 2025	57 350 379	89 369 652	70 639 751	51 555 851	82 008 284	63 225 683	45 477 582	96 088 369	79 866 090	62 113 449	71 364 129	50 480 128	30 250 664
<i>dont placements = total du C_50</i>													
ENCAISSEMENTS													
A1. Recettes budgétaires globalisées	53 410 187	3 403 913	3 403 913	52 411 547	3 403 913	3 703 913	72 014 600	3 403 913	4 869 673	32 938 493	3 503 913	4 230 922	240 698 899
Subvention pour charges de service public	49 007 634			49 007 634			68 610 688			29 404 580			196 030 536
Subvention pour charges d'investissement													0
Autres financements de l'Etat	0	0	0	0	0	300 000	0	0	800 000	130 000	100 000	827 009	2 157 009
Fiscalité affectée	998 640								665 760				1 664 400
Autres financements publics	953 699	953 699	953 699	953 699	953 699	953 699	953 699	953 699	953 699	953 699	953 699	953 699	11 444 391
Recettes propres	2 450 214	2 450 214	2 450 214	2 450 214	2 450 214	2 450 214	2 450 214	2 450 214	2 450 214	2 450 214	2 450 214	2 450 214	29 402 563
A2. Recettes budgétaires fléchées	2 758 827	2 758 827	2 758 827	2 758 827	2 758 827	2 758 827	2 758 827	2 758 827	2 758 827	2 758 827	2 758 827	2 758 827	33 105 928
Subvention pour charges d'investissement fléchée													0
Financements de l'Etat fléchés	280 696	280 696	280 696	280 696	280 696	280 696	280 696	280 696	280 696	280 696	280 696	280 696	3 368 350
Autres financements publics fléchés	2 411 252	2 411 252	2 411 252	2 411 252	2 411 252	2 411 252	2 411 252	2 411 252	2 411 252	2 411 252	2 411 252	2 411 252	28 935 024
Recettes propres fléchées	66 879	66 879	66 879	66 879	66 879	66 879	66 879	66 879	66 879	66 879	66 879	66 879	802 554
A3. Opérations non budgétaires	215 400	370 000	298 500	480 700	290 800	890 800	780 000	544 000	1 237 000	1 300 000	816 900	630 900	7 855 000
Emprunts : encaissements en capital													0
Prêts : encaissements en capital	600	600	700	700	800	800		2 000	1 000	1 000	900	900	10 000
Dépôts et cautionnements	800	7 400	1 800										10 000
<i>Opérations gérées en compte de tiers</i>	<i>214 000</i>	<i>362 000</i>	<i>296 000</i>	<i>480 000</i>	<i>290 000</i>	<i>890 000</i>	<i>780 000</i>	<i>542 000</i>	<i>1 236 000</i>	<i>1 299 000</i>	<i>816 000</i>	<i>630 000</i>	<i>7 835 000</i>
TVA encaissée	84 000	122 000	106 000	290 000	100 000	90 000	100 000	52 000	76 000	74 000	236 000	170 000	1 500 000
Dispositif d'intervention pour comptes de tiers : encaissements	130 000	240 000	190 000	190 000	190 000	800 000	680 000	490 000	1 160 000	1 225 000	580 000	460 000	6 335 000
Autres encaissements sur comptes de tiers													0
A. TOTAL	56 384 414	6 532 740	6 461 240	55 651 074	6 453 540	7 353 540	75 553 428	6 706 740	8 865 500	36 997 321	7 079 640	7 620 649	281 659 827
DECAISSEMENTS													
B1. Dépenses hors recettes fléchées	20 300 000	21 400 000	21 400 000	21 400 000	21 300 000	21 300 000	20 200 000	19 382 879	22 400 000	23 100 000	23 200 000	23 699 972	259 082 851
Personnel	17 000 000	17 000 000	17 000 000	17 000 000	17 000 000	17 000 000	17 800 000	17 882 879	17 000 000	17 000 000	17 000 000	17 000 000	205 682 879
Fonctionnement	2 500 000	3 100 000	3 100 000	3 100 000	3 000 000	3 000 000	1 700 000	1 000 000	3 700 000	4 200 000	4 200 000	4 460 995	37 060 995
Intervention													0
Investissement	800 000	1 300 000	1 300 000	1 300 000	1 300 000	1 300 000	700 000	500 000	1 700 000	1 900 000	2 000 000	2 238 977	16 338 977
B2. Dépenses sur recettes fléchées	3 485 141	3 485 141	3 485 141	3 485 141	3 485 141	3 485 141	3 485 141	3 485 141	3 485 141	3 485 141	3 485 141	3 485 141	41 821 691
Personnel	1 201 295	1 201 295	1 201 295	1 201 295	1 201 295	1 201 295	1 201 295	1 201 295	1 201 295	1 201 295	1 201 295	1 201 295	14 415 534
Fonctionnement	1 138 117	1 138 117	1 138 117	1 138 117	1 138 117	1 138 117	1 138 117	1 138 117	1 138 117	1 138 117	1 138 117	1 138 117	13 657 407
Intervention													0
Investissement	1 145 729	1 145 729	1 145 729	1 145 729	1 145 729	1 145 729	1 145 729	1 145 729	1 145 729	1 145 729	1 145 729	1 145 729	13 748 750
B3. Opérations non budgétaires	580 000	377 500	660 000	313 500	451 000	316 500	1 257 500	61 000	733 000	1 161 500	1 278 500	665 000	7 855 000
Emprunts : remboursement en capital													0
Prêts : décaissements en capital		1 500		2 000		4 000	1 000			1 000		500	10 000
Dépôts et cautionnements		1 000		1 500		1 500	1 500			1 500	1 500	1 500	10 000
<i>Opérations gérées en compte de tiers</i>	<i>580 000</i>	<i>375 000</i>	<i>660 000</i>	<i>310 000</i>	<i>451 000</i>	<i>311 000</i>	<i>1 255 000</i>	<i>61 000</i>	<i>733 000</i>	<i>1 159 000</i>	<i>1 277 000</i>	<i>663 000</i>	<i>7 835 000</i>
TVA décaissée	50 000	150 000	130 000	110 000	116 000	126 000	135 000	60 000	208 000	130 000	157 000	128 000	1 500 000
Dispositif d'intervention pour comptes de tiers : décaissements	530 000	225 000	530 000	200 000	335 000	185 000	1 120 000	1 000	525 000	1 029 000	1 120 000	535 000	6 335 000
Autres décaissements sur comptes de tiers													0
B. TOTAL	24 365 141	25 262 641	25 545 141	25 198 641	25 236 141	25 101 641	24 942 641	22 929 019	26 618 141	27 746 641	27 963 641	27 850 113	308 759 541
(2) SOLDE DU MOIS = A - B	32 019 273	-18 729 901	-19 083 901	30 452 433	-18 782 601	-17 748 101	50 610 787	-16 222 279	-17 752 641	9 250 680	-20 884 001	-20 229 464	(I) ou (II)*
													-27 099 714,47
SOLDE CUMULE (1) + (2)	89 369 652	70 639 751	51 555 851	82 008 284	63 225 683	45 477 582	96 088 369	79 866 090	62 113 449	71 364 129	50 480 128	30 250 664	= total de la classe 5
													<i>dont trésorerie non FI= A1-B1</i>
													<i>dont trésorerie fléchée = A2 - B2</i>
													<i>dont trésorerie sur op. non budgétaires</i>
													0,00

Tableau 8 - Opérations liées aux recettes fléchées
Université Marie & Louis Pasteur

BI 2026

POUR INFORMATION DE L'ORGANE DÉLIBÉRANT

	Antérieures à N non dénouées	N	N+1	N+2	N+3 et suivantes	Total	
Position de financement des opérations fléchées en début d'exercice (a)		6 058 790	-	2 656 973	-	364 449	647 779
Recettes fléchées (b)	97 631 708	33 105 928,07	44 449 425	19 954 766	6 706 615	201 848 442	
Financements de l'État fléchés	2 636 600	3 368 350,00	1 546 927	173 464	57 821	7 783 163	
Autres financements publics fléchés	91 755 006	28 935 024,26	41 528 898	19 094 502	6 419 861	187 733 291	
Recettes propres fléchées	3 240 102	802 553,81	1 373 599	686 800	228 933	6 331 988	
Dépenses sur recettes fléchées (c)	91 572 918	41 821 690,84	42 156 901	18 942 538	7 354 394	201 848 442	
Personnel							
AE=CP	42 505 671	14 415 534,30	17 556 551	7 948 483	2 405 042	84 831 281	
Fonctionnement et intervention							
AE	35 597 643	13 666 449,82	15 433 602	7 894 101	2 678 241	75 270 036	
CP	34 426 990	13 657 406,83	16 099 153	8 302 509	2 783 977	75 270 036	
Investissement							
AE	18 310 746	15 113 148,12	5 882 828	1 831 251	609 150	41 747 124	
CP	14 640 257	13 748 749,71	8 501 196	2 691 545	2 165 375	41 747 124	
Solde budgétaire de l'exercice résultant des opérations fléchées (b) - (c)	6 058 790	-8 715 762,77	2 292 524	1 012 228	-647 779	0	

X repris au tableau "Équilibre financier" en (a) (tableau 4)

Tableau 9 - Tableau des opérations pluriannuelles
Université Marie & Louis Pasteur

BI 2026

POUR VOTE DE L'ORGANE DÉLIBÉRANT

A - Dépenses

Opérations	Montant de l'opération	Autorisations d'engagement					Crédits de paiement					Restes	
		AE ouvertes au titre des années antérieures	AE consommées au titre des années antérieures	AE reportées ou reportées en année n	AE nouvelles ouvertes en année n	Total des AE ouvertes pour l'année n	CP ouverts au titre des années antérieures	CP consommés au titre des années antérieures	CP reportés ou reprogrammés en année n	CP nouveaux ouverts en année n	Total des CP ouverts pour l'année n	Restes à engager en fin d'année n (AE)	Restes à payer sur AE consommées en fin d'année n (CP)
		(1)	(2)	(3)	(4)=(2)-(3)	(5)	(6) = (4)+(5)	(7)	(8)	(9)=(7-8)	(10)	(11)=(9)+(10)	(12)=(1)-(3)-(6)
OPE-2025-0077 / 950-0300 / UFC_OPE-2022-0191 / PPI_Op. 40 UFR SJEPG - Mise aux normes	193 415		193 271		-	-		17 803		155 417	155 417	144	20 051
OPE-2025-0096 / 950-0300 / UFC_OPE-2022-0222 / PPI_Op.42 Gestion Technique Centralisée-G	300 000				-	-		5 090		100 000	100 000	194 910	-
OPE-2025-0097 / 950-0300 / UFC_OPE-2022-0220 / PPI_Op. 32 SUP-FC Extension des locaux	240 000		27 950		-	-		14 215		-	-	212 050	13 735
OPE-2025-0098 / 950-0300 / UFC_OPE-2022-0203 / PPI_Op. 63 Mise en conformité passerelle - S	310 000		268 683		34 777	34 777		70 529		232 931	232 931	6 539	0
OPE-2025-0099 / 950-0300 / UFC_OPE-2022-0210 / PPI_Op. 68 Parc automobiles	1 556 284		1 555 940		-	-		1 348 546		-	-	344	207 394
OPE-2025-0112 / 950-0300 / UFC_OPE-2022-0188 / PPI_Op. 49 Rénovation Energétique-Films sc	115 000		45 372		69 628	69 628		42 132		72 868	72 868	-	-
OPE-2025-0134 / 950-0300 / UFC_OPE-2023-0229 / PPI_Op. 83 Remplacement de la verrière - IN	65 000		62 927		-	-		2 099		30 000	30 000	2 073	30 828
OPE-2025-0140 / 950-0300 / UFC_OPE-2022-0064 / PPI_Op.43 Sûreté Sécurité des Campus	500 000		222 511		102 489	102 489		80 431		244 569	244 569	175 000	0
OPE-2025-0208 / 950-0300 / UFC_OPE-2023-0100 / PPI_Op. 78 DSIN - Infrastructure Réseaux	752 225		740 047		-	-		728 035		-	-	12 178	12 012
OPE-2025-0216 / 950-0300 / UFC_OPE-2024-0139 / PPI_Op.100 DSIN - Infrastructure collective -	600 000		426 236		164 531	164 531		426 236		164 531	164 531	9 234	-
OPE-2025-0237 / 950-0400 / UFC_OPE-2022-0192 / PPI_Op. 45 Numéricum Santé	6 000 000		741 280		5 236 932	5 236 932		112 617		3 476 809	3 476 809	21 788	2 388 786
OPE-2025-0254 / 950-0300 / UFC_OPE-2023-0228 / PPI_Op. 45 Numéricum Santé PFDR-2024	1 000 000		-		500 000	500 000		-		500 000	500 000	500 000	-
OPE-2025-0293 / 950-0300 / UFC_OPE-2024-0122 / PPI_Op. 105 IUT NFC - Locaux provisoires C	515 805		515 804		-	-		343 566		128 983	128 983	1	43 256
OPE-2025-0497 / 950-0300 / UFC_OPE-2022-0199 / PPI_Op. 52 Toiture SCD Belfort	409 000		65 693		-	-		61 595		-	-	343 307	4 098
OPE-2025-0503 / 950-0300 / UFC_OPE-2022-0190 / PPI_Op. 39 Mise en accessibilité des espace	300 000		10 596		285 000	285 000		6 144		282 084	282 084	4 404	7 368
OPE-2025-0506 / 950-0300 / UFC_OPE-2022-0214 / PPI_Op. 58 Toiture INSPE - Bâtiment A	522 000		348 626		-	-		299 770		-	-	173 374	48 856
OPE-2025-0508 / 950-0300 / UFC_OPE-2023-0025 / PPI_Op.22 CM Grande Bibliothèque BU-BA	5 516 000		5 516 000		-	-		3 852 200		1 103 200	1 103 200	-	560 600
OPE-2025-0514 / 950-0300 / UFC_OPE-2022-0200 / PPI_Op. 61 Rénovation énergétique - CLA	490 000		8 486		290 000	290 000		8 486		290 000	290 000	191 514	-
OPE-2025-0520 / 950-0300 / UFC_OPE-2023-0104 / PPI_Op.70 Eco-campus - Bâtiment A/E	940 000		303 994		420 000	420 000		18 414		300 000	300 000	216 006	405 581
OPE-2025-0522 / 950-0300 / UFC_OPE-2023-0105 / PPI_Op.70 Eco-campus - Bâtiment A/R	1 560 000		-		1 560 000	1 560 000		-		1 050 000	1 050 000	-	510 000
OPE-2025-0529 / 950-0300 / UFC_OPE-2023-0106 / PPI_Op.70 Eco-campus - Bâtiment A/GB	600 000		-		600 000	600 000		-		500 000	500 000	-	100 000
OPE-2025-0530 / 950-0300 / UFC_OPE-2023-0107 / PPI_Op.71 Eco-campus - Bâtiment F - bloc E	800 000		302 414		187 482	187 482		101 442		300 000	300 000	310 104	88 454
OPE-2025-0536 / 950-0300 / UFC_OPE-2023-0108 / PPI_Op.71 Eco-campus - Bâtiment F - bloc E	900 000		-		200 000	200 000		-		200 000	200 000	700 000	-
OPE-2025-0538 / 950-0300 / UFC_OPE-2023-0109 / PPI_Op.72 Eco-campus - Bâtiments B et D/E	630 000		174 046		200 000	200 000		11 099		200 000	200 000	255 954	162 947
OPE-2025-0540 / 950-0300 / UFC_OPE-2023-0110 / PPI_Op.72 Eco-campus - Bâtiments B et D/R	900 000		-		450 000	450 000		-		-	-	450 000	450 000
OPE-2025-0541 / 950-0300 / UFC_OPE-2023-0111 / PPI_Op.72 Eco-campus - Bâtiments B et D/G	470 000		-		470 000	470 000		-		-	-	-	470 000
OPE-2025-0558 / 950-300 / PPI_Op.2 Actions ADAP.2025	100 000		-		-	-		-		-	-	100 000	-
OPE-2025-0579 / 950-0300 / UFC_OPE-2024-0145 / PPI_Op.109 CLA Infrastructure reseaux	100 000		36 256		50 000	50 000		11 256		75 000	75 000	13 744	-
OPE-2025-0640 / 950-0300 / UFC_OPE-2022-0205 / PPI_Op. 65 Réhabilitation du bâtiment du SS	3 194 283		544 176		1 385 175	1 385 175		128 818		1 748 286	1 748 286	1 264 932	52 246
OPE-2025-0679 / 950-0300 / UFC_OPE-2023-0233 / PPI_Op. 86 Toiture Marc Bloch - IUT NFC-20	480 000		407 515		-	-		407 514		-	-	72 485	0
OPE-2025-0693 / 950-0300 / UFC_OPE-2024-0140 / PPI_Op.101 DSIN - Evolution de l'espace de	700 000		109 532		329 114	329 114		55 886		329 114	329 114	261 354	53 646
OPE-2025-0700 / 950-0300 / PPI_Op. 112 SCD_Verrieres_toiture_Belfort	220 000		-		220 000	220 000		-		150 000	150 000	-	70 000
OPE-2025-0710 / 950-0300 / PPI_Op.115 SJEPG Toiture Fourier	200 000		-		200 000	200 000		-		150 000	150 000	-	50 000
OPE-2025-0711 / 950-0300 / UFC_OPE-2023-0236 / PPI_Op. 89 DSIN - Infrastructures 2024 (Wifi	1 200 000		-		500 000	500 000		-		500 000	500 000	700 000	-
OPE-2025-0757 / 950-0300 / UFC_OPE-2024-0125 / PPI_Op.108 Arsenal_N_1er-équipement	1 800 000		1 800 000		-	-		-		600 000	600 000	-	1 200 000
OPE-2025-0861 / 950-0300 / UFC_OPE-2022-0197 / PPI_Op. 50 Toitures IUT Belfort Bâtiments Lc	95 000		66 165		-	-		945		60 000	60 000	28 835	5 220
OPE-2025-0862 / 950-0300 / UFC_OPE-2022-0206 / PPI_Op. 51 Toiture IUT Montbéliard - Bâtime	165 000		149 024		-	-		1 976		100 000	100 000	15 976	47 048
OPE-2025-0874 / 950-0300 / UFC_OPE-2023-0237 / PPI_Op. 90_DSIN - Logiciel de gestion du p	300 000		295 731		-	-		145 732		150 000	150 000	4 269	0
OPE-2025-0916 / 950-0300 / UFC_OPE-2023-0095 / PPI_Op.73 Remplacement centrale SSI du s	50 000		10 800		39 200	39 200		-		50 000	50 000	-	-
OPE-2025-0917 / 950-0300 / UFC_OPE-2023-0096 / PPI_Op.74 Mise en accessibilité BU de Mont	50 000		-		50 000	50 000		-		50 000	50 000	-	-
OPE-2025-0918 / 950-0300 / UFC_OPE-2023-0097 / PPI_Op.75 Mise en accessibilité MDE	70 000		-		70 000	70 000		-		70 000	70 000	-	-
OPE-2025-0919 / 950-0300 / UFC_OPE-2023-0026 / PPI_Op. 69 Rénovation Energétique MDU	50 000		19 928		-	-		-		-	-	30 072	19 928
OPE-2025-0920 / 950-0300 / UFC_OPE-2023-0101 / PPI_Op.79 DSIN - Infrastructure Téléphonie.z	578 243		-		450 000	450 000		-		450 000	450 000	128 243	-
OPE-2025-0921 / 950-0300 / UFC_OPE-2023-0113 / PPI_Op.80 Remplacement des ascenseurs C	360 000		285 631		60 000	60 000		367		200 000	200 000	14 369	145 264
OPE-2025-0922 / 950-0300 / UFC_OPE-2023-0234 / PPI_Op. 87 Remplacement poste à HT/BT P	60 000		-		60 000	60 000		-		60 000	60 000	-	-
OPE-2025-0923 / 950-0300 / UFC_OPE-2024-0138 / PPI_Op.99 DSIN - Infrastructure commutatio	1 200 000		210 495		451 874	451 874		-		451 874	451 874	537 631	210 495
OPE-2025-0925 / 950-0300 / UFC_OPE-2024-0141 / PPI_Op.102 DSIN - Sécurité des systèmes d	300 000		-		300 000	300 000		-		300 000	300 000	-	-
OPE-2025-0926 / 950-0300 / UFC_OPE-2024-0142 / PPI_Op.103 Mise en accessibilité du SSE	60 000		-		60 000	60 000		-		60 000	60 000	-	-
OPE-2025-0927 / 950-0300 / PPI_Op.104 DSIN - Mise en service CHESINUM - Axe 6 du SDI	50 000		-		50 000	50 000		-		50 000	50 000	-	-
OPE-2025-0928 / 901-902-903-904-912 / PPI_Op.110_COMP_24_Ep.plateforme-Recherche	1 000 000		1 000 000		-	-		507 120		-	-	0	492 880
OPE-2025-0929 / 950-0300 / PPI_Op.111 Ref.Iso.facade-SLHS	80 000		-		80 000	80 000		-		80 000	80 000	-	-
OPE-2025-0930 / 950-0300 / PPI_Op. 114 Rempl_centrale_Incendie.25	50 000		-		50 000	50 000		-		50 000	50 000	-	-
OPE-2025-0931 / 950-0300 / PPI_Op. 116 RSSI	300 000		-		300 000	300 000		-		300 000	300 000	-	-
OPE-2025-0932 / 950-0300 / UFC_OPE-2022-0187 / PPI_Op. 25 Nord Franche-Comté contrat mé	300 000		-		100 000	100 000		-		100 000	100 000	200 000	-
OPE-2025-0934 / 950-0300 / UFC_OPE-2022-0196 / PPI_Op. 12 Mise aux normes propédeutique	380 000		-		380 000	380 000		-		380 000	380 000	-	-
OPE-2025-1012 / 950-0300 / PPI_Op.117 COMP_24_TEDS_1.4_Mobilité-douces	200 000		156 192		43 808	43 808		151 506		43 808	43 808	0	4 686
OPE-2025-1025 / 950-0300 / UFC_OPE-2022-0189 / PPI_Op. 28 Mise en accessibilité du bâtiment	224 000		-		224 000	224 000		-		-	-	-	224 000
OPE-2025-1034 / 950-0300 / UFC_OPE-2023-0227 / PPI_Op.33bis UFR STAPS - Mise en sécurité	3 000 000		-		100 000	100 000		-		100 000	100 000	2 900 000	-
OPE-2025-1035 / 950-0300 / UFC_OPE-2023-0235 / PPI_Op. 88 Réhabilitation énergétique du ha	900 000		-		100 000	100 000		-		100 000	100 000	800 000	-
OPE-2025-1036 / 950-0300 / PPI_Op. 118 Site de Vesoul - Bâtiment B	300 000		-		150 000	150 000		-		150 000	150 000	150 000	-
OPE-2025-1037 / 950-0300 / PPI_Op. 106 BU SANTE - Extension	500 000		-		500 000	500 000		-		450 000	450 000	-	50 000
OPE-2025-1197 / 950-300 / PPI_Op.2 Actions ADAP.2026	100 000		-		100 000	100 000		-		100 000	100 000	-	-
OPE-2025-1198 / 950-0400 / PPI_Op.14 Multi-sites 2026	469 000		-		469 000	469 000		-		469 000	469 000	-	-
OPE-2025-1199 / 950-0300 / PPI_Op.121 Toiture IUT Belfort Bâtiment D	180 000		-		180 000	180 000		-		180 000	180 000	-	-
OPE-2025-1200 / 950-0300 / PPI_Op.119 Rénovation Energétique	50 000		-		50 000	50 000		-		50 000	50 000	-	-
OPE-2025-1201 / 950-0300 / PPI_Op.120 Remplacement des ascenseurs	100 000		-		100 000	100 000		-		100 000	100 000	-	-
Total programmes pluriannuels d'investissement	45 700 255	0,00	16 726 414		17 973 010	17 973 010	0	8 961 570		17 588 474	17 588 474	11 000 831	8 149 380
OPE-2025-0001 / 920-CR2604 / UFC_OPE-2024-0123 / BPI ONCONANOR - BEDUNEAU	200 000		130 743		57 842	57 842		130 743		57 842	57 842	11 414	-
OPE-2025-0005 / 920 - CR 0100 / UFC_OPE-2023-0186 / ANR PIA4 ASDES/R / SUNRISE - HISS	556 331		184 465		73 494	73 494		184 465		73 494	73 494	298 372	-
OPE-2025-0007 / 920 CR 2803 - CR 2903 - CR 3104 / UFC_OPE-2024-0146 / Commission europ	7 245 261		1 731 927		2 103 753	2 103 753		1 693 029		2 142 652	2 142 652	3 409 581	0
OPE-2025-0009 / 920 CR 1403 / UFC_OPE-2024-0016 / CHANEL Thèse DIWOUX - GABRIEL	70 000		52 202		17 798	17 798		52 202		17 798	17 798	-	-
OPE-2025-0010 / 920 CR 4133 / UFC_OPE-2023-0151 / AGENCE DE L'EAU / Evaluation pollutio	145 080		120 416		-	-		120 416		-	-	24 664	-
OPE-2025-0011 / 920 CR1006 / UFC_OPE-2019-0035 / MBDA Réalisation mesures optiques pour	530 0												

Tableau 9 - Tableau des opérations pluriannuelles
Université Marie & Louis Pasteur

BI 2026

POUR VOTE DE L'ORGANE DÉLIBÉRANT

A - Dépenses

Opérations	Montant de l'opération	Autorisations d'engagement					Crédits de paiement					Restes	
		AE ouvertes au titre des années antérieures	AE consommées au titre des années antérieures	AE reportées ou reprogrammées en année n	AE nouvelles ouvertes en année n	Total des AE ouvertes pour l'année n	CP ouverts au titre des années antérieures	CP consommés au titre des années antérieures	CP reportés ou reprogrammés en année n	CP nouveaux ouverts en année n	Total des CP ouverts pour l'année n	Restes à engager en fin d'année n (AE)	Restes à payer sur AE consommées en fin d'année n (CP)
		(1)	(2)	(3)	(4)=(2)-(3)	(5)	(6) = (4)+(5)	(7)	(8)	(9)=(7-8)	(10)	(11)=(9)+(10)	(12)=(1)-(3)-(6)
OPE-2025-0028 / 920 CR1006 / UFC_OPE-2022-0106 / PIA3 ESR - Durabilité - HISSEL	4 805 974		2 095 671			1 559 770				2 267 770		1 150 533	132 000
OPE-2025-0029 / 920 CR2503 (chef file)-CR3103-CR6003 / UFC_OPE-2024-0105 / ANR PIA PEP	1 320 704				440 146	440 146				391 417	391 417	383 705	48 728
OPE-2025-0033 / 920 CR1006 / UFC_OPE-2021-0010 / THERMODYN BAUCOUR - BAUCOUR	265 000												
OPE-2025-0041 / 920 CR4133 / UFC_OPE-2022-0053 / ADEME PHYTOCARB - CHALOT	26 071											4 422	10
OPE-2025-0045 / 920 CR4133 / UFC_OPE-2022-0066 / Agence de l'eau - Diagnostic ruisseaux fo	11 046												
OPE-2025-0046 / 920 CR4133 / UFC_OPE-2022-0067 / Agence de l'eau - Valorisation audio-visu	12 919												
OPE-2025-0050 / 920 CR1006 / UFC / PIA4 France 2030 PEPR / ANR ASTERHYX - HISSEL	490 478				184 367	184 367				184 367	184 367	246 736	
OPE-2025-0057 / 904 - CR 0100 / UFC_OPE-2024-0076 / REGION 2024 - Investissement Départe	77 849							77 848,62					
OPE-2025-0071 / 904 - CR2600 / UFC_OPE-2024-0179 / RIGHT - REGION 2024 - ANER INV - PR	23 075												
OPE-2025-0085 / 901 - CR 3301 / UFC_OPE-2023-0030 / MSHE LEDOUX - REGION 2022 - PLAT	63 386												
OPE-2025-0088 / 904 - CR 2200 / UFC_OPE-2023-0033 / PCV - REGION 2022 - PLATEFORME B	24 096												
OPE-2025-0090 / 904 - CR 2200 / UFC_OPE-2023-0034 / PCV - REGION 2022 - PLATEFORME	8 800											0	
OPE-2025-0101 / 904 - CR 3400 / UFC_OPE-2023-0039 / ANIMALERIE - REGION 2022 - PLATEF	72 791												
OPE-2025-0104 / 920 - CR 2903 / UFC_OPE-2023-0040 / AS2M - REGION 2022 - PLATEFORME	125 000												
OPE-2025-0105 / 920 CR 4133 / UFC_OPE-2024-0189 / CD 03-43-63 et Agence de l'Eau LB / pro	195 000				75 443	75 443			75 443	75 443			
OPE-2025-0115 / 901 - CR 2700 / UFC_OPE-2023-0201 / LABO DE PSYCHO - REGION 2023 - A	98 850				20 235	20 235			20 235	20 235			
OPE-2025-0119 / 920 CR 1403 CR 3311 / UFC_OPE-2022-0118 / Commission européenne - ITD	1 290 180				361 347	361 347			361 347	361 347		169 454	
OPE-2025-0138 / 920 CR 1006 / UFC_OPE-2024-0119 / ANR PUI BFC - HISSEL	215 000				56 000	56 000			56 000	56 000		103 000	
OPE-2025-0152 / 901 - CR 2502 / UFC_OPE-2024-0194 / THEMA - REGION 2024 - ANER - PRO	23 575				9 293	9 293			9 293	9 293			
OPE-2025-0199 / 920 CR 4133 / UFC_OPE-2022-0180 / DEPARTEMENT HAUTE SAONE - Label	20 000				3 500	3 500			3 500	3 500		4 331	
OPE-2025-0206 / 110 / UBFC_OPE-2022-0009 / 910.EUR-EIPHI.AXE1 / CO22010.PAC.CL	274 097				68 920	68 920			68 920	68 920		12 629	400
OPE-2025-0212 / 920-CR0161 / UBFC_OPE-2024-0057 / INTHERAPI AAP 2024	1 217 135				360 043	360 043			360 043	360 043		0	0
OPE-2025-0214 / 110 / UBFC_OPE-2022-0010 / 910.EUR-EIPHI.AXE1 / CO.22011.PAC.CL	425 168				24 793	24 793			42 933	42 933		0	0
OPE-2025-0219 / 110 / UBFC_OPE-2022-0011 / 910.EUR-EIPHI.AXE2 / CO.22012.PAC.CL	189 845				32 124	32 124			32 124	32 124			
OPE-2025-0220 / 122 / UBFC_OPE-2022-0114 / ANR SFRI TRANSBIO FORMATION	3 888 000				516 136	516 136			516 136	516 136		2 563 077	0
OPE-2025-0223 / 110 / UBFC_OPE-2022-0012 / 910.EUR-EIPHI.AXE2 / CO22013.PAC.CL	454 281				160 887	160 887			160 887	160 887			
OPE-2025-0227 / 110 / UBFC_OPE-2022-0013 / 910.EUR-EIPHI.AXE3 / CO.22014.PAC.CL	295 035				54 500	54 500			54 500	54 500		5 683	53
OPE-2025-0233 / 110 / UBFC_OPE-2022-0014 / 910.EUR-EIPHI.AXE3 / CO22015.PAC.CL	417 491				20 213	20 213			20 213	20 213			
OPE-2025-0239 / 920-CR0158 / UBFC_OPE-2020-0118 / UB20035.MUB.AN/CARAPH	210 168											15 614	428
OPE-2025-0247 / 110 / UBFC_OPE-2023-0077 / 910.EUR-EIPHI.AXE1 / CO23089.PAC.CL	467 951				160 000	160 000			160 000	160 000		0	0
OPE-2025-0250 / 920-CR158 / UBFC_OPE-2021-0002 / UB20058.MUB.AN / MIPENZ-DECONTAN	159 300											11 800	
OPE-2025-0252 / 920 CR 1006 / UFC_OPE-2024-0069 / BPI - IPCEIM CT - HISSEL	359 800				178 752	178 752			178 752	178 752		1 148	
OPE-2025-0253 / 110 / UBFC_OPE-2023-0080 / 910.EUR-EIPHI.AXE1 / CO23090.PAC.CL	701 095				103 579	103 579			571 684	129 411	129 411	0	0
OPE-2025-0255 / 920 CR 1006 / UFC_OPE-2024-0120 / REGINOV (RENAULT) Thèse W H SAID	51 000				22 709	22 709			22 709	22 709		968	
OPE-2025-0257 / 110 / UBFC_OPE-2023-0078 / 910.EUR-EIPHI.AXE2 / CO23091.PAC.CL	129 745				33 433	33 433			31 390	31 390			0
OPE-2025-0258 / 110 / UBFC_OPE-2023-0081 / 910.EUR-EIPHI.AXE2 / CO23092.PAC.CL	598 005				40 823	40 823			44 887	44 887		0	0
OPE-2025-0259 / 110 / UBFC_OPE-2023-0079 / 910.EUR-EIPHI.AXE3 / CO23093.PAC.CL	229 000				42 649	42 649			42 649	42 649			
OPE-2025-0260 / 110 / UBFC_OPE-2023-0082 / 910.EUR-EIPHI.AXE3 / CO23094.PAC.CL	244 373				26 731	26 731			26 731	26 731			
OPE-2025-0267 / 920-CR158 / UBFC_OPE-2021-0025 / UB20055.BGS.AN / RISE	259 060											21 979	0
OPE-2025-0268 / 920-CR158 / UBFC_OPE-2021-0070 / AG21048.PAM.AN / CLOSTABAT	193 480											20 730	
OPE-2025-0269 / 920-CR158 / UBFC_OPE-2021-0077 / UB21055.LED.AN / GREENLAND	114 800				13 000	13 000			13 000	13 000		8 760	
OPE-2025-0270 / 920-CR158 / UBFC_OPE-2021-0026 / UB21015.CIA.AN / AIDD4H	362 963											38 644	65
OPE-2025-0271 / 110 / UBFC_OPE-2024-0003 / 910.EUR-EIPHI.AXE1 / CO24002.PAC.CL	479 200				127 500	127 500			127 500	127 500		135 253	0
OPE-2025-0272 / 110 / UBFC_OPE-2024-0004 / 910.EUR-EIPHI.AXE1/CO24003.PAC.CL	771 625				106 000	106 000			106 000	106 000		19 320	1
OPE-2025-0273 / 901 - CR 3301 / UFC_OPE-2022-0036 / Fondation de France / projet RoSA Rég	160 000				38 215	38 215			38 215	38 215			
OPE-2025-0274 / 110 / UBFC_OPE-2024-0005 / 910.EUR-EIPHI.AXE2 / CO24004.PAC.CL	185 900				52 000	52 000			42 000	42 000		28 005	10 000
OPE-2025-0275 + OPE-2025-0276 + OPE-2025-0280 / 920-CR2303 / UBFC_OPE-2021-0078 / FC	361 313				27 000	27 000			318 923	27 000	27 000	11 640	3 750
OPE-2025-0277 / 110 / UBFC_OPE-2024-0006 / 910.EUR-EIPHI.AXE2 / CO24005.PAC.CL	307 407				50 000	50 000			140 688	130 000	130 000	36 718	0
OPE-2025-0279 / 110 / UBFC_OPE-2024-0007 / 910.EUR-EIPHI.AXE3 / CO24006.PAC.CL	237 800				68 000	68 000			153 790	68 000	68 000	16 010	
OPE-2025-0281 / 110 / UBFC_OPE-2024-0008 / 910.EUR-EIPHI.AXE3 / CO24007.PAC.CL	111 204				5 640	5 640			105 564	5 640			
OPE-2025-0284 / 920-CR164 / UBFC_OPE-2024-0010 / PUI-BFC	2 415 000				901 800	901 800			914 600	901 800		598 600	
OPE-2025-0285 / 110 / UBFC_OPE-2024-0036 / 910.EUR-EIPHI.AXE1 / 910-AAP2024-AXE1-fina	90 192				14 000	14 000			64 879	14 000	14 000	11 313	
OPE-2025-0286 / 920-CR0161 / UBFC_OPE-2024-0058 / REGION TRANSBIO AAP 2024	1 289 255				407 989	407 989			881 265	407 989	407 989	0	
OPE-2025-0287 / 108-CR FC23052.PSY.AN-THOMAS-MAGIBIAS / UBFC_OPE-2023-0052	197 939				113 990	113 990			83 949	113 990	113 990	0	
OPE-2025-0290 / 108-CRFC23059.FEM.AN-PLACET-TAFFTA / UBFC_OPE-2023-0059	68 119				20 232	20 232			19 213	20 232	20 232	28 675	
OPE-2025-0295 / 920 CR 4133 / UFC_OPE-2023-0002 / ADEME ARGOS - CHALOT	37 796												
OPE-2025-0297 / 903 - CR 5130 / UFC_OPE-2023-0162 / IPEV - PROJET INTERACTIONS-PACS	116 194				3 636	3 636			112 558	3 636	3 636	0	
OPE-2025-0298 / 920 CR 4133 / UFC_OPE-2023-0004 / ADEME RUFOR - LUCOT	46 369											7 882	
OPE-2025-0299 / 126 / UBFC_OPE-2022-0119 / GOUVERNANCE PIA HARM	11 900 000				318 000	318 000			440 796	318 000	318 000	11 141 174	30
OPE-2025-0300 / 920 CR1006 / UFC_OPE-2024-0106 / Région Hauts de France INTERREG NO	234 074				57 106	57 106			131 055	57 106	57 106	45 913	
OPE-2025-0301 / 108-CRUB21073.AEC.AN-REDECKER-SOILWARM / UBFC_OPE-2021-0095	116 423								103 953			12 470	
OPE-2025-0304 / 920-CR0161 / UBFC_OPE-2023-0072 / REGION INTHERAPI AAP 2023	1 047 952				80 202	80 202			967 750	80 202	80 202	0	
OPE-2025-0307 / 920 CR 3605 / UFC_OPE-2023-0007 / BPI ECOLUB - HUSSON	245 000				30 000	30 000			151 213	30 000	30 000	63 787	
OPE-2025-0312 / 920 CR 2603 / UFC_OPE-2023-0251 / CNRS - ANR PIA4 PEPR RECYCOMP - F	158 438				35 512	35 512			91 520	35 512	35 512	31 406	
OPE-2025-0314 / 920 CR 4133 / UFC_OPE-2024-0002 / ADEME - CANOPE - ALEYA LOFTI	50 539								41 620			8 919	
OPE-2025-0317 / 108-CRFC21098.LMB.AN-EFTIMIE-S-KELOID / UBFC_OPE-2021-0123	573 569								512 115			61 454	
OPE-2025-0318 / 920 CR 4133 / UFC_OPE-2024-0009 / ADEME SPACEMOD - SCHEIFLER	132 565				12 250	12 250			62 242	12 250	12 250	58 073	
OPE-2025-0320 / 920-CR0158 / UBFC_OPE-2021-0080 / UB21058.MUB.AN / INNOTHERANO	151 424				8 000	8 000			127 200	8 000	8 000	16 183	41
OPE-2025-0322 / 920-CR 2503 / UFC_OPE-2023-0241 / Interreg Distance - BEUGNOT	264 736				58 070	58 070			127 957	58 070	58 070	78 709	
OPE-2025-0325 / 920 CR3501 / UFC_OPE-2024-0003 / UMANAO - Comportement - Etude sémiol	6 000								2 365			3 635	
OPE-2025-0326 / 920 CR 2306 / UFC_OPE-2024-0006 / Commission européenne DEDIHCATED	67 544								31 563			35 981	
OPE-2025-0327 / 114-CRFC21038.CHR.AN-PLESIAT-SEQ2DIAG / UBFC_OPE-2021-0104	252 504				28 882								

Tableau 9 - Tableau des opérations pluriannuelles
Université Marie & Louis Pasteur

BI 2026

POUR VOTE DE L'ORGANE DÉLIBÉRANT

A - Dépenses

Opérations	Montant de l'opération	Autorisations d'engagement					Crédits de paiement					Restes	
		AE ouvertes au titre des années antérieures	AE consommées au titre des années antérieures	AE reportées ou reprogrammées en année n	AE nouvelles ouvertes en année n	Total des AE ouvertes pour l'année n	CP ouverts au titre des années antérieures	CP consommés au titre des années antérieures	CP reportés ou reprogrammés en année n	CP nouveaux ouverts en année n	Total des CP ouverts pour l'année n	Restes à engager en fin d'année n (AE)	Restes à payer sur AE consommées en fin d'année n (CP)
		(1)	(2)	(3)	(4)=(2)-(3)	(5)	(6) = (4)+(5)	(7)	(8)	(9)=(7-8)	(10)	(11)=(9)+(10)	(12)=(1)-(3)-(6)
OPE-2025-0366 / 901 - CR 3500 / UFC_OPE-2024-0204 / ELLIADD - REGION 2024 - ENVERGURE	15 000		8 570		5 800	5 800		8 570		5 800	5 800	630	-
OPE-2025-0367 / 920-CR158 / UBFC_OPE-2023-0049 / FC23049.FEM.AN / ETHICS	491 455		318 275		73 454	73 454		318 270		73 454	73 454	99 726	5
OPE-2025-0368 / 920-CR2803 / UBFC_OPE-2023-0057 / FC23057.FEM.AN / RESONANCE	289 993		155 711		47 900	47 900		155 711		47 900	47 900	86 382	-
OPE-2025-0369 / 920-CR2303 / UBFC_OPE-2021-0085 / FC21063.FEM.AN / MOLECUI	320 230		199 837		84 083	84 083		199 837		84 083	84 083	36 310	-
OPE-2025-0371 / 920-CR158 / UBFC_OPE-2023-0048 / FC23048.FEM.AN / ENDOMITOPAH	229 951		106 124		73 614	73 614		105 949		73 614	73 614	50 213	175
OPE-2025-0372 / 920-CR2303 / UBFC_OPE-2023-0043 / FC23044.FEM.AN / ADAPT	237 896		96 956		71 868	71 868		95 956		71 868	71 868	69 073	1 000
OPE-2025-0374 / 920 CR 1006 / SYMBIO - Thèse cifre Martin SERINE - HISSEL	60 000		32 700		23 300	23 300		32 700		23 300	23 300	4 000	-
OPE-2025-0376 / 920 CR 2501 / UFC_OPE-2023-0245 / INSTITUT de recherche et d'échanges St	140 829		140 829		-	-		140 829		-	-	-	-
OPE-2025-0377 / 920 CR 4133 / UFC_OPE-2024-0160 / SILAC - Projet FLUODEX - CRINI Grégor	15 000		12 450		-	-		12 450		-	-	2 550	-
OPE-2025-0378 / 902 - CR 0800 / UFC_OPE-2024-0197 / CRESE - REGION 2024 - ANER - PROJ	4 300		-		4 300	4 300		-		4 300	4 300	-	-
OPE-2025-0385 / 903 - CR 2800 / UFC_OPE-2023-0193 / MN2S - REGION 2023 - ANER FCT - P	16 727		9 933		6 794	6 794		9 933		6 794	6 794	-	-
OPE-2025-0386 / 902 - CR 0800 / UFC_OPE-2023-0199 / CRESE - REGION 2023 - ANER FCT - F	49 200		12 293		36 907	36 907		12 293		36 907	36 907	-	-
OPE-2025-0387 / 903 - CR 2800 / UFC_OPE-2023-0194 / MN2S - REGION 2023 - ANER INVEST	33 004		33 004		-	-		33 004		-	-	-	-
OPE-2025-0388 / 902 - CR 1100 / UFC_OPE-2024-0199 / CRJFC - REGION 2024 - ANER - PROJ	61 900		30 950		30 950	30 950		30 950		30 950	30 950	-	-
OPE-2025-0389 / 902 - CR 0800 / UFC_OPE-2023-0200 / CRESE - REGION 2023 - ANER INVES	800		800		-	-		800		-	-	-	-
OPE-2025-0390 / 912 - CR 1500 / UFC_OPE-2023-0202 / IUT NORD FRANCHE COMTE - REGIO	1 149		1 149		-	-		1 149		-	-	0	-
OPE-2025-0391 / 918 - CR 0454 / UFC_OPE-2023-0203 / FR EDUC - REGION 2023 - ENVERGURE	18 389		15 050		3 339	3 339		15 050		3 339	3 339	-	-
OPE-2025-0392 / 918 - CR 0454 / UFC_OPE-2023-0204 / FR EDUC - REGION 2023 - EVERGUR	5 618		5 618		-	-		5 618		-	-	-	-
OPE-2025-0393 / 904 - CR 2600 / UFC_OPE-2023-0195 / FCT ET DYSFCT EPITH - REGION 202	34 797		33 467		-	-		33 467		-	-	1 330	0
OPE-2025-0394 / 905 - CR 0900 / UFC_OPE-2023-0205 / C3S - REGION 2023 - ENVERGURE A	22 000		9 216		12 784	12 784		9 216		12 784	12 784	-	-
OPE-2025-0395 / 905 - CR 0900 / UFC_OPE-2023-0206 / C3S - REGION 2023 - ENVERGURE A	22 162		22 162		-	-		22 162		-	-	34	-
OPE-2025-0396 / 902 - CR 1100 / UFC_OPE-2023-0198 / CRJFC - REGION 2023 - ANER FCT - F	36 536		3 166		33 370	33 370		3 166		33 370	33 370	-	-
OPE-2025-0397 / 901 - CR 2700 / UFC_OPE-2024-0200 / PSYCHO - REGION 2024 - ENVERGURE	1 500		1 500		-	-		1 500		-	-	-	-
OPE-2025-0401 / 920 CR2603 / UFC_OPE-2024-0087 / ALSTOM - ATSA - Thèse Auzanneau - CO	78 313		20 313		42 000	42 000		20 313		42 000	42 000	16 000	-
OPE-2025-0402 / 902 - CR 1100 / UFC_OPE-2024-0201 / CRJFC - REGION 2024 - ANER - PROJ	1 314		1 314		-	-		1 314		-	-	-	-
OPE-2025-0404 / 920-CR158 / UBFC_OPE-2021-0094 / EN21072.FEM.AN / PNAOBOT	368 545		329 248		18 000	18 000		328 868		18 000	18 000	21 297	380
OPE-2025-0405 / 920-CR2803 / UBFC_OPE-2021-0097 / FC21075.FEM.AN / TRATHI	188 160		168 000		-	-		168 000		-	-	20 160	-
OPE-2025-0408 / 920-CR2603 / UBFC_OPE-2024-0018 / FC23105.FEM.EU / SSUCHY-NEXT	523 171		132 397		106 343	106 343		130 875		106 343	106 343	284 431	1 522
OPE-2025-0411 / 920 CR 4133 / UFC_OPE-2024-0095 / WWF Fonds mondial pour la nature - Ecc	86 700		65 070		21 630	21 630		65 070		21 630	21 630	-	-
OPE-2025-0412 / 920-CR163 / UBFC_OPE-2024-0017 / FC23104.CHR.EU / IASIS	470 750		73 182		85 000	85 000		73 182		85 000	85 000	312 568	-
OPE-2025-0413 / 920 CR 2303 / UFC_OPE-2024-0109 / ORANGE Thèse Cherigui - COUCHOT	30 000		14 500		14 500	14 500		14 500		14 500	14 500	1 000	-
OPE-2025-0414 / 920 CR 3104 / filio LAM PDC (Evaluation leucémies aigues myéloïdes) - ROUSS	20 000		13 400		6 600	6 600		13 400		6 600	6 600	-	-
OPE-2025-0415 / 920-CR163 / UBFC_OPE-2023-0087 / FC23097.FEM.EU / RAIDO	449 710		177 373		157 533	157 533		176 586		157 533	157 533	114 804	787
OPE-2025-0416 / 901 - CR 2700 / UFC_OPE-2024-0202 / PSYCHO - REGION 2024 - ENVERGURE	14 944		5 944		9 000	9 000		2 944		12 000	12 000	-	-
OPE-2025-0417 / 920 CR 2004 / UFC_OPE-2023-0214 / COMMISSION EUROPEENNE - Horizon	260 625		139 673		120 952	120 952		139 673		120 952	120 952	-	-
OPE-2025-0418 / 903 - CR 5130 / UFC_OPE-2024-0209 / CHRONO - REGION 2024 - ANER - GA	28 506		28 506		-	-		28 506		28 506	28 506	-	-
OPE-2025-0420 / 920 CR 2803 / UFC_OPE-2024-0137 / COMMISSION EUROPEENNE - Projet S	211 755		124 223		56 549	56 549		124 223		56 549	56 549	30 983	-
OPE-2025-0425 / 903 - CR 5130 / UFC_OPE-2024-0210 / CHRONO - REGION 2024 - ANER - GA	7 502		-		7 502	7 502		-		7 502	7 502	-	-
OPE-2025-0429 / 920-CR158 / UBFC_OPE-2018-0019 / EN17083.FEM.AN / FAST-LAB	474 255		351 477		-	-		351 477		-	-	122 778	-
OPE-2025-0430 / 904 - CR 3500 / UFC_OPE-2024-0211 / LINC - REGION 2024 - ENVERGURE A	43 650		14 550		14 550	14 550		14 550		14 550	14 550	14 550	-
OPE-2025-0431 / 920 CR 3104 / UFC_OPE-2024-0021 / LIGUE CONTRE LE CANCER CX3CR1 2	30 000		30 000		-	-		30 000		-	-	-	-
OPE-2025-0432 / 904 - CR 3500 / UFC_OPE-2024-0212 / LINC - REGION 2024 - ENVERGURE A	1 500		1 500		-	-		1 500		-	-	-	-
OPE-2025-0433 / 920-CR2603 / UBFC_OPE-2022-0137 / FC22170.FEM.AN / Notification	200 801		98 571		76 129	76 129		98 571		76 129	76 129	26 101	-
OPE-2025-0435 / 904 - CR3500 / UFC_OPE-2023-0207 / NEUROSCIENCES - REGION 2023 - EN	12 916		12 916		9 201	9 201		12 715		9 201	9 201	-	-
OPE-2025-0436 / 920-CR2603 / UBFC_OPE-2022-0136 / FC22169.FEM.AN / MULTI-NANO-ULHC	210 858		137 581		44 363	44 363		137 581		44 363	44 363	28 914	-
OPE-2025-0438 / 920-CR1006 / UBFC_OPE-2022-0133 / FC22166.FEM.AN / GENIAL	264 855		168 508		65 877	65 877		168 508		65 877	65 877	30 470	0
OPE-2025-0442 / 920-CR163 / UBFC_OPE-2023-0001 / FC22194.FEM.EU / CAVENDISH	600 000		245 002		48 651	48 651		245 002		48 651	48 651	306 348	-
OPE-2025-0445 / 920-CR163 / UBFC_OPE-2023-0010 / FC23005.FEM.EU / ENERGETIC	313 750		106 592		83 198	83 198		106 592		83 198	83 198	123 960	-
OPE-2025-0446 / 920-CR158 / UBFC_OPE-2022-0132 / BM22165.ICB.AN / FALSTAFF	198 914		168 914		30 000	30 000		168 914		30 000	30 000	0	-
OPE-2025-0449 / 920-CR163 / UBFC_OPE-2023-0009 / FC23004.CHR.EU / EDAPHOS	1 303 175		297 932		189 000	189 000		297 857		189 000	189 000	816 243	75
OPE-2025-0450 / 920-CR163 / UBFC_OPE-2022-0158 / FC22151.CHR.EU / BIOSYSMO	439 813		243 756		52 194	52 194		243 757		52 194	52 194	143 863	-
OPE-2025-0451 / 920-CR163 / UBFC_OPE-2022-0157 / UB22153.IMV.EU / BOSOMSHIELD	264 494		243 454		7 500	7 500		243 454		7 500	7 500	13 539	-
OPE-2025-0452 / 920-CR2103 / UBFC_OPE-2022-0138 / FC22171.LMB.AN / PADLEFAN	204 135		126 948		51 102	51 102		126 948		51 102	51 102	26 085	0
OPE-2025-0454 / 920-CR3104 / UBFC_OPE-2022-0130 / FC22163.RIG.AN / DECENT	152 550		134 971		-	-		134 837		-	-	17 579	134
OPE-2025-0455 / 920 CR 3103 / UFC_OPE-2024-0216 / CRBFC - FEDER SAMI - Samuel QUEST	1 000 396		294 963		242 000	242 000		294 963		242 000	242 000	463 432	-
OPE-2025-0458 / 920 CR 2103 et CR 0902 / UFC_OPE-2024-0067 / OPEN STUDIO - Transformat	60 000		36 378		23 622	23 622		36 378		23 622	23 622	-	-
OPE-2025-0461 / 920-CR158 / UBFC_OPE-2022-0135 / EN22168.FEM.AN / MIDIFIC	304 964		243 740		26 306	26 306		243 740		26 306	26 306	34 918	0
OPE-2025-0463 / 904 / CR 2000 / UFC_OPE-2023-0252 / INTERACTIONS HOTE - DOCTORANT	120 000		81 263		38 737	38 737		81 263		38 737	38 737	-	-
OPE-2025-0466 / 108 / UBFC_OPE-2021-0089 / FC21067.FEM.AN / OVERHEAT	63 915		46 447		-	-		46 447		-	-	17 467	-
OPE-2025-0473 / 920-CR2803 / UBFC_OPE-2022-0016 / FC22017.FEM.AN / SADIAND	363 000		324 107		30 000	30 000		323 649		30 000	30 000	8 893	458
OPE-2025-0474 / 901-CR2800 / UFC_OPE-2024-0167 / LASA - REGION 2024 - ENVERGURE A	28 818		10 000		15 000	15 000		10 000		15 000	15 000	3 818	-
OPE-2025-0476 / 901-CR2800 / UFC_OPE-2024-0168 / LASA - REGION 2024 - ENVERGURE A	4 000		2 000		2 000	2 000		2 000		2 000	2 000	-	-
OPE-2025-0477 / 920-CR158 / UBFC_OPE-2021-0093 / UB21071.MUB.AN / PI-AZA	176 960		158 000		-	-		157 866		-	-	18 960	134
OPE-2025-0479 / 901-CR2700 / UFC_OPE-2024-0173 / LABO DE PSYCHOLOGIE - REGION 202	2 617		2 617		-	-		2 617		-	-	-	-
OPE-2025-0481 / 920-CR168 / UBFC_OPE-2021-0125 / UB21099.ICB.AN / SMARTLIGHT	3 754 343		3 210 804		543 539	543 539		3 163 304		591 039	591 039	0	-
OPE-2025-0482 / 920 CR 2501 / DDT 25 - Atlas de la valeur des espaces agricoles du Doubs actu	13 333		10 267		3 067	3 067		10 267		3 067	3 067	-	-
OPE-2025-0491 / 110 / UBFC_OPE-2021-0040 / 910.EUR-EIPIH.AXE2 / CO21026.PAC.CL / départ													

Tableau 9 - Tableau des opérations pluriannuelles
Université Marie & Louis Pasteur

BI 2026

POUR VOTE DE L'ORGANE DÉLIBÉRANT

A - Dépenses

Opérations	Montant de l'opération	Autorisations d'engagement					Crédits de paiement					Restes	
		AE ouvertes au titre des années antérieures	AE consommées au titre des années antérieures	AE reportées ou reprogrammées en année n	AE nouvelles ouvertes en année n	Total des AE ouvertes pour l'année n	CP ouverts au titre des années antérieures	CP consommés au titre des années antérieures	CP reportés ou reprogrammés en année n	CP nouveaux ouverts en année n	Total des CP ouverts pour l'année n	Restes à engager en fin d'année n (AE)	Restes à payer sur AE consommées en fin d'année n (CP)
	(1)	(2)	(3)	(4)=(2)-(3)	(5)	(6) = (4)+(5)	(7)	(8)	(9)=(7-8)	(10)	(11)=(9)+(10)	(12)=(1)-(3)-(6)	(13)=(3)+(6)-(8)-(11)
OPE-2025-0580 / 920-CR158 / UBFC_OPE-2021-0069 / UB21047.IMV.AN / CERBERE	168 896		150 800		-	-		150 682		-	-	18 096	118
OPE-2025-0581 / 920-CR158 / UBFC_OPE-2021-0072 / EN21050.FEM.AN / DYNABOT	216 799				-	-		193 571		-	-	23 228	-
OPE-2025-0582 / 920-CR158 / UBFC_OPE-2021-0074 / UB21052.MUB.AN / DLIICATE	148 960		133 154		-	-		133 000		-	-	15 806	154
OPE-2025-0583 / 901-CR2502 / ANR accompagnement CPJ Paul SAVARY 2024-2028	200 000				65 200	65 200		12 600		65 200	65 200	122 200	-
OPE-2025-0584 / 903-CR2500 / ANR accompagnement CPJ Mayeul CHIPAUX 2024-2028	200 000				55 333	55 333		49 112		55 333	55 333	95 555	-
OPE-2025-0585 / 904-CR2000 / ANR accompagnement CPJ Syrine ABDELJAOUED 2024-2028	200 000				50 000	50 000		50 000		50 000	50 000	100 000	-
OPE-2025-0586 / 920-CR158 / UBFC_OPE-2022-0003 / UB22003.ICB.AN / ELECTROCOMB	228 823				199 026	-		199 022		-	-	29 796	5
OPE-2025-0589 / 906 - CR1200 / Chrono - PMA - Soutien aux activités du laboratoire 2025-2027	130 000				65 000	65 000		65 000		65 000	65 000	-	-
OPE-2025-0590 / 903/906 - CR2800/CR1100 - FEMTO-ST - PMA - Soutien aux activités du labora	180 000				92 000	88 000		92 000		88 000	88 000	-	-
OPE-2025-0591 / 920-CR6003 / UBFC_OPE-2024-0067 / FC24096.FEM.EU / HINA	733 178				183 157	175 822		183 157		175 822	175 822	374 199	-
OPE-2025-0593 / 920-CR2803 / UBFC_OPE-2021-0086 / FC21064.FEM.AN / NIS	55 600				49 643	-		49 643		-	-	5 957	-
OPE-2025-0594 / 920-CR3605 / UBFC_OPE-2023-0085 / FC23096.UTL.AN / NTE Recyclage	45 600				8 000	8 000		25 890		8 000	8 000	11 710	-
OPE-2025-0597 / 108 / UBFC_OPE-2021-0090 / AG21068.LNC.AN / PACKSAFE	216 151				74 000	20 000		74 000		20 000	20 000	122 151	-
OPE-2025-0598 / 920-CR164 / UBFC_OPE-2024-0009 / AG23101.PAM.AN / PROSPECTIVES	2 521 128				390 914	173 995		390 914		173 995	173 995	1 956 219	-
OPE-2025-0599 / 920-CR158 / UBFC_OPE-2024-0020 / EN24010.FEM.AN / RESIROB	187 843				41 375	46 375		41 375		46 375	46 375	100 093	-
OPE-2025-0600 / 920-CR0158 / UBFC_OPE-2024-0059 / IA24079.PAM.AN / SUMO	272 598				62 000	91 000		62 000		91 000	91 000	119 598	-
OPE-2025-0601 / 920-CR6003 / UBFC_OPE-2022-0125 / FC22161.FEM.AN / BIOSENS - PATH	227 205				196 274	4 792		196 274		4 792	4 792	26 139	-
OPE-2025-0602 / 920-CR158 / UBFC_OPE-2022-0126 / FC22162.LNI.AN / CARAVANE	240 188				217 010	-		217 010		-	-	23 179	-
OPE-2025-0603 / 920-CR158 / UBFC_OPE-2022-0131 / FC22164.ELL.AN / DEEC	15 594				-	-		13 800		-	-	1 794	-
OPE-2025-0604 / 920-CR158 / UBFC_OPE-2022-0139 / UB22172.IRE.AN / PhDEXP	157 861				102 367	55 494		102 367		55 494	55 494	-	-
OPE-2025-0606 / 108 / UBFC_OPE-2023-0007 / FC23003.CLF.AN / ARENES	104 053				41 719	62 334		41 719		62 334	62 334	0	0
OPE-2025-0608 / 108 / UBFC_OPE-2022-0022 et UBFC_OPE-2021-0096 / FC21074.LIN.AN / TE	127 680				114 000	-		114 000		-	-	13 680	-
OPE-2025-0609 / 920-CR1006 / UBFC_OPE-2023-0046 / FC23047.FEM.AN / DuraPEME	245 160				76 297	84 095		76 297		84 095	84 095	84 768	-
OPE-2025-0610 / 920-CR158 / UBFC_OPE-2023-0047 / EN23060.FEM.AN / TRAFALDA	276 690				143 462	91 850		143 462		91 850	91 850	41 378	-
OPE-2025-0611 / 920-CR1006 / UBFC_OPE-2023-0050 / FC23050.FEM.AN / FCS-ROTOR	171 158				30 650	55 900		30 650		55 900	55 900	84 608	-
OPE-2025-0612 / 920-CR158 / UBFC_OPE-2023-0051 / AG23051.PAM.AN / FluoPath	271 492				133 061	66 600		133 061		66 600	66 600	71 831	-
OPE-2025-0613 / 920-CR1006 / UBFC_OPE-2023-0053 / FC23053.FEM.AN / MFC_DEPLOY	238 207				86 768	89 292		86 768		89 292	89 292	62 147	-
OPE-2025-0614 / 920-CR4133 / UBFC_OPE-2023-0055 / FC23055.UTL.AN / nanoHyMPI	203 619				86 267	67 000		86 267		67 000	67 000	68 352	-
OPE-2025-0615 / 920 CR 1006 / MBDA Fluxmètre - BAILLY Yannick - BONNET Dimitri	195 050				60 000	125 000		60 000		125 000	125 000	10 050	-
OPE-2025-0616 / 920-CR2803 / UBFC_OPE-2023-0058 / FC23058.FEM.AN / SIBORG	330 853				108 726	102 588		108 726		102 588	102 588	119 538	-
OPE-2025-0617 / 920-CR2803 / UBFC_OPE-2024-0063 / FC24081.FEM.AN / MODERNIT	280 345				83 000	111 000		83 000		111 000	111 000	86 345	-
OPE-2025-0618 / 920-CR3605 / UBFC_OPE-2024-0068 / FC24092.UTL.AN / QUBICCS	192 789				25 200	54 800		25 200		54 800	54 800	112 789	-
OPE-2025-0619 / 920-CR2303 / UBFC_OPE-2024-0069 / FC24091.FEM.AN / OCOD	157 765				16 520	46 140		16 520		46 140	46 140	95 105	-
OPE-2025-0620 / 920-CR1006 / UBFC_OPE-2024-0072 / FC24089.FEM.AN / MAEVA	69 235				21 235	48 000		21 235		48 000	48 000	-	-
OPE-2025-0621 + OPE-2025-0685 / 920-CR3605 / UBFC_OPE-2024-0073 / FC24084.UTL.AN / AS	399 520				85 750	114 500		85 750		114 500	114 500	199 270	-
OPE-2025-0623 / 920 CR 2603 / BPI projet IDEMO LAMI - BARRIERE Thierry	293 600				52 000	119 300		52 000		119 300	119 300	122 300	-
OPE-2025-0624 / 903 - CR5130 / UFC_OPE-2022-0171 / ADEME - PROJET MixTox - Clémentine	16 002				13 528	2 474		13 528		2 474	2 474	0	0
OPE-2025-0625 / 920 CR 2603 / ESSILOR Polymere - BARRIERE Thierry	150 000				46 500	103 500		46 500		103 500	103 500	-	-
OPE-2025-0628 / 109 / UBFC_OPE-2024-0054 / GRABULOSA_Adria_POST_DOC_ICE / FEMTO	50 000				50 000	-		50 000		-	-	-	-
OPE-2025-0631 / 109 / UBFC_OPE-2024-0051 / DORGNIER_Remi_POST_DOC_ICE / LIN	50 000				50 000	-		50 000		-	-	-	-
OPE-2025-0633 / 109 / UBFC_OPE-2024-0049 / SAMRA_Ammar_DOC_ICE / UB_CTM	117 000				47 015	39 000		47 015		39 000	39 000	30 985	-
OPE-2025-0635 / 116 / UBFC_OPE-2021-0049 / CO21039.PAC.AN / ANR SFRI projet UBFC-INTE	5 304 000				2 115 114	950 000		2 115 048		950 000	950 000	2 238 886	66
OPE-2025-0636 / 920 CR4133 / Federation departementale des chasseurs du Doubs FDC 25 - MA	34 086				22 274	11 362		22 274		11 362	11 362	-	-
OPE-2025-0638 / 920 CR 4133 / Agence de l'eau - Suivi restauration cours d'eau en forêt de chau	11 639				5 247	6 392		5 247		6 392	6 392	-	-
OPE-2025-0645 / 109 / UBFC_OPE-2024-0048 / BUGNON_PIERRE_DOC_ICE / UB_ICMUB	117 000				48 749	39 000		48 749		39 000	39 000	29 251	-
OPE-2025-0646 / 109 / UBFC_OPE-2024-0047 / LAOUAFA_ADAM_DOC_ICE / UB_ICMUB	117 000				48 828	39 000		48 828		39 000	39 000	29 172	-
OPE-2025-0647 / 109 / UBFC_OPE-2024-0046 / PSALMON_GARANCE_DOC_ICE / UB_ICMUB	117 000				48 749	39 000		48 749		39 000	39 000	29 251	-
OPE-2025-0648 / 109 / UBFC_OPE-2024-0045 / DESORMAUX_CHARLES_ADELE_CDOD_FRAC	117 000				62 250	39 000		62 250		39 000	39 000	15 750	-
OPE-2025-0649 / 109 / UBFC_OPE-2024-0044 / JEANNOT_EOLLA_CDOD_AAA-NRF / ELLIADD	117 000				48 099	39 000		48 099		39 000	39 000	29 901	-
OPE-2025-0651 / 109 / UBFC_OPE-2024-0043 / JURANVILLE_ADRIEN_CDOD_VESTIBAPAGE /	117 000				45 499	39 000		45 499		39 000	39 000	32 501	-
OPE-2025-0652 / 920 CR 4133 / Agence de l'eau zones humides - BORNETTE Gudrun	136 731				5 900	-		5 900		-	-	130 831	-
OPE-2025-0653 / 109 / UBFC_OPE-2024-0042 / LOPES_LEA_CDOD_ALICORS / UB_CIMES	117 000				49 115	39 000		49 115		39 000	39 000	28 885	-
OPE-2025-0654 / 109 / UBFC_OPE-2024-0040 / ZEGHIDI_HEDI_CDOD_CORN / UB_CAPS	117 000				65 499	39 000		65 499		39 000	39 000	12 501	-
OPE-2025-0667 / 903-CR2100 / UFC_OPE-2024-0190 / FSMP financement doctorant P.Cantos C	89 856				34 752	29 952		34 752		29 952	29 952	25 152	-
OPE-2025-0668 / 901-CR2502 / UFC_OPE-2024-0222 / UBFC Pôle Santé Publique projet CATS	15 000				4 000	11 000		4 000		11 000	11 000	-	-
OPE-2025-0669 / 108 / UBFC_OPE-2023-0086 / FC23098.CHR.AN / DARKANDSTRONG	217 466				82 006	80 000		82 006		80 000	80 000	55 460	-
OPE-2025-0670 / 108 / UBFC_OPE-2021-0073 / FC21051.CHR.AN / E-DIP	32 928				29 400	-		29 400		-	-	3 528	0
OPE-2025-0671 / 920 CR 4133 / Agence de l'eau restauration clauge apicale - DEGIORGI	26 685				4 000	-		4 000		-	-	22 685	-
OPE-2025-0673 / 109 / UBFC_OPE-2024-0021 / OULD-MOHAND Malek_CDOD / UFC_CHE	117 000				47 665	39 000		47 665		39 000	39 000	30 335	-
OPE-2025-0676 / 109 / UBFC_OPE-2024-0022 / HUTEAU_GUILLAUME_CDOD_Go Qual-Env-Ville	117 000				48 749	39 000		48 749		39 000	39 000	29 251	-
OPE-2025-0677 / 109 / UBFC_OPE-2024-0023 / BON_Valestin_CDOD_MobDij / UB_THEME	120 162				48 141	35 000		48 141		35 000	35 000	37 021	-
OPE-2025-0687 / 108 / UBFC_OPE-2022-0018 / UB22005.LIR.AN / PLAFOND3D	292 376				261 050	-		261 050		-	-	31 326	0
OPE-2025-0688 / 108 / UBFC_OPE-2021-0071 / UB21049.IMV.AN / DELINEATE	233 457				20 000	20 000		208 857		20 000	20 000	4 600	-
OPE-2025-0689 / 108 / UBFC_OPE-2021-0075 / UB21053.LNC.AN / ENDOROP	144 840				99 840	44 640		99 840		44 640	44 640	-	-
OPE-2025-0690 / 108 / UBFC_OPE-2021-0084 / UB21062.IMV.AN / MEDISEG	85 904				43 904	42 000		43 904		42 000	42 000	-	-
OPE-2025-0695 / 108 / UBFC_OPE-2021-0091 / FC21069.CHR.AN / PACS-UFC	374 855				351 203	-		350 827		-	-	23 652	376
OPE-2025-0697 / 108 / UBFC_OPE-2021-0092 / FC21070.BGS.AN / PACS-UB	196 560				158 989	-		158 989		-	-	37 571	-
OPE-2025-0699 / 109 / UBFC_OPE-2023-0019 / ANSRI_Yanis_CDOD_Co-Liber-Terre / UB_C3S	120 669				87 744	26 925		87 744		26 925	26 925	6 000	-
OPE-2025-0701 / 109 / UBFC_OPE-2023-0020 / F													

Tableau 9 - Tableau des opérations pluriannuelles
Université Marie & Louis Pasteur

BI 2026

POUR VOTE DE L'ORGANE DÉLIBÉRANT

A - Dépenses

Opérations	Montant de l'opération	Autorisations d'engagement					Crédits de paiement					Restes					
		AE ouvertes au titre des années antérieures	AE consommées au titre des années antérieures	AE reportées ou reprogrammées en année n	AE nouvelles ouvertes en année n	Total des AE ouvertes pour l'année n	CP ouverts au titre des années antérieures	CP consommés au titre des années antérieures	CP reportés ou reprogrammés en année n	CP nouveaux ouverts en année n	Total des CP ouverts pour l'année n	Restes à engager en fin d'année n (AE)	Restes à payer sur AE consommées en fin d'année n (CP)				
		(1)	(2)	(3)	(4)=(2)-(3)	(5)	(6) = (4)+(5)	(7)	(8)	(9)=(7-8)	(10)	(11)=(9)+(10)	(12)=(1)-(3)-(6)	(13)=(3)+(6)-(8)-(11)			
OPE-2025-0732 / 109 / UBFC_OPE-2023-0025 / CANTONI FRANCESCA_CDOC_MusiC / UBE_L	117 000		78 233			37 767				37 767	78 233			37 767	37 767	1 000	-
OPE-2025-0733 / 110 / UBFC_OPE-2024-0041 / ATIS_BERTRAND_CDOC_RIFHYSTO_EIPHI_A	75 000		31 249			25 000				25 000	31 249			25 000	31 249	18 751	-
OPE-2025-0737 / 109 / UBFC_OPE-2023-0026 / LAPEUNO_PAKAGOCHY_CDOC_NAPE / UFC	117 000		78 223			38 777				38 777	78 223			38 777	78 223	0	-
OPE-2025-0738 / 109 / UBFC_OPE-2023-0027 / HASSLER_NATHANAEL_CDOC_PaPeWo / UBE	117 000		83 831			33 169				33 169	83 831			33 169	83 831	0	-
OPE-2025-0739 / 109 / UBFC_OPE-2023-0028 / FAIVRE_Emy_CDOC_PUPEA / UFC_IST	117 000		88 796			23 204				23 204	88 796			23 204	23 204	5 000	-
OPE-2025-0740 / 109 / UBFC_OPE-2023-0041 / KIRAN_Laraib_CDOC_CIMES / UBE_MUB	117 000		73 554			43 447				43 447	73 554			43 447	73 554	0	-
OPE-2025-0741 / 109 / UBFC_OPE-2023-0060 / PERROUD_Ewen_CDOC_SAMOA / UFC_THE	117 000		45 499			-				-	45 499			-	45 499	71 501	-
OPE-2025-0742 / 109 / UBFC_OPE-2023-0042 / HAMON_EMMANUEL_CDOC_ENDURANCE / U	117 000		87 744			29 256				29 256	87 744			29 256	87 744	-	-
OPE-2025-0744 / 109 / UBFC_OPE-2023-0061 / CARLOS_John_CDOC_THIOSTAB / UBE_PAM	117 000		81 244			35 756				35 756	81 244			35 756	81 244	-	-
OPE-2025-0745 / 108 / UBFC_OPE-2024-0064 / FC24082.CHR.AN / RHEINGOLD	108 554		42 321			42 321				42 321	42 321			42 321	42 321	23 912	-
OPE-2025-0746 / 109 / UBFC_OPE-2023-0015 / RIDOU_ALEXIS_CDOC_360RVForm / UFC_ELL	117 000		89 068			26 432				26 432	89 068			26 432	26 432	1 500	-
OPE-2025-0747 / 110 / UBFC_OPE-2023-0071 / MAKRIS_DIMITRIOS_CDOC_METHOD_EIPHI_A	117 000		88 028			28 972				28 972	88 028			28 972	88 028	-	-
OPE-2025-0749 / 109 / UBFC_OPE-2023-0016 / LURQUIN_LEO_CDOC_ACTIV / UBE_PSY	117 000		85 472			31 441				31 441	85 472			31 441	85 472	87	-
OPE-2025-0750 / 109 / UBFC_OPE-2023-0017 / DUQUET_LILOU_CDOC_APhysOH / UFC_LIN	117 000		88 402			25 598				25 598	88 402			25 598	25 598	3 000	-
OPE-2025-0751 / 109 / UBFC_OPE-2023-0033 / ROGEMONT_Arnaud_CDOC_ICE_2023 / UBE_IC	123 000		95 057			21 943				21 943	95 057			21 943	95 057	6 000	-
OPE-2025-0754 / 109 / UBFC_OPE-2023-0031 / TALEB_Djamel_CDOC_ICE2023 / UFC_UTI	123 000		94 910			27 004				27 004	94 910			27 004	27 004	1 087	-
OPE-2025-0755 / 109 / UBFC_OPE-2023-0032 / DANNAWI_Tala_CDOC_ICE_2023 / UFC_FEM	126 669		92 113			32 704				32 704	92 113			32 704	32 704	1 852	-
OPE-2025-0756 / 109 / UBFC_OPE-2023-0029 / LIU_LEYA_CDOC_ICE_2023 / UBE_ICB	123 000		93 744			29 256				29 256	93 744			29 256	29 256	-	-
OPE-2025-0758 / 109 / UBFC_OPE-2023-0030 / FISCARELLI_Alban_CDOC_ICE_2023 / UBE_PA	123 000		93 744			29 256				29 256	93 744			29 256	29 256	-	-
OPE-2025-0759 / 904 - CR2000 / UFC_OPE-2023-0253 / RIGHT / Ligue contre Cancer - Financer	79 200		47 450			31 750				31 750	47 450			31 750	47 450	0	-
OPE-2025-0765 / 904 - CR2200 / UFC_OPE-2022-0048 / EA_3920 - LIGUE CONTRE LE CANCER	24 300		-			-				-	24 300			-	24 300	-	-
OPE-2025-0766 / 110 / UBFC_OPE-2023-0070 / SINGH_DIANA_CDOC_INHELA_EIPHI_AXE3 / U	117 000		87 744			29 256				29 256	87 744			29 256	87 744	-	-
OPE-2025-0768 / 110 / UBFC_OPE-2023-0067 / DE_LA_O_ESPADAS_AURORA_CDOC_MICRO	117 000		83 010			33 990				33 990	83 010			33 990	83 010	-	-
OPE-2025-0769 / 110 / UBFC_OPE-2023-0066 / VILAR_SOLER_GUILLEM_CDOC_JANITOR_EIF	117 000		88 102			28 898				28 898	88 102			28 898	88 102	-	-
OPE-2025-0770 / 110 / UBFC_OPE-2023-0068 / YAHIA_AMINA_CDOC_ESYSH2_EIPHI_AXE2 / U	117 000		75 720			39 000				39 000	75 720			39 000	39 000	2 280	-
OPE-2025-0771 / 110 / UBFC_OPE-2023-0063 / CREVON_ELLIOTT_CDOC_FEMTO-CVD_EIPHI	117 000		48 216			39 000				39 000	48 216			39 000	48 216	29 784	-
OPE-2025-0772 / 110 / UBFC_OPE-2023-0064 / AYMAN_AYOUB_CDOC_COLOSCOBOT_EIPHI	117 000		48 782			39 000				39 000	48 782			39 000	48 782	29 218	-
OPE-2025-0774 / 903-CR5130 / UFC_OPE-2023-0090 / ANR accompagnement CPJ Claire HOUM	200 000		121 975			78 025				78 025	121 975			78 025	121 975	-	-
OPE-2025-0775 / 906-CR1000 / UFC_OPE-2023-0092 / ANR accompagnement CPJ Zhongliang L	200 000		191 787			8 213				8 213	191 787			8 213	191 787	0	-
OPE-2025-0776 / 903-CR5130 / UFC_OPE-2023-0242 / ANR accompagnement CPJ Guillaume S	200 000		89 468			90 000				90 000	89 468			90 000	89 468	20 532	-
OPE-2025-0778 / 110 / UBFC_OPE-2023-0065 / NAGUIB_ANTONIOS_CDOC_ADDY_EIPHI_AXE	117 000		81 335			35 665				35 665	81 335			35 665	81 335	-	-
OPE-2025-0779 / 110 / UBFC_OPE-2023-0062 / MARGUET_JOHAN_CDOC_NANA_EIPHI_AXE1	119 324		87 683			31 641				31 641	87 683			31 641	87 683	0	-
OPE-2025-0781 / 110 / UBFC_OPE-2022-0031 / MTAKHAM_SAIDA_CDOC_PRODHYG1_EIPHI	105 000		105 000			-				-	105 000			-	105 000	-	-
OPE-2025-0783 / 110 / UBFC_OPE-2022-0032 / YI_JIAWEI_CDOC_SMARTDIGITBOT_EIPHI_AX	108 913		108 913			-				-	108 913			-	108 913	0	-
OPE-2025-0789 / 110 / UBFC_OPE-2022-0076 / YAZIDI_IKRAM_E_CDOC_SELF_CONTROL_EIP	105 000		105 000			-				-	105 000			-	105 000	-	-
OPE-2025-0790 / 110 / UBFC_OPE-2022-0043 / VOISINE_ALEXIS_CDOC_HELIX_EIPHI_AXE3 / U	105 000		80 775			24 225				24 225	80 775			24 225	80 775	0	-
OPE-2025-0804 / 109 / UBFC_OPE-2022-0096 / FRENAY_James_CDOC_ICE_2022 / UBE_ICB	111 000		109 000			2 000				2 000	109 000			2 000	109 000	-	-
OPE-2025-0814 / 109 / UBFC_OPE-2022-0110 / RUIZ_CRISTANCHO_Jesus_Alejandro_CDOC_En	46 500		44 500			2 000				2 000	44 500			2 000	46 500	-	-
OPE-2025-0816 / 108 / UBFC_OPE-2021-0098 / UB21076.CAP.AN / VIMACO	195 126		174 220			-				-	174 220			-	174 220	20 906	-
OPE-2025-0821 / 109 / UBFC_OPE-2022-0038 / BEN_EL_HAJ_Sghaier_CDOC_EASING / UBE_LIF	108 913		108 913			-				-	108 913			-	108 913	-	-
OPE-2025-0825 / 109 / UBFC_OPE-2022-0055 / NEKAMICHE_Noha_CDOC_DSDNet / Bm_CIA	105 000		101 800			3 200				3 200	101 800			3 200	101 800	-	-
OPE-2025-0832 / 920-CR3104 / LIGUE CONTRE LE CANCER - projet OSRI	30 000		15 000			11 000				11 000	15 000			11 000	15 000	4 000	-
OPE-2025-0834 / 920-CR-3104 / LIGUE CONTRE LE CANCER - projet NOUVEAU CAR-T - ADOT	25 000		12 500			12 500				12 500	12 500			12 500	12 500	-	-
OPE-2025-0835 / 920-CR1603 / LIGUE CONTRE LE CANCER - projet Rôle ATG8 - DESPOUY Gill	30 000		20 000			10 000				10 000	20 000			10 000	20 000	-	-
OPE-2025-0836 / 920-CR1603 / LIGUE CONTRE LE CANCER - projet Dégradation ARNM - GUIT	30 000		15 000			15 000				15 000	15 000			15 000	15 000	-	-
OPE-2025-0839 / 920 CR4133 / BRGM Thèse Parodi - TRAP Pierre	35 904		15 000			10 000				10 000	15 000			10 000	15 000	10 904	-
OPE-2025-0844 / 109 / UBFC_OPE-2022-0160 / GALATIOTO_Angelique_et_CDOC_Post-doc_bic	162 222		132 967			29 256				29 256	132 967			29 256	132 967	-	-
OPE-2025-0859 / 113-CR UB18005.IMB.EU / UBFC_OPE-2018-0011 / KLEIN_IPADEGAN	146 000		115 440			-				-	115 440			-	115 440	30 560	2 869
OPE-2025-0860 / 113-CR FC20002.FEM.EU - STEINER - VIRTUAL-FCS / UBFC_OPE-2020-0002	433 164		211 219			-				-	211 219			-	211 219	221 945	2 588
OPE-2025-0865 / 920-CR2603 / UBFC / EREA Horizon projet RE-Fibre	540 187		78 807			139 382				139 382	78 807			139 382	321 998	-	-
OPE-2025-0869 / 920-CR2503 / UBFC_OPE-2024-0065 / FC24087.FEM.AN / FS-WHIP	234 945		67 500			82 500				82 500	67 500			82 500	82 500	84 945	-
OPE-2025-0870 / 920-CR2803 / UBFC_OPE-2024-0071 / FC24098.FEM.EU / LEEMONS	171 245		23 055			23 055				23 055	23 055			23 055	23 055	125 134	-
OPE-2025-0879 / 920-CR2501 / UFC_OPE-2024-0151 / IGN-FI Thèse MORAND Jean-Abdoulaye	4 500		1 765			1 735				1 735	1 765			1 735	1 765	1 000	-
OPE-2025-0886 / 920 / CR0163 / EREA Horizon projet ESM	250 594		17 658			83 631				83 631	17 658			83 631	83 631	149 305	-
OPE-2025-0888 / 920-CR2303 / UBFC_OPE-2022-0145 / FC22160.FEM.AN / EPIQ	174 000		139 654			5 346				5 346	139 654			5 346	139 654	29 000	0
OPE-2025-0891 / 920-CR0158 / UBFC_OPE-2019-0029 / UB18058.BIO.AN / MOB2	1 274		-			-				-	1 274			-	1 274	0	-
OPE-2025-0892 / 920 / CR2903 / UBFC_OPE-2021-0079 / FC21057.FEM.AN / IMPACTS	104 608		93 400			-				-	93 400			-	93 400	11 208	-
OPE-2025-0893 / 920 - CR 6003 / UBFC_OPE-2024-0062 / FC24080.FEM.AN / ANTARES	240 676		53 011			52 111				52 111	53 011			52 111	53 011	135 554	-
OPE-2025-0897 / 107 / UBFC_CONV-2016-0004 / UBFC_OPE-2021-0004 / UBFC_OPE-2022-009	15 000 000		13 670 000			1 330 000				1 330 000	13 670 000			1 330 000	13 670 000	0	-
OPE-2025-0902 / 113-CR EN22154.FEM.EU / UBFC_OPE-2023-0004 / LE_GORREC - MODCONF	265 414		144 681			84 312											

Tableau 9 - Tableau des opérations pluriannuelles
Université Marie & Louis Pasteur

BI 2026

POUR VOTE DE L'ORGANE DÉLIBÉRANT

A - Dépenses

Opérations	Montant de l'opération	Autorisations d'engagement					Crédits de paiement					Restes	
		AE ouvertes au titre des années antérieures	AE consommées au titre des années antérieures	AE reportées ou reprogrammées en année n	AE nouvelles ouvertes en année n	Total des AE ouvertes pour l'année n	CP ouverts au titre des années antérieures	CP consommés au titre des années antérieures	CP reportés ou reprogrammés en année n	CP nouveaux ouverts en année n	Total des CP ouverts pour l'année n	Restes à engager en fin d'année n (AE)	Restes à payer sur AE consommées en fin d'année n (CP)
		(1)	(2)	(3)	(4)=(2)-(3)	(5)	(6) = (4)+(5)	(7)	(8)	(9)=(7-8)	(10)	(11)=(9)+(10)	(12)=(1)-(3)-(6)
OPE-2025-1031 / 920 CR2701 / ASMODEE - Projet CRIT (Financière Amuse bidco) - LE HENAFF	8 434		4 000		3 000	3 000		4 000		3 000	3 000	1 434	-
OPE-2025-1045 / 921-CR 0707 / UBFC_OPE-2024-0013 / REGION-NUIT DES CHERCHEURS 20	20 000				19 777					19 777		223	-
OPE-2025-1057 / 920 - CR0158 / UBFC_OPE-2019-0109 / FC19064.UTI.AN / COPPERPACK	142 560				123 740					123 740		18 820	-
OPE-2025-1060 / 108 / CR UB19049.IMB.AN - HERMANN - PERISTOCH / UBFC_OPE-2020-0003	15 066				13 947					13 947		1 119	-
OPE-2025-1069 / 920-CR0165 / UBFC_OPE-2021-0033 / CO21021.FIP.GL / LIPSTIC_AAP REGIC	444 214		411 313					411 313				32 901	-
OPE-2025-1071 / 113 - CRBM20015.CIA.EU (GALLAND - REDREAM) / UBFC_OPE-2021-0014 / F	190 465		126 529					126 529				63 936	-
OPE-2025-1072 / 108 - CRUB18048.PAM.AN - DALLE - LIPIDIC_PURGE / UBFC_OPE-2019-0018	219 940		199 492					199 492				20 448	-
OPE-2025-1084 / 920 CR2803-CR4133-CR3104 / FEDER I-NANOT - BOIREAU Wilfrid	1 523 941		558 900		294 584	294 584		98 890		754 084	754 084	670 457	510
OPE-2025-1100 / 126 - ANR PIA HARMi AAP1 - LALI-HDA	28 000		14 200		9 000	9 000		14 200		9 000	9 000	4 800	-
OPE-2025-1102 / 126 - ANR PIA HARMi AAP 1 - PARADE	28 000		8 000		11 000	11 000		8 000		11 000	11 000	9 000	-
OPE-2025-1105 / 126 - ANR PIA HARMi AAP 1 - ARMOR	28 000		22 400					22 400				5 600	-
OPE-2025-1106 / 126 - ANR PIA HARMi AAP 1 - BIORELAX	27 400		21 920					21 920				5 480	-
OPE-2025-1107 / 126 - ANR PIA HARMi AAP 1 - MICMET	27 950		14 520		6 150	6 150		14 520		6 150	6 150	7 280	-
OPE-2025-1108 / 126 - ANR PIA HARMi AAP 1 - IRONEX	168 500		29 817		47 333	47 333		29 817		47 333	47 333	91 350	-
OPE-2025-1109 / 126 - ANR PIA HARMi AAP 1 - FUNGIPSOME	190 000		29 917		56 667	56 667		29 917		56 667	56 667	103 417	-
OPE-2025-1110 / 126 - ANR PIA HARMi AAP 1 - M-CARBO-STORE	173 270		104 522					104 522				68 748	-
OPE-2025-1112 / 920 CR 2801 / CNAF (Caisse National d'Allocations familiales) - frères et sœurs	20 000		10 000		10 000	10 000		10 000		10 000	10 000	-	-
OPE-2025-1114 / 920-CR0161 / REGION INTHERAPI AAP 2025	1 013 584		477 850		434 724	434 724		477 850		434 724	434 724	101 010	-
OPE-2025-1115 / 920-CR0161 / REGION TRANSBIO AAP 2025	1 284 046		606 719		515 827	515 827		606 719		515 827	515 827	161 500	-
OPE-2025-1118 / 110-EUR EIPHI 2025 AXE1,2 ET 3 FONCTIONNEMENT	659 039		106 162		258 045	258 045		106 162		258 045	258 045	294 832	-
OPE-2025-1119 / 110- REGION EUR EIPHI 2025 AXE1,2 ET 3 INVESTISSEMENT	1 161 000		240 000		870 000	870 000		207 000		870 000	870 000	51 000	33 000
OPE-2025-1122 / 920 - CR0158 / UBFC_OPE-2019-0103 / UB19038.MUB.AN / DUALMAB	8 875		8 875					8 875				-	-
OPE-2025-1123 / 920 CR 3605 / IRT M2P - projet NEPTUNE - HIHN Jean-Yves	50 000		20 000		20 000	20 000		10 000		20 000	20 000	20 000	-
OPE-2025-1129 / 126 HARMi - ANR COFINANCEMENT REGION AAP 2025 TRANSBIO UBE	121 524		52 015		22 375	22 375		52 015		22 375	22 375	47 134	-
OPE-2025-1130 / 920-CR4133 / ANR GREENGO - CHALOT Michel	31 000		14 304		13 500	13 500		14 304		13 500	13 500	3 196	-
OPE-2025-1131 / 920-CR2603 / EREA Horizon INTSURFACE - OUISSE Morvan	232 570		40 377		121 130	121 130		40 377		121 130	121 130	71 063	-
OPE-2025-1132 / 920 - CR902 / ANR ECOPO-POP - CHIRAT Alexandre	202 948		6 000		104 298	104 298		6 000		104 298	104 298	92 650	-
OPE-2025-1134 / 920 CR 3605 / IRT M2P Zephyr Post doc RAUCH - JY HIHN	50 000		21 400		21 600	21 600		21 400		21 600	21 600	7 000	-
OPE-2025-1137 / 905 - CR0900 / C3S - REGION 2025 - ENVERGURE-AMORCAGE - FCT - PROJ	15 000				5 000	5 000				5 000	5 000	10 000	-
OPE-2025-1138 / 905 - CR0900 / C3S - REGION 2025 - ENVERGURE-AMORCAGE - INV - PROJ	8 036				8 036	8 036				8 036	8 036	-	-
OPE-2025-1139 / 920-CR2903 / MESRI CPER 2025 NANOROBOT CENTER - BOLOPION Aude	716 000				716 000	716 000				716 000	716 000	-	-
OPE-2025-1140 / 920 CR 2801 / INSERM ARA "Accepter et résister aux aides" - V Kushtanina	50 000		45 896		4 104	4 104		45 896		4 104	4 104	-	-
OPE-2025-1141 / 901 - CR 2700 / PSYCHO - REGION 2025 - ENVERGURE-AMORCAGE - FCT -	15 000		1 000		5 000	5 000		1 000		5 000	5 000	9 000	-
OPE-2025-1142 / 905 - CR 0900 / C3S - REGION 2025 - CONTRAT DOCTORAL CARLA MOLLO	117 000		6 500		39 000	39 000		6 500		39 000	39 000	71 500	-
OPE-2025-1143 / 920 - CR2603 / ANR ASAP-E	245 000				61 250	61 250				61 250	61 250	183 750	-
OPE-2025-1144 / 920 - CR1204 / ANR CANELONI	105 200				35 000	35 000				35 000	35 000	70 200	-
OPE-2025-1145 / 920 - CR2103 / ANR CRocQG	167 004		3 000		41 001	41 001		3 000		41 001	41 001	123 003	-
OPE-2025-1146 / 920 - CR2903 / ANR PIA PEPR DECO	170 500		1 000		67 125	67 125		1 000		67 125	67 125	102 375	-
OPE-2025-1147 / 920 - CR2801 / EREA Horizon PAGENS	289 728				72 432	72 432				72 432	72 432	217 296	-
OPE-2025-1148 / 920 - CR2303 / ANR FAVOR	244 000		11 000		58 250	58 250		11 000		58 250	58 250	174 750	-
OPE-2025-1149 / 920 - CR2903 / ANR MOSOBOT	238 400		7 000		57 850	57 850		7 000		57 850	57 850	173 550	-
OPE-2025-1150 / 920 - CR2903 / ANR RoboTop	230 600		3 000		45 520	45 520		3 000		45 520	45 520	182 080	-
OPE-2025-1151 / 920 - CR2903 / ANR SWORD	242 000		3 000		57 250	57 250		3 000		57 250	57 250	181 750	-
OPE-2025-1152 / 901 - CR 2700 / PSYCHO - REGION 2025 - CONTRAT DOCTORAL CLARISSE	117 000		6 500		39 000	39 000		6 500		39 000	39 000	71 500	-
OPE-2025-1153 / 901 - CR 2700 / PSYCHO - REGION 2025 - ENVERGURE-AMORCAGE - FCT -	15 000				6 650	6 650				6 650	6 650	8 350	-
OPE-2025-1154 / 901 - CR 2700 / PSYCHO - REGION 2025 - ENVERGURE-AMORCAGE - INV -	4 176		2 381		1 279	1 279		2 381		1 279	1 279	516	-
OPE-2025-1156 / 920 CR 4133 / Papeterie GEMDOUBS Novillars - Décontamination - G Crini	18 000				5 000	5 000				5 000	5 000	13 000	-
OPE-2025-1157 / 920 CR 1403 / TAKASAGO Mesure par EEG - Damien GABRIEL	24 700		11 759		12 941	12 941		11 759		12 941	12 941	-	-
OPE-2025-1158 / 920 CR2306 / INTERREG NEAR AI	322 424		21 623		119 962	119 962		21 623		119 962	119 962	180 840	-
OPE-2025-1159 / 920 CR 1006 / FEV - Pile à combustible PEM - STEINER / JEMEI	80 000		33 700		36 200	36 200		33 700		36 200	36 200	10 100	-
OPE-2025-1160 / 920 CR 905 / VOLODALEN Thèse BEHAVA - Mind to Move - GROSPRETRE	3 000		1 000		1 000	1 000		1 000		1 000	1 000	1 000	-
OPE-2025-1161 / 920 CR 4133 / Blanchisserie Jean Eudes Refuge - Conflandex recyclage eau - C	14 600				2 600	2 600				2 600	2 600	12 000	-
OPE-2025-1164 / 905 - CR 0900 / C3S - REGION 2025 - ENVERGURE-AMORCAGE - FONCT - P	12 916				12 916	12 916				12 916	12 916	-	-
OPE-2025-1165 / 905 - CR 0900 / C3S - REGION 2025 - ENVERGURE-AMORCAGE - INVEST - F	10 000				10 000	10 000				10 000	10 000	-	-
OPE-2025-1167 / 901 - CR 3500 / ELLIADD - REGION 2025 - ENVERGURE-AMORCAGE - FONC	15 000				7 000	7 000				7 000	7 000	8 000	-
OPE-2025-1168 / 901 - CR 3500 / ELLIADD - REGION 2025 - ENVERGURE-AMORCAGE - INVES	1 754				918	918				918	918	836	-
OPE-2025-1169 / 902 - CR 1100 / CRJFC - REGION 2025 - CONTRAT DOCTORAL LAURINE PIE	117 000		9 750		39 000	39 000		9 750		39 000	39 000	68 250	-
OPE-2025-1170 / 920 - CR2306 / ANR PIA TALEDZ	146 900		8 000		52 900	52 900		8 000		52 900	52 900	86 000	-
OPE-2025-1172 / 901 - CR 2300 / CRIT - REGION 2025 - PARCOURS POST DOCTORAL AUREL	50 000		12 500		37 500	37 500		12 500		37 500	37 500	-	-
OPE-2025-1173 / 906 - CR 1000 / ENERGIE - REGION 2025 - PARCOURS POST DOCTORAL G	50 000		12 500		37 500	37 500		12 500		37 500	37 500	-	-
OPE-2025-1174 / 903 - CR 2600 / FEMTO DMA - REGION 2025 - PARCOURS POST DOCTORAL	50 000		12 500		37 500	37 500		12 500		37 500	37 500	-	-
OPE-2025-1177 / 901 - CR2502 / THEMA - REGION 2025 - TRANSBIO - CONTRAT DOCTORAL	117 000		6 500		39 000	39 000		6 500		39 000	39 000	71 500	-
OPE-2025-1179 / 109 / LEAD - REGION 2025 - CONTRAT DOCTORAL ANNA GLORIA ROZIN - F	58 500		9 450		39 000	39 000		9 450		39 000	39 000	10 050	-
OPE-2025-1180 / 110 / FEMTO-ST - REGION 2025 - EIPHI AXE 3 - CONTRAT DOCTORAL FERIE	117 000		9 750		39 000	39 000		9 750		39 000	39 000	68 250	-
OPE-2025-1181 / 110 / FEMTO-ST - REGION 2025 - EIPHI AXE 1 - CONTRAT DOCTORAL EMEI	117 000				39 000	39 000				39 000	39 000	78 000	-
OPE-2025-1182 / 110 / LMB - REGION 2025 - EIPHI AXE 2 - CONTRAT DOCTORAL AXEL SAGL	117 000		9 750		39 000	39 000		9 750		39 000	39 000	68 250	-
OPE-2025-1183 / 110 / FEMTO-ST - REGION 2025 - EIPHI AXE 1 - CONTRAT DOCTORAL MAXI	117 000		9 750		39 000	39 000		9 750		39 000	39 000	68 250	-
OPE-2025-1185 / 110 / FEMTO-ST - REGION 2025 - EIPHI AXE1 - CONTRAT DOCTORAL ACHR	117 000		9 750		39 000	39 000		9 750		39 000	39 000	68 250	-
OPE-2025-1189 / 920 CR 4133 / INSITU ARCHEOLOGIE Campagne de palynologie du site Pfyng	171 225		36 108		46 800	46 800		36 108		46 800	46 800	88 317	-
OPE-2025-1191 / 904 - CR2600 / RIGHT - REGION 2025 - INTHERAPI - CONTRAT DOCTORAL H	58 500		4 875		19 500	19 500		4 875		19 500	19 500	34 125	-
OPE-2025-1192 / 110 / ICB - REGION 2025 - EIPHI AXE 1 - CONTRAT DOCTORAL AHMED BEL	117 000		9 750		39								

Tableau 9 - Tableau des opérations pluriannuelles
Université Marie & Louis Pasteur

BI 2026

POUR VOTE DE L'ORGANE DÉLIBÉRANT

A - Dépenses

Opérations	Montant de l'opération	Autorisations d'engagement					Crédits de paiement					Restes	
		AE ouvertes au titre des années antérieures	AE consommées au titre des années antérieures	AE reportées ou reprogrammées en année n	AE nouvelles ouvertes en année n	Total des AE ouvertes pour l'année n	CP ouverts au titre des années antérieures	CP consommés au titre des années antérieures	CP reportés ou reprogrammés en année n	CP nouveaux ouverts en année n	Total des CP ouverts pour l'année n	Restes à engager en fin d'année n (AE)	Restes à payer sur AE consommées en fin d'année n (CP)
		(1)	(2)	(3)	(4)=(2)-(3)	(5)	(6) = (4)+(5)	(7)	(8)	(9)=(7-8)	(10)	(11)=(9)+(10)	(12)=(1)-(3)-(6)
OPE-2025-0467 / 903 - CR2500 / UFC_OPE-2024-0172 / DOCTORANT GBM 2024-2027 - SIMON	120 000		48 799		40 000	40 000		48 799		40 000	40 000	31 201	-
OPE-2025-0468 / 124 / UBFC_OPE-2022-0117 / ANR SFRI INTHERAPI FORMATION	2 808 000		713 024		350 000	350 000		713 024		350 000	350 000	1 744 976	-
OPE-2025-0469 / 904-CR3500 / LINC - PIA 3 - PROJET SIMUSITE - RITM UBFC - TRANCHE 7 - 2	44 000		37 000		7 000	7 000		37 000		7 000	7 000	-	-
OPE-2025-0475 / 114 / UBFC_OPE-2023-0005/CO23002.FIP.AN / QuanTeDu(en attente avenant)	826 758		471 078		129 735	129 735		471 078		129 735	129 735	225 945	-
OPE-2025-0480 / 904-CR0100 / UFC_OPE-2022-0233 / ANR PIA4 CMA projet SNB22	1 379 400		625 260		350 000	350 000		625 260		350 000	350 000	404 140	0
OPE-2025-0484 / 921 - 903 / SOSE - ANR PIA 3 - LEVIER 1 - RITM BFC - TRANCHE 6.1 - KARIN	46 735		24 004		22 731	22 731		24 004		22 731	22 731	-	-
OPE-2025-0486 / 926 - CR0400 / UFC_OPE-2024-0029 / UBFC-PIA3-RITM 2023 - TRANCHE 6.1 -	49 000		49 000		-	-		49 000		-	-	-	-
OPE-2025-0515 / 903 - CR0200 / UFC_OPE-2024-0089 / UBFC - PIA3 - RITM 2023 - TRANCHE 6	49 929		9 802		2 175	2 175		9 802		2 175	2 175	37 952	-
OPE-2025-0517 / 901 - CR0807 / UFC_OPE-2024-0045 / UBFC-PIA3 - RITM2023 - TRANCHE 6.2	8 577		8 577		-	-		8 577		-	-	-	-
OPE-2025-0518 / 927 - CR0400 / UFC_OPE-2024-0083 / UBFC - PIA3 - RITM 2023 - TRANCHE6	4 559		1 060		3 499	3 499		1 060		3 499	3 499	-	-
OPE-2025-0519 / 912 - CR1500 / UFC_OPE-2024-0033 / UBFC-PIA3-RITM 2023-TRANCHE 6.1-L	2 494		1 993		500	500		1 993		500	500	1	-
OPE-2025-0523 / 903 - CR1200 / GEO - PIA 3 - PROJET VIRTUALP - RITM UBFC - TRANCHE 7	48 116		18 086		21 480	21 480		18 086		21 480	21 480	8 550	-
OPE-2025-0562 / 126 / DIFFUSION À LA SOCIÉTÉ / PIA HARMI	455 000		20 000		190 000	190 000		20 000		190 000	190 000	245 000	-
OPE-2025-0567 / 903 CR2500 / UFC_OPE-2024-0223 / AUF-projet MATHAFFR	25 000		25 000		-	-		25 000		-	-	-	-
OPE-2025-0571 / 103 / UBFC_OPE-2023-0002 / PEPITE / 903.PEP	545 688		433 029		-	-		424 174		-	-	112 659	8 855
OPE-2025-0587 / 903 - CR0501 / UFC_OPE-2024-0031 / UBFC-PIA3-RITM 2023-TRANCHE 6.1 -	16 044		9 044		7 000	7 000		9 044		7 000	7 000	-	-
OPE-2025-0588 / 926 - CR0400 / UFC_OPE-2024-0034 / UBFC-PIA3-RITM 2023 - TRANCHE 6.1	26 000		14 000		12 000	12 000		14 000		12 000	12 000	-	-
OPE-2025-0658 / 921 - PIA 3 - LEVIER 3 - TRANCHE 6.1 - RITM - AIDES A LA MOBILITE - 2023 /	8 800		-		-	-		-		-	-	8 800	-
OPE-2025-0659 / 911-CR0400 / UFC_OPE-2024-0177 / OPCI 2I Financements investissements C	119 101		119 101		-	-		119 101		-	-	-	-
OPE-2025-0714 / 926 - CR0400 / ANR PIA3 - PROJET MASSILIA - RITM BFC - TRANCHE 7 - 202	50 000		50 000		30 000	30 000		50 000		30 000	30 000	30 000	-
OPE-2025-0725 / 926 - CR0400 / ANR PIA 3 - LEVIER 6 - PROJET OPENBADGES - RITM BFC -	21 700		11 550		10 150	10 150		11 550		10 150	10 150	-	-
OPE-2025-0777 / 914-CR0200 / UFC_OPE-2023-0093 / ANR PIA4 CMA projet ARCLimED	939 189		213 628		228 000	228 000		213 628		228 000	228 000	497 562	-
OPE-2025-0899 / 921 - CR0705 / SOSE - UBFC - PIA3 - RITM BFC - TRANCHE 6.1 - AMI - PROJ	6 647		3 323		-	-		3 323		-	-	3 324	-
OPE-2025-0900 / 921 - CR0705 / SOSE - UBFC - PIA3 - RITM BFC - TRANCHE 6.1 - AMI - PROJ	4 339		2 170		2 169	2 169		2 170		2 169	2 169	-	-
OPE-2025-1011 / 921 - CR0705 / ANR PIA3 - LEVIER 1 - RITM BFC - TRANCHE 7 - KARIN MONN	31 518		8 418		11 901	11 901		8 418		11 901	11 901	11 200	-
OPE-2025-1014 / 904 - CR0100 / UNIVERSITE DE VILNIUS - Erasmus + projet MedEd PolyTraum	85 000		40 000		45 000	45 000		40 000		45 000	45 000	-	-
OPE-2025-1032 / 921 - CR0707 / REGION - NUIT DES CHERCHEURS 2025 - JEREMY QUEREN	15 000		15 000		-	-		15 000		-	-	-	-
OPE-2025-1075 / 921-0300 926-0400 / ANR PIA3 - RITM BFC - PROJET DEESSE - TRANCHE 7	70 000		11 787		58 212	58 212		11 787		58 212	58 212	0	-
OPE-2025-1101 / 921 - PIA3 - LEVIER 3 - Bourses à la mobilité - RITM BFC - Tranche 8 - 2025/20	24 000		800		-	-		800		-	-	23 200	-
OPE-2025-1113 / 912 et 911-OPCO 2I Financements investissements CFA 2025-2026	247 036		72 697		-	-		48 148		-	-	174 339	24 549
OPE-2025-1116 / 921 - CR0702 / MDE - REGION 2025 - AAP VIE ETUDIANTE - BIENVENUE AU	64 000		22 027		-	-		10 570		-	-	41 973	11 458
OPE-2025-1117 / 921 - CR0300 / MDU - REGION VIE ETUDIANTE 2025 - DEPLACEMENTS DES	8 810		-		8 810	8 810		-		8 810	8 810	-	-
OPE-2025-1120 / 921 - CR0702 / BVE - REGION 2025 - AAP VIE ETUDIANTE - RESSOURCERIE	59 600		8 000		38 320	38 320		8 000		38 320	38 320	13 280	-
OPE-2025-1121 / 921 - CR0702 / BVE - REGION 2025 - AAP VIE ETUDIANTE - DEVELOPPEME	10 400		-		6 900	6 900		-		6 900	6 900	3 500	-
OPE-2025-1124 / 921 - CR0702 / BVE - GBM 2025 - AAP SOUTIEN AUX INITIATIVES ETUDIANT	2 129		-		-	-		-		-	-	2 129	-
OPE-2025-1125 / 921 - CR0702 / BVE - GBM 2025 - AAP SOUTIEN AUX INITIATIVES ETUDIANT	1 490		319		990	990		319		990	990	181	-
OPE-2025-1133 / 901 - CR2700 / PSYCHO - PIA3 - PROJET GENRE - RITM BFC - Tranche 8 - 20	35 000		-		30 000	30 000		-		30 000	30 000	5 000	-
OPE-2025-1135 / 901 - CR3500 / ELLIADD - PIA3 - PROJET PELACOMAES - RITM BFC - Tranch	33 270		-		29 335	29 335		-		29 335	29 335	3 935	-
OPE-2025-1162 / 914 - CR 0200 / ISIFC - PIA 3 - PROJET FAB SANTE - RITM BFC - Tranche 8 -	30 000		1 139		19 240	19 240		1 050		19 240	19 240	9 621	89
OPE-2025-1163 / 901 - CR 527 / SLHS - PIA 3 - PROJET PASSERELLES - RITM BFC - Tranche 8	43 500		1 279		33 000	33 000		33		33 000	33 000	9 221	1 246
OPE-2025-1166 / 905 - CR 0900 / C3S - PIA 3 - PROJET DRRIBE 2 - RITM BFC - Tranche 8 - 202	33 856		-		14 429	14 429		-		14 429	14 429	19 427	-
OPE-2025-1171 / 912 - CR 1200 / GACO - PIA 3 - PROJET VIRTU_TP - RITM BFC - Tranche 8 - 2	24 925		-		7 485	7 485		-		7 485	7 485	17 440	-
OPE-2025-1178 / 904 - CR3500 / LINC - PIA3 - PROJET FLASH - RITM BFC - Tranche 8 - 2025/2	49 914		-		37 914	37 914		-		37 914	37 914	12 000	-
OPE-2025-1184 / 905 - CR 0300 / PIA 3 - PROJET PTU - RITM BFC - Tranche 8 - 2025/2027 - LE	19 000		1 197		11 564	11 564		-		11 564	11 564	6 239	1 197
OPE-2025-1186 / 903 - CR 5110 / CHRONO - PIA 3 - PROJET CODE UMLP - RITM BFC - Tranch	70 000		-		48 500	48 500		-		48 500	48 500	21 500	-
OPE-2025-1187 / 912 - CR 0600 / PIA 3 - PROJET IMPACTER - RITM BFC - Tranche 8 - 2025/20	7 439		-		6 439	6 439		-		6 439	6 439	1 000	-
OPE-2025-1188 / 912 - CR 0100 / PIA 3 - PROJET MAGNET - RITM BFC - Tranche 8 - 2025/2027	4 645		-		4 645	4 645		-		4 645	4 645	-	-
OPE-2025-1190 / 921 - CR 0705 / SOSE - PIA 3 - LEVIER 1 - RITM BFC - Tranche 8 - 2025/2027	27 142		-		15 030	15 030		-		15 030	15 030	12 112	-
OPE-2025-1195 / 926 - CR 0400 / SUP FC - ANR PIA3 - PROJET TSUP - RITM BFC - Tranche 8 -	35 000		-		29 780	29 780		-		29 780	29 780	5 220	-
OPE-2025-1203 / 904 - 0100 / ANR PIA 3 - PROJET APPRI ACADEMY - RITM BFC - Tranche 8 - 2	60 000		740		33 100	33 100		-		33 100	33 100	26 160	740
Total contrats d'enseignement	23 866 052	-	10 397 686	-	4 777 475	4 777 475	-	10 313 920	-	4 777 475	4 777 475	8 690 891	83 766
Total	233 605 564	-	109 818 740	-	51 843 728	51 843 728	-	100 290 916	-	52 783 356	52 783 356	71 943 096	8 588 197
Pour information, répartition des opérations pluriannuelles par enveloppes :													
Ss total personnel	84 831 281		42 505 671	-	14 415 534	14 415 534		42 505 671		14 415 534	14 415 534	27 910 076	0
Ss total fonctionnement et intervention	76 194 565		35 932 171	-	14 106 450	14 106 450		34 606 221		14 226 390	14 226 390	26 155 944	1 206 010
Ss total investissement	72 579 718		31 380 898	-	23 321 744	23 321 744		23 179 024		24 141 432	24 141 432	17 877 076	7 382 186

Tableau 9 - Tableau des opérations pluriannuelles
Université Marie & Louis Pasteur

BI 2026

POUR VOTE DE L'ORGANE DÉLIBÉRANT

B - Recettes

Opérations	Montant de l'opération	Auto financement	Financements extérieurs			
			Montant	Encaissements au titre des années antérieures	Encaissements pour l'année n	Restes à encaisser
			(15)=(1)-(14)	(16)	(17)	(18)=(15)-(16)-(17)
(1)	(14)	(15)=(1)-(14)	(16)	(17)	(18)=(15)-(16)-(17)	
OPE-2025-0077 / 950-0300 / UFC_OPE-2022-0191 / PPI_Op. 40 UFR SJPEG - Mise aux normes d'accessibi	193 415	100 000	93 415	93 415	-	-
OPE-2025-0096 / 950-0300 / UFC_OPE-2022-0222 / PPI_Op.42 Gestion Technique Centralisée-GTC	300 000	200 000	100 000	100 000	-	-
OPE-2025-0097 / 950-0300 / UFC_OPE-2022-0220 / PPI_Op. 32 SUP-FC Extension des locaux	240 000	240 000	-	-	-	-
OPE-2025-0098 / 950-0300 / UFC_OPE-2022-0203 / PPI_Op. 63 Mise en conformité passerelle - SANTE	310 000	310 000	-	-	-	-
OPE-2025-0099 / 950-0300 / UFC_OPE-2022-0210 / PPI_Op. 68 Parc automobiles	1 556 284	1 556 284	-	-	-	-
OPE-2025-0112 / 950-0300 / UFC_OPE-2022-0188 / PPI_Op. 49 Rénovation Energétique-Films solaires - BU	115 000		115 000	115 000	-	-
OPE-2025-0134 / 950-0300 / UFC_OPE-2023-0229 / PPI_Op. 83 Remplacement de la verrière - INSPE-2024	65 000	20 000	45 000	45 000	-	-
OPE-2025-0140 / 950-0300 / UFC_OPE-2022-0064 / PPI_Op.43 Sûreté Sécurité des Campus	500 000	400 000	100 000	100 000	-	-
OPE-2025-0208 / 950-0300 / UFC_OPE-2023-0100 / PPI_Op. 78 DSIN - Infrastructure Réseaux	752 225	712 859	39 367	39 367	-	-
OPE-2025-0216 / 950-0300 / UFC_OPE-2024-0139 / PPI_Op.100 DSIN - Infrastructure collective - Axe 4 du S	600 000	600 000	-	-	-	-
OPE-2025-0237 / 950-0400 / UFC_OPE-2022-0192 / PPI_Op. 45 Numéricum Santé	6 000 000		6 000 000		2 600 000	3 400 000
OPE-2025-0254 / 950-0300 / UFC_OPE-2023-0228 / PPI_Op. 45 Numéricum Santé PFDR-2024	1 000 000	1 000 000	-	-	-	-
OPE-2025-0293 / 950-0300 / UFC_OPE-2024-0122 / PPI_Op. 105 IUT NFC - Locaux provisoires Carrières Sc	515 805	515 805	-	-	-	-
OPE-2025-0497 / 950-0300 / UFC_OPE-2022-0199 / PPI_Op. 52 Toiture SCD Belfort	409 000	408 800	200	200	-	-
OPE-2025-0503 / 950-0300 / UFC_OPE-2022-0190 / PPI_Op. 39 Mise en accessibilité des espaces extérieurs	300 000	150 000	150 000	150 000	-	-
OPE-2025-0506 / 950-0300 / UFC_OPE-2022-0214 / PPI_Op. 58 Toiture INSPE - Bâtiment A	522 000	522 000	-	-	-	-
OPE-2025-0508 / 950-0300 / UFC_OPE-2023-0025 / PPI_Op.22 CM Grande Bibliothèque BU-BA	5 516 000	5 516 000	-	-	-	-
OPE-2025-0514 / 950-0300 / UFC_OPE-2022-0200 / PPI_Op. 61 Rénovation énergétique - CLA	490 000	490 000	-	-	-	-
OPE-2025-0520 / 950-0300 / UFC_OPE-2023-0104 / PPI_Op.70 Eco-campus - Bâtiment A/E	940 000		940 000		940 000	-
OPE-2025-0522 / 950-0300 / UFC_OPE-2023-0105 / PPI_Op.70 Eco-campus - Bâtiment A/R	1 560 000		1 560 000		1 050 000	510 000
OPE-2025-0529 / 950-0300 / UFC_OPE-2023-0106 / PPI_Op.70 Eco-campus - Bâtiment A/GB	600 000		600 000		500 000	100 000
OPE-2025-0530 / 950-0300 / UFC_OPE-2023-0107 / PPI_Op.71 Eco-campus - Bâtiment F - bloc B/E	800 000		800 000		600 000	200 000
OPE-2025-0536 / 950-0300 / UFC_OPE-2023-0108 / PPI_Op.71 Eco-campus - Bâtiment F - bloc B/R	900 000		900 000		700 000	200 000
OPE-2025-0538 / 950-0300 / UFC_OPE-2023-0109 / PPI_Op.72 Eco-campus - Bâtiments B et D/E	630 000		630 000		630 000	-
OPE-2025-0540 / 950-0300 / UFC_OPE-2023-0110 / PPI_Op.72 Eco-campus - Bâtiments B et D/R	900 000		900 000		900 000	-
OPE-2025-0541 / 950-0300 / UFC_OPE-2023-0111 / PPI_Op.72 Eco-campus - Bâtiments B et D/GB	470 000		470 000		470 000	-
OPE-2025-0558 / 950-300 / PPI_Op.2 Actions ADAP.2025	100 000		100 000	100 000	-	-
OPE-2025-0579 / 950-0300 / UFC_OPE-2024-0145 / PPI_Op.109 CLA Infrastructure reseaux	100 000	100 000	-	-	-	-
OPE-2025-0640 / 950-0300 / UFC_OPE-2022-0205 / PPI_Op. 65 Réhabilitation du bâtiment du SSE	3 194 283	2 949 283	245 000		245 000	0
OPE-2025-0679 / 950-0300 / UFC_OPE-2023-0233 / PPI_Op. 86 Toiture Marc Bloch - IUT NFC-2024	480 000	480 000	-	-	-	-
OPE-2025-0693 / 950-0300 / UFC_OPE-2024-0140 / PPI_Op.101 DSIN - Evolution de l'espace de stockage -	700 000	700 000	-	-	-	-
OPE-2025-0700 / 950-0300 / PPI_Op. 112 SCD_Verrieres_toiture_Belfort	220 000	220 000	-	-	-	-
OPE-2025-0710 / 950-0300 / PPI_Op.115 SJPEG Toiture Fourier	200 000	200 000	-	-	-	-
OPE-2025-0711 / 950-0300 / UFC_OPE-2023-0236 / PPI_Op. 89 DSIN - Infrastructures 2024 (Wifi - Axe 3 du	1 200 000	1 200 000	-	-	-	-
OPE-2025-0757 / 950-0300 / UFC_OPE-2024-0125 / PPI_Op.108 Arsenal_N_1er-équipement	1 800 000		1 800 000	1 800 000	-	-
OPE-2025-0861 / 950-0300 / UFC_OPE-2022-0197 / PPI_Op. 50 Toitures IUT Belfort Bâtiments E et logemen	95 000	95 000	-	-	-	-
OPE-2025-0862 / 950-0300 / UFC_OPE-2022-0206 / PPI_Op. 51 Toiture IUT Montbéliard - Bâtiment MMI&RT	165 000	165 000	-	-	-	-
OPE-2025-0874 / 950-0300 / UFC_OPE-2023-0237 / PPI_Op. 90_DSIN - Logiciel de gestion du Patrimoine	300 000	300 000	-	-	-	-
OPE-2025-0916 / 950-0300 / UFC_OPE-2023-0095 / PPI_Op.73 Remplacement centrale SSI du site de Még	50 000	25 000	25 000	25 000	-	-

Tableau 9 - Tableau des opérations pluriannuelles
Université Marie & Louis Pasteur

BI 2026

POUR VOTE DE L'ORGANE DÉLIBÉRANT

B - Recettes

Opérations	Montant de l'opération	Auto financement	Financements extérieurs			
			Montant	Encaissements au titre des années antérieures	Encaissements pour l'année n	Restes à encaisser
			(15)=(1)-(14)	(16)	(17)	(18)=(15)-(16)-(17)
(1)	(14)	(15)=(1)-(14)	(16)	(17)	(18)=(15)-(16)-(17)	
OPE-2025-0917 / 950-0300 / UFC_OPE-2023-0096 / PPI_Op.74 Mise en accessibilité BU de Montbeliard	50 000	25 000	25 000	25 000	-	-
OPE-2025-0918 / 950-0300 / UFC_OPE-2023-0097 / PPI Op.75 Mise en accessibilité MDE	70 000	35 000	35 000	35 000	-	-
OPE-2025-0919 / 950-0300 / UFC_OPE-2023-0026 / PPI_Op. 69 Rénovation Energétique MDU	50 000	50 000	-	-	-	-
OPE-2025-0920 / 950-0300 / UFC_OPE-2023-0101 / PPI Op.79 DSIN - Infrastructure Téléphonie.2024-2027	578 243	378 243	200 000	200 000	-	-
OPE-2025-0921 / 950-0300 / UFC_OPE-2023-0113 / PPI Op.80 Remplacement des ascenseurs CLA	360 000	360 000	-	-	-	-
OPE-2025-0922 / 950-0300 / UFC_OPE-2023-0234 / PPI_Op. 87 Remplacement poste à HT/BT Pyralène-UF	60 000	60 000	-	-	-	-
OPE-2025-0923 / 950-0300 / UFC_OPE-2024-0138 / PPI_Op.99 DSIN - Infrastructure commutation d'extrimit	1 200 000	1 200 000	-	-	-	-
OPE-2025-0925 / 950-0300 / UFC_OPE-2024-0141 / PPI_Op.102 DSIN - Sécurité des systèmes d'informatio	300 000	300 000	-	-	-	-
OPE-2025-0926 / 950-0300 / UFC_OPE-2024-0142 / PPI_Op.103 Mise en accessibilité du SSE	60 000	30 000	30 000	30 000	-	-
OPE-2025-0927 / 950-0300 / PPI_Op.104 DSIN - Mise en service CHESINUM - Axe 6 du SDI	50 000	50 000	-	-	-	-
OPE-2025-0928 / 901-902-903-904-912 / PPI_Op.110_COMP_24_Ep.plateforme-Recherche	1 000 000		1 000 000	1 000 000	-	-
OPE-2025-0929 / 950-0300 / PPI_Op.111 Ref.Iso.facade-SLHS	80 000	80 000	-	-	-	-
OPE-2025-0930 / 950-0300 / PPI_Op. 114 Rempl_centrale_Incendie.25	50 000		50 000	50 000	-	-
OPE-2025-0931 / 950-0300 / PPI_Op. 116 RSSI	300 000	300 000	-	-	-	-
OPE-2025-0932 / 950-0300 / UFC_OPE-2022-0187 / PPI_Op. 25 Nord Franche-Comté contrat métropolitain -	300 000	300 000	-	-	-	-
OPE-2025-0934 / 950-0300 / UFC_OPE-2022-0196 / PPI_Op. 12 Mise aux normes propédeutique (coupe feu	380 000	190 000	190 000	190 000	-	-
OPE-2025-1012 / 950-0300 / PPI_Op.117 COMP_24_TEDS_1.4_Mobilité-douces	200 000		200 000	200 000	-	-
OPE-2025-1025 / 950-0300 / UFC_OPE-2022-0189 / PPI_Op. 28 Mise en accessibilité du bâtiment B de l'IUT	224 000	124 000	100 000	100 000	-	-
OPE-2025-1034 / 950-0300 / UFC_OPE-2023-0227 / PPI_Op.33bis UFR STAPS - Mise en sécurité et rénova	3 000 000	3 000 000	-	-	-	-
OPE-2025-1035 / 950-0300 / UFC_OPE-2023-0235 / PPI_Op. 88 Réhabilitation énergétique du hall central - I	900 000	900 000	-	-	-	-
OPE-2025-1036 / 950-0300 / PPI_Op. 118 Site de Vesoul - Bâtiment B	300 000	200 000	100 000		100 000	-
OPE-2025-1037 / 950-0300 / PPI_Op. 106 BU SANTE - Extension	500 000	500 000	-	-	-	-
OPE-2025-1197 / 950-300 / PPI_Op.2 Actions ADAP.2026	100 000	-	100 000		100 000	-
OPE-2025-1198 / 950-0400 / PPI_Op.14 Multi-sites 2026	469 000	179 000	290 000		290 000	-
OPE-2025-1199 / 950-0300 / PPI_Op.121 Toiture IUT Belfort Bâtiment D	180 000	180 000	-	-	-	-
OPE-2025-1200 / 950-0300 / PPI_Op.119 Rénovation Energétique	50 000	50 000	-	-	-	-
OPE-2025-1201 / 950-0300 / PPI Op.120 Remplacement des ascenseurs	100 000	100 000	-	-	-	-
			-	-	-	-
Total programmes pluriannuels d'investissement	45 700 255	27 767 274	17 932 982	4 397 982	9 125 000	4 410 000
OPE-2025-0001 / 920-CR2604 / UFC_OPE-2024-0123 / BPI ONCONANOR - BEDUNEAU	200 000		200 000	102 000	60 000	38 000
OPE-2025-0005 / 920 - CR 0100 / UFC_OPE-2023-0186 / ANR PIA4 ASDESR / SUNRISE - HISSEL	556 331		556 331	283 729	28 930	243 672
OPE-2025-0007 / 920 CR 2803 - CR 2903 - CR 3104 / UFC_OPE-2024-0146 / Commission européenne BIOI	7 245 261		7 245 261	3 695 083	1 500 000	2 050 178
OPE-2025-0009 / 920 CR 1403 / UFC_OPE-2024-0016 / CHANEL Thèse DIWOUX - GABRIEL	70 000		70 000	35 700	23 333	10 967
OPE-2025-0010 / 920 CR 4133 / UFC_OPE-2023-0151 / AGENCE DE L'EAU / Evaluation pollution contamin	145 080		145 080	73 991	-	71 089
OPE-2025-0011 / 920 CR1006 / UFC_OPE-2019-0035 / MBDA Réalisation mesures optiques pour caractéris	530 000		530 000	270 300	-	259 700
OPE-2025-0012 / 920 CR6003 / UFC_OPE-2024-0126 / MESRI CPER 2024 / OSCILLATOR IMP - KERSALE	640 000		640 000	326 400	-	313 600
OPE-2025-0013 / 920 CR2603 / UFC_OPE-2022-0069 / PIA4 France 2030 PEPR / ANR HYPERSTOCK - CH	478 565		478 565	244 068	86 143	148 354
OPE-2025-0014 / 920 CR4133 / UFC_OPE-2022-0068 / Agence de l'eau - Suivi clauge 2021 2022 - DEGIOR	44 863		44 863	22 880	-	21 983

Tableau 9 - Tableau des opérations pluriannuelles
Université Marie & Louis Pasteur

BI 2026

POUR VOTE DE L'ORGANE DÉLIBÉRANT

B - Recettes

Opérations	Montant de l'opération	Auto financement	Financements extérieurs			
			Montant	Encaissements au titre des années antérieures	Encaissements pour l'année n	Restes à encaisser
			(15)=(1)-(14)	(16)	(17)	(18)=(15)-(16)-(17)
(1)	(14)	(15)=(1)-(14)	(16)	(17)	(18)=(15)-(16)-(17)	
OPE-2025-0015 / 920 CR3104 / UFC_OPE-2024-0207 / INSERM CAMILAKT - GARNACHE OTTOU	232 200		232 200	118 422	-	113 778
OPE-2025-0017 + OPE-2025-0018 + OPE-2025-0020 / 110 / UBFC_OPE-2017-0031 / 910.EUR-EIPHI.FORM	13 350 597		13 350 597	6 808 804	1 495 661	5 046 131
OPE-2025-0022 / 920 CR 2903 / UFC_OPE-2022-0108 / PIA3 ESR - CNRS ANR TIRREX - LAURENT Guilla	811 080		811 080	413 651	446 094	48 665
OPE-2025-0025 / 920 CR1006 / UFC_OPE-2022-0107 / PIA4 France 2030 PEPR / ANR Durasys-Pac - STEIN	1 064 185		1 064 185	542 734	205 377	316 073
OPE-2025-0026 / 920 CR2803 / SERVI DORYL - Adhérence moule - HUMBLLOT Vincent	34 000		34 000	17 340	13 600	3 060
OPE-2025-0027 / 920 CR3204 / UFC_OPE-2022-0137 / INCA COCHRANE COP 22 - WESTEEL KAULEK	397 000		397 000	202 470	37 199	157 331
OPE-2025-0028 / 920 CR1006 / UFC_OPE-2022-0106 / PIA3 ESR - DurabilitHY - HISSEL	4 805 974		4 805 974	2 451 047	540 672	1 814 255
OPE-2025-0029 / 920 CR2503 (chef file)-CR3103-CR6003 / UFC_OPE-2024-0105 / ANR PIA PEPR / projet N	1 320 704		1 320 704	673 559	297 158	349 987
OPE-2025-0033 / 920 CR1006 / UFC_OPE-2021-0010 / THERMODYN BAUCOUR - BAUCOUR	265 000		265 000	135 150	-	129 850
OPE-2025-0041 / 920 CR4133 / UFC_OPE-2022-0053 / ADEME PHYTOCARB - CHALOT	26 071		26 071	13 296	-	12 775
OPE-2025-0045 / 920 CR4133 / UFC_OPE-2022-0066 / Agence de l'eau - Diagnostic ruisseaux forêt de chau	11 046		11 046	5 633	-	5 413
OPE-2025-0046 / 920 CR4133 / UFC_OPE-2022-0067 / Agence de l'eau - Valorisation audio-visuelle restaur	12 919		12 919	6 589	-	6 330
OPE-2025-0050 / 920 CR1006 / UFC / PIA4 France 2030 PEPR / ANR ASTERHYX - HISSEL	490 478		490 478	250 144	110 363	129 971
OPE-2025-0057 / 904 - CR 0100 / UFC_OPE-2024-0076 / REGION 2024 - Investissement Département métie	77 849		77 849	39 703	77 849	39 703
OPE-2025-0071 / 904 - CR2600 / UFC_OPE-2024-0179 / RIGHT - REGION 2024 - ANER INV - PROJET INIT	23 075		23 075	11 768	-	11 307
OPE-2025-0085 / 901 - CR 3301 / UFC_OPE-2023-0030 / MSHE LEDOUX - REGION 2022 - PLATEFORME	63 386		63 386	32 327	19 515	11 544
OPE-2025-0088 / 904 - CR 2200 / UFC_OPE-2023-0033 / PCV - REGION 2022 - PLATEFORME EPSI - INVE	24 096		24 096	12 289	4 819	6 988
OPE-2025-0090 / 904 - CR 2200 / UFC_OPE-2023-0034 / PCV - REGION 2022 - PLATEFORME EPSI - FON	8 800		8 800	4 488	8 800	4 488
OPE-2025-0101 / 904 - CR 3400 / UFC_OPE-2023-0039 / ANIMALERIE - REGION 2022 - PLATEFORME - IN	72 791		72 791	37 123	72 791	37 123
OPE-2025-0104 / 920 - CR 2903 / UFC_OPE-2023-0040 / AS2M - REGION 2022 - PLATEFORME CMNR RC	125 000		125 000	63 750	125 000	63 750
OPE-2025-0105 / 920 CR 4133 / UFC_OPE-2024-0189 / CD 03-43-63 et Agence de l'Eau LB / projet MODAL	195 000		195 000	99 450	126 750	31 200
OPE-2025-0115 / 901 - CR 2700 / UFC_OPE-2023-0201 / LABO DE PSYCHO - REGION 2023 - ANER FCT -	98 850		98 850	50 414	69 195	20 759
OPE-2025-0119 / 920 CR 1403 CR 3311 / UFC_OPE-2022-0118 / Commission européenne - ITDA - SERVA	1 290 180		1 290 180	657 992	-	632 188
OPE-2025-0138 / 920 CR 1006 / UFC_OPE-2024-0119 / ANR PUI BFC - HISSEL	215 000		215 000	109 650	86 000	19 350
OPE-2025-0152 / 901 - CR 2502 / UFC_OPE-2024-0194 / THEMA - REGION 2024 - ANER - PROJET CAPB	23 575		23 575	12 023	10 000	1 552
OPE-2025-0199 / 920 CR 4133 / UFC_OPE-2022-0180 / DEPARTEMENT HAUTE SAONE - Labellisation UN	20 000		20 000	10 200	4 000	5 800
OPE-2025-0206 / 110 / UBFC_OPE-2022-0009 / 910.EUR-EIPHI.AXE1 / CO22010.PAC.CL	274 097		274 097	139 789	90 000	44 308
OPE-2025-0212 / 920-CR0161 / UBFC_OPE-2024-0057 / INTHERAPI AAP 2024	1 217 135		1 217 135	620 739	395 327	201 069
OPE-2025-0214 / 110 / UBFC_OPE-2022-0010 / 910.EUR-EIPHI.AXE1 / CO.22011.PAC.CL	425 168		425 168	216 836	76 684	131 648
OPE-2025-0219 / 110 / UBFC_OPE-2022-0011 / 910.EUR-EIPHI.AXE2 / CO.22012.PAC.CL	189 845		189 845	96 821	75 000	18 024
OPE-2025-0220 / 122 / UBFC_OPE-2022-0114 / ANR SFRI TRANSBIO FORMATION	3 888 000		3 888 000	1 982 880	360 000	1 545 120
OPE-2025-0223 / 110 / UBFC_OPE-2022-0012 / 910.EUR-EIPHI.AXE2 / CO22013.PAC.CL	454 281		454 281	231 683	94 972	127 626
OPE-2025-0227 / 110 / UBFC_OPE-2022-0013 / 910.EUR-EIPHI.AXE3 / CO.22014.PAC.CL	295 035		295 035	150 468	43 698	100 869
OPE-2025-0233 / 110 / UBFC_OPE-2022-0014 / 910.EUR-EIPHI.AXE3 / CO22015.PAC.CL	417 491		417 491	212 920	10 000	194 571

Tableau 9 - Tableau des opérations pluriannuelles
Université Marie & Louis Pasteur

BI 2026

POUR VOTE DE L'ORGANE DÉLIBÉRANT

B - Recettes

Opérations	Montant de l'opération	Auto financement	Financements extérieurs			
			Montant	Encaissements au titre des années antérieures	Encaissements pour l'année n	Restes à encaisser
			(15)=(1)-(14)	(16)	(17)	(18)=(15)-(16)-(17)
(1)	(14)	(15)=(1)-(14)	(16)	(17)	(18)=(15)-(16)-(17)	
OPE-2025-0239 / 920-CR0158 / UBFC_OPE-2020-0118 / UB20035.MUB.AN/CARAPH	210 168		210 168	107 186	-	102 982
OPE-2025-0247 / 110 / UBFC_OPE-2023-0077 / 910.EUR-EIPHI.AXE1 / CO23089.PAC.CL	467 951		467 951	238 655	50 000	179 296
OPE-2025-0250 / 920-CR158 / UBFC_OPE-2021-0002 / UB20058.MUB.AN / MIPENZ-DECONTAM	159 300		159 300	81 243	15 930	62 127
OPE-2025-0252 / 920 CR 1006 / UFC_OPE-2024-0069 / BPI - IPCEIM CT - HISSEL	359 800		359 800	183 498	86 717	89 585
OPE-2025-0253 / 110 / UBFC_OPE-2023-0080 / 910.EUR-EIPHI.AXE1 / CO23090.PAC.CL	701 095		701 095	357 559	200 000	143 537
OPE-2025-0255 / 920 CR 1006 / UFC_OPE-2024-0120 / REGINOV (RENAULT) Thèse W H SAIDOUNI - BO	51 000		51 000	26 010	17 000	7 990
OPE-2025-0257 / 110 / UBFC_OPE-2023-0078 / 910.EUR-EIPHI.AXE2 / CO23091.PAC.CL	129 745		129 745	66 170	40 000	23 575
OPE-2025-0258 / 110 / UBFC_OPE-2023-0081 / 910.EUR-EIPHI.AXE2 / CO23092.PAC.CL	598 005		598 005	304 983	195 000	98 022
OPE-2025-0259 / 110 / UBFC_OPE-2023-0079 / 910.EUR-EIPHI.AXE3 / CO23093.PAC.CL	229 000		229 000	116 790	40 000	72 210
OPE-2025-0260 / 110 / UBFC_OPE-2023-0082 / 910.EUR-EIPHI.AXE3 / CO23094.PAC.CL	244 373		244 373	124 630	44 103	75 640
OPE-2025-0267 / 920-CR158 / UBFC_OPE-2021-0025 / UB20055.BGS.AN / RISE	259 060		259 060	132 120	25 905	101 034
OPE-2025-0268 / 920-CR158 / UBFC_OPE-2021-0070 / AG21048.PAM.AN / CLOSTABAT	193 480		193 480	98 675	38 696	56 109
OPE-2025-0269 / 920-CR158 / UBFC_OPE-2021-0077 / UB21055.LED.AN / GREENLAND	114 800		114 800	58 548	-	56 252
OPE-2025-0270 / 920-CR158 / UBFC_OPE-2021-0026 / UB21015.CIA.AN / AIDD4H	362 963		362 963	185 111	42 963	134 889
OPE-2025-0271 / 110 / UBFC_OPE-2024-0003 / 910.EUR-EIPHI.AXE1 / CO24002.PAC.CL	479 920		479 920	244 759	150 000	85 161
OPE-2025-0272 / 110 / UBFC_OPE-2024-0004 / 910.EUR-EIPHI.AXE1/CO24003.PAC.CL	771 625		771 625	393 529	250 000	128 096
OPE-2025-0273 / 901 - CR 3301 / UFC_OPE-2022-0036 / Fondation de France / projet RoSA Régulation soci	160 000		160 000	81 600	-	78 400
OPE-2025-0274 / 110 / UBFC_OPE-2024-0005 / 910.EUR-EIPHI.AXE2 / CO24004.PAC.CL	185 900		185 900	94 809	70 000	21 091
OPE-2025-0275 + OPE-2025-0276 + OPE-2025-0280 / 920-CR2303 / UBFC_OPE-2021-0078 / FC21056.FEM	361 313		361 313	184 270	16 800	160 243
OPE-2025-0277 / 110 / UBFC_OPE-2024-0006 / 910.EUR-EIPHI.AXE2 / CO24005.PAC.CL	307 407		307 407	156 778	100 000	50 629
OPE-2025-0279 / 110 / UBFC_OPE-2024-0007 / 910.EUR-EIPHI.AXE3 / CO24006.PAC.CL	237 800		237 800	121 278	70 000	46 522
OPE-2025-0281 / 110 / UBFC_OPE-2024-0008 / 910.EUR-EIPHI.AXE3 / CO24007.PAC.CL	111 204		111 204	56 714	23 352	31 138
OPE-2025-0284 / 920-CR164 / UBFC_OPE-2024-0010 / PUI-BFC	2 415 000		2 415 000	1 231 650	966 000	217 350
OPE-2025-0285 / 110 / UBFC_OPE-2024-0036 / 910.EUR-EIPHI.AXE1 / 910-AAP2024-AXE1-financement N	90 192		90 192	45 998	22 548	21 646
OPE-2025-0286 / 920-CR0161 / UBFC_OPE-2024-0058 / REGION TRANSBIO AAP 2024	1 289 255		1 289 255	657 520	435 512	196 223
OPE-2025-0287 / 108-CR FC23052.PSY.AN-THOMAS-MAGIBIAS / UBFC_OPE-2023-0052	197 939		197 939	100 949	-	96 990
OPE-2025-0290 / 108-CRFC23059.FEM.AN-PLACET-TAFFTA / UBFC_OPE-2023-0059	68 119		68 119	34 741	11 684	21 694
OPE-2025-0295 / 920 CR 4133 / UFC_OPE-2023-0002 / ADEME ARGOS - CHALOT	37 796		37 796	19 276	-	18 520
OPE-2025-0297 / 903 - CR 5130 / UFC_OPE-2023-0162 / IPEV - PROJET INTERACTIONS-PACS 2023-202	116 194		116 194	59 259	3 600	53 335
OPE-2025-0298 / 920 CR 4133 / UFC_OPE-2023-0004 / ADEME RUFOR - LUCOT	46 369		46 369	23 648	22 184	536
OPE-2025-0299 / 126 / UBFC_OPE-2022-0119 / GOUVERNANCE PIA HARMI	11 900 000		11 900 000	6 069 000	1 150 000	4 681 000
OPE-2025-0300 / 920 CR1006 / UFC_OPE-2024-0106 / Région Hauts de France INTERREG NO GREEN SK	234 074		234 074	119 378	40 000	74 696
OPE-2025-0301 / 108-CRUB21073.AEC.AN-REDECKER-SOILWARM / UBFC_OPE-2021-0095	116 423		116 423	59 376	-	57 047
OPE-2025-0304 / 920-CR0161 / UBFC_OPE-2023-0072 / REGION INTHERAPI_ AAP_2023	1 047 952		1 047 952	534 456	180 801	332 696

Tableau 9 - Tableau des opérations pluriannuelles
Université Marie & Louis Pasteur

BI 2026

POUR VOTE DE L'ORGANE DÉLIBÉRANT

B - Recettes

Opérations	Montant de l'opération	Auto financement	Financements extérieurs			
			Montant	Encaissements au titre des années antérieures	Encaissements pour l'année n	Restes à encaisser
			(15)=(1)-(14)	(16)	(17)	(18)=(15)-(16)-(17)
(1)	(14)	(15)=(1)-(14)	(16)	(17)	(18)=(15)-(16)-(17)	
OPE-2025-0307 / 920 CR 3605 / UFC_OPE-2023-0007 / BPI ECOLUB - HUSSON	245 000		245 000	124 950	-	120 050
OPE-2025-0312 / 920 CR 2603 / UFC_OPE-2023-0251 / CNRS - ANR PIA4 PEPR RECYCOMP - PLACET	158 438		158 438	80 803	87 142	9 507
OPE-2025-0314 / 920 CR 4133 / UFC_OPE-2024-0002 / ADEME - CANOPE - ALEYA LOFTI	50 539		50 539	25 775	-	24 764
OPE-2025-0317 / 108-CRFC21098.LMB.AN-EFTIMIE-S-KELOID / UBFC_OPE-2021-0123	573 569		573 569	292 520	95 225	185 824
OPE-2025-0318 / 920 CR 4133 / UFC_OPE-2024-0009 / ADEME SPACEMOD - SCHEIFLER	132 565		132 565	67 608	39 770	25 187
OPE-2025-0320 / 920-CR0158 / UBFC_OPE-2021-0080 / UB21058.MUB.AN / INNOTHERANO	151 424		151 424	77 226	-	74 198
OPE-2025-0322 / 920-CR 2503 / UFC_OPE-2023-0241 / Interreg Distance - BEUGNOT	264 736		264 736	135 015	-	129 720
OPE-2025-0325 / 920 CR3501 / UFC_OPE-2024-0003 / UMANAO - Comportement - Etude sémiolinguistique	6 000		6 000	3 060	-	2 940
OPE-2025-0326 / 920 CR 2306 / UFC_OPE-2024-0006 / Commission européenne DEDIHCATED - GUYEUX	67 544		67 544	34 447	52 929	19 832
OPE-2025-0327 / 114-CRFC21038.CHR.AN-PLESIAT-SEQ2DIAG / UBFC_OPE-2021-0104	252 504		252 504	128 777	50 501	73 226
OPE-2025-0328 / 920 CR2603 / UFC_OPE-2024-0011 / (NP) ALSTOM Système mesure optique pour détecti	14 264		14 264	7 275	5 280	1 709
OPE-2025-0330 / 114-CRRA21096.AEC.AN - ADRIAN - VITAE / UBFC_OPE-2021-0116	137 913		137 913	70 336	22 066	45 511
OPE-2025-0331 / 920-CR163 / UBFC_OPE-2024-0016 / FC23103.FEM.EU / UPWEARS	411 345		411 345	209 786	41 135	160 425
OPE-2025-0332 / 920-CR163 / UBFC_OPE-2022-0146 / FC22155.CLF.EU / projet GrECI	318 938		318 938	162 658	47 841	108 439
OPE-2025-0334 / 920 CR 1006 / UFC_OPE-2024-0008 / INTERREG RASOL - LANZETTA	158 280		158 280	80 723	-	77 557
OPE-2025-0335 / 920 CR 2503 / UFC_OPE-2024-0020 / THALES - THESE BASSIL - COURJAL	15 000		15 000	7 650	2 500	4 850
OPE-2025-0337 / 126 / UBFC_OPE-2022-0150 / PLATEFORMES PIA HARMI	1 984 000		1 984 000	1 011 840	-	972 160
OPE-2025-0338 / 920-CR 4133 / UFC_OPE-2024-0037 / CNRS Horizon Europe projet Biosysmo - BioSysCor	24 000		24 000	12 240	12 402	642
OPE-2025-0340 / 920 CR 2604 et 4133 / UFC_OPE-2024-0208 / INSERM MUNAG - BEDUNEAU - ROUX	177 562		177 562	90 557	-	87 005
OPE-2025-0345 / 920-CR0161 / UBFC_OPE-2023-0073 / REGION TRANSBIO_AAP_2023	1 031 136		1 031 136	525 879	511 586	6 330
OPE-2025-0346 / 126 / UBFC_OPE-2024-0074 / RECHERCHES PIA HARMI	730 000		730 000	372 300	-	357 700
OPE-2025-0347 / 901 - CR 2700 / UFC_OPE-2024-0191 / PSYCHOLOGIE - REGION 2024 - ENVERGURE /	14 997		14 997	7 648	10 498	3 149
OPE-2025-0348 / 904 - CR 3500 / UFC_OPE-2024-0192 / REGION 2024 - ENVERGURE AMORCAGE - VES	5 600		5 600	2 856	-	2 744
OPE-2025-0349 / 904 - CR 3500 / UFC_OPE-2024-0193 / LINC - REGION 2024 - ENVERGURE AMORCAGE	7 300		7 300	3 723	-	3 577
OPE-2025-0352 / 901 - CR 2502 / UFC_OPE-2024-0195 / THEMA - REGION 2024 - ANER - PROJET CAPB	24 436		24 436	12 462	-	11 974
OPE-2025-0354 / 902 - CR 0800 / UFC_OPE-2024-0196 / CRESE - REGION 2024 - ANER - PROJET RA-PA	35 700		35 700	18 207	10 000	7 493
OPE-2025-0359 / 920-CR2603 / UBFC_OPE-2021-0067 / FC21045.FEM.AN / ASTRIA-UFC	260 960		260 960	133 090	52 192	75 678
OPE-2025-0361 / 920-CR158 / UBFC_OPE-2021-0068 / BM21046.ICB.AN / ASTRIA-UTBM	112 000		112 000	57 120	22 400	32 480
OPE-2025-0364 / 920 CR 2603 / UFC_OPE-2024-0061 / ALSTOM Bogie développements logiciels - COGAN	128 700		128 700	65 637	44 000	19 063
OPE-2025-0365 / 904 - CR2600 / UFC_OPE-2024-0203 / RIGHT - REGION 2024 - ANER - FONCTIONNEM	26 900		26 900	13 719	-	13 181
OPE-2025-0366 / 901 - CR 3500 / UFC_OPE-2024-0204 / ELLIADD - REGION 2024 - ENVERGURE AMOR	15 000		15 000	7 650	-	7 350
OPE-2025-0367 / 920-CR158 / UBFC_OPE-2023-0049 / FC23049.FEM.AN / ETHICS	491 455		491 455	250 642	98 291	142 522
OPE-2025-0368 / 920-CR2803 / UBFC_OPE-2023-0057 / FC23057.FEM.AN / RESONANCE	289 993		289 993	147 896	58 001	84 096
OPE-2025-0369 / 920-CR2303 / UBFC_OPE-2021-0085 / FC21063.FEM.AN / MOLECU	320 230		320 230	163 318	64 046	92 867

Tableau 9 - Tableau des opérations pluriannuelles
Université Marie & Louis Pasteur

BI 2026

POUR VOTE DE L'ORGANE DÉLIBÉRANT

B - Recettes

Opérations	Montant de l'opération	Auto financement	Financements extérieurs			
			Montant	Encaissements au titre des années antérieures	Encaissements pour l'année n	Restes à encaisser
			(15)=(1)-(14)	(16)	(17)	(18)=(15)-(16)-(17)
(1)	(14)	(15)=(1)-(14)	(16)	(17)	(18)=(15)-(16)-(17)	
OPE-2025-0371 / 920-CR158 / UBFC_OPE-2023-0048 / FC23048.FEM.AN / ENDOMITOPAH	229 951		229 951	117 275	45 991	66 685
OPE-2025-0372 / 920-CR2303 / UBFC_OPE-2023-0043 / FC23044.FEM.AN / ADAPT	237 896		237 896	121 327	47 580	68 989
OPE-2025-0374 / 920 CR 1006 / SYMBIO - Thèse cifre Martin SERINE - HISSEL	60 000		60 000	30 600	20 000	9 400
OPE-2025-0376 / 920 CR 2501 / UFC_OPE-2023-0245 / INSTITUT de recherche et d'échanges SNCF dit FO	140 829		140 829	71 823	-	69 006
OPE-2025-0377 / 920 CR 4133 / UFC_OPE-2024-0160 / SILAC - Projet FLUODEX - CRINI Grégorio	15 000		15 000	7 650	3 750	3 600
OPE-2025-0378 / 902 - CR 0800 / UFC_OPE-2024-0197 / CRESE - REGION 2024 - ANER - PROJET RA-PA	4 300		4 300	2 193	3 010	- 903
OPE-2025-0385 / 903 - CR 2800 / UFC_OPE-2023-0193 / MN2S - REGION 2023 - ANER FCT - PROJET SP	16 727		16 727	8 531	11 709	- 3 513
OPE-2025-0386 / 902 - CR 0800 / UFC_OPE-2023-0199 / CRESE - REGION 2023 - ANER FCT - PROJET H	49 200		49 200	25 092	34 440	- 10 332
OPE-2025-0387 / 903 - CR 2800 / UFC_OPE-2023-0194 / MN2S - REGION 2023 - ANER INVESTISSEMENT	33 004		33 004	16 832	-	16 172
OPE-2025-0388 / 902 - CR 1100 / UFC_OPE-2024-0199 / CRJFC - REGION 2024 - ANER - PROJET REVJU	61 900		61 900	31 569	43 330	- 12 999
OPE-2025-0389 / 902 - CR 0800 / UFC_OPE-2023-0200 / CRESE - REGION 2023 - ANER INVESTISSEMENT	800		800	408	560	- 168
OPE-2025-0390 / 912 - CR 1500 / UFC_OPE-2023-0202 / IUT NORD FRANCHE COMTE - REGION 2023 - A	1 149		1 149	586	-	563
OPE-2025-0391 / 918 - CR 0454 / UFC_OPE-2023-0203 / FR EDUC - REGION 2023 - ENVERGURE AMORC	18 389		18 389	9 378	12 872	- 3 862
OPE-2025-0392 / 918 - CR 0454 / UFC_OPE-2023-0204 / FR EDUC - REGION 2023 - EVERGURE AMORC	5 618		5 618	2 865	3 933	- 1 180
OPE-2025-0393 / 904 - CR 2600 / UFC_OPE-2023-0195 / FCT ET DYSFCT EPITH - REGION 2023 - ANER I	34 797		34 797	17 746	24 358	- 7 307
OPE-2025-0394 / 905 - CR 0900 / UFC_OPE-2023-0205 / C3S - REGION 2023 - ENVERGURE AMORCAGE	22 000		22 000	11 220	15 400	- 4 620
OPE-2025-0395 / 905 - CR 0900 / UFC_OPE-2023-0206 / C3S - REGION 2023 - ENVERGURE AMORCAGE	22 162		22 162	11 303	-	10 859
OPE-2025-0396 / 902 - CR 1100 / UFC_OPE-2023-0198 / CRJFC - REGION 2023 - ANER FCT - PROJET ET	36 536		36 536	18 633	25 575	- 7 673
OPE-2025-0397 / 901 - CR 2700 / UFC_OPE-2024-0200 / PSYCHO - REGION 2024 - ENVERGURE AMORC	1 500		1 500	765	1 050	- 315
OPE-2025-0401 / 920 CR2603 / UFC_OPE-2024-0087 / ALSTOM - ATSA - Thèse Auzanneau - COGAN Scot	78 313		78 313	39 940	-	38 373
OPE-2025-0402 / 902 - CR 1100 / UFC_OPE-2024-0201 / CRJFC - REGION 2024 - ANER - PROJET REVJU	1 314		1 314	670	920	- 276
OPE-2025-0404 / 920-CR158 / UBFC_OPE-2021-0094 / EN21072.FEM.AN / PNANOBOT	368 545		368 545	187 958	73 708	106 879
OPE-2025-0405 / 920-CR2803 / UBFC_OPE-2021-0097 / FC21075.FEM.AN / TRATHI	188 160		188 160	95 962	-	92 198
OPE-2025-0408 / 920-CR2603 / UBFC_OPE-2024-0018 / FC23105.FEM.EU / SSUCHY-NEXT	523 171		523 171	266 817	52 317	204 037
OPE-2025-0411 / 920 CR 4133 / UFC_OPE-2024-0095 / WWF Fonds mondial pour la nature - Ecosystème T	86 700		86 700	44 217	31 700	10 783
OPE-2025-0412 / 920-CR163 / UBFC_OPE-2024-0017 / FC23104.CHR.EU / IASIS	470 750		470 750	240 083	47 075	183 593
OPE-2025-0413 / 920 CR 2303 / UFC_OPE-2024-0109 / ORANGE Thèse Cherigui - COUCHOT	30 000		30 000	15 300	5 000	9 700
OPE-2025-0414 / 920 CR 3104 / filo LAM PDC (Evaluation leucémies aigues myéloïdes) - ROUSSEL	20 000		20 000	10 200	-	9 800
OPE-2025-0415 / 920-CR163 / UBFC_OPE-2023-0087 / FC23097.FEM.EU / RAIDO	449 710		449 710	229 352	67 457	152 901
OPE-2025-0416 / 901 - CR 2700 / UFC_OPE-2024-0202 / PSYCHO - REGION 2024 - ENVERGURE AMORC	14 944		14 944	7 621	10 461	- 3 138
OPE-2025-0417 / 920 CR 2004 / UFC_OPE-2023-0214 / COMMISSION EUROPEENNE - Horizon Europe - C	260 625		260 625	132 919	134 665	- 6 959
OPE-2025-0418 / 903 - CR 5130 / UFC_OPE-2024-0209 / CHRONO - REGION 2024 - ANER - GAZHEL - IN	28 506		28 506	14 538	19 954	- 5 986
OPE-2025-0420 / 920 CR 2803 / UFC_OPE-2024-0137 / COMMISSION EUROPEENNE - Projet STM - KADI	211 755		211 755	107 995	74 114	29 646
OPE-2025-0425 / 903 - CR 5130 / UFC_OPE-2024-0210 / CHRONO - REGION 2024 - ANER - GAZHEL - FC	7 502		7 502	3 826	5 251	- 1 575

Tableau 9 - Tableau des opérations pluriannuelles
Université Marie & Louis Pasteur

BI 2026

POUR VOTE DE L'ORGANE DÉLIBÉRANT

B - Recettes

Opérations	Montant de l'opération	Auto financement	Financements extérieurs			
			Montant	Encaissements au titre des années antérieures	Encaissements pour l'année n	Restes à encaisser
			(15)=(1)-(14)	(16)	(17)	(18)=(15)-(16)-(17)
(1)	(14)	(15)=(1)-(14)	(16)	(17)	(18)=(15)-(16)-(17)	
OPE-2025-0429 / 920-CR158 / UBFC_OPE-2018-0019 / EN17083.FEM.AN / FAST-LAB	474 255		474 255	241 870	-	232 385
OPE-2025-0430 / 904 - CR 3500 / UFC_OPE-2024-0211 / LINC - REGION 2024 - ENVERGURE AMORCAGE	43 650		43 650	22 262	15 000	6 389
OPE-2025-0431 / 920 CR 3104 / UFC_OPE-2024-0021 / LIGUE CONTRE LE CANCER CX3CR1 2024 - LOY	30 000		30 000	15 300	-	14 700
OPE-2025-0432 / 904 - CR 3500 / UFC_OPE-2024-0212 / LINC - REGION 2024 - ENVERGURE AMORCAGE	1 500		1 500	765	1 050	- 315
OPE-2025-0433 / 920-CR2603 / UBFC_OPE-2022-0137 / FC22170.FEM.AN / Notification	200 801		200 801	102 409	-	98 392
OPE-2025-0435 / 904 - CR3500 / UFC_OPE-2023-0207 / NEUROSCIENCES - REGION 2023 - ENVERGURE	21 916		21 916	11 177	15 341	- 4 602
OPE-2025-0436 / 920-CR2603 / UBFC_OPE-2022-0136 / FC22169.FEM.AN / MULTI-NANO-ULHC	210 858		210 858	107 538	-	103 320
OPE-2025-0438 / 920-CR1006 / UBFC_OPE-2022-0133 / FC22166.FEM.AN / GENIAL	264 855		264 855	135 076	52 971	76 808
OPE-2025-0442 / 920-CR163 / UBFC_OPE-2023-0001 / FC22194.FEM.EU / CAVENDISH	600 000		600 000	306 000	60 000	234 000
OPE-2025-0445 / 920-CR163 / UBFC_OPE-2023-0010 / FC23005.FEM.EU / ENERGETIC	313 750		313 750	160 013	47 063	106 675
OPE-2025-0446 / 920-CR158 / UBFC_OPE-2022-0132 / BM22165.ICB.AN / FALSTAFF	198 914		198 914	101 446	39 782	57 686
OPE-2025-0449 / 920-CR163 / UBFC_OPE-2023-0009 / FC23004.CHR.EU / EDAPHOS	1 303 175		1 303 175	664 619	-	638 556
OPE-2025-0450 / 920-CR163 / UBFC_OPE-2022-0158 / FC22151.CHR.EU / BIOSYSMO	439 813		439 813	224 304	116 534	98 974
OPE-2025-0451 / 920-CR163 / UBFC_OPE-2022-0157 / UB22153.IMV.EU / BOSOMSHIELD	264 494		264 494	134 892	66 123	63 478
OPE-2025-0452 / 920-CR2103 / UBFC_OPE-2022-0138 / FC22171.LMB.AN / PADLEFAN	204 135		204 135	104 109	40 826	59 200
OPE-2025-0454 / 920-CR3104 / UBFC_OPE-2022-0130 / FC22163.RIG.AN / DECENT	152 550		152 550	77 801	30 510	44 240
OPE-2025-0455 / 920 CR 3103 / UFC_OPE-2024-0216 / CRBFC - FEDER SAMI - Samuel QUESTE	1 000 396		1 000 396	510 202	-	490 194
OPE-2025-0458 / 920 CR 2103 et CR 0902 / UFC_OPE-2024-0067 / OPEN STUDIO - Transformation filières	60 000		60 000	30 600	20 000	9 400
OPE-2025-0461 / 920-CR158 / UBFC_OPE-2022-0135 / EN22168.FEM.AN / MIDIFIC	304 964		304 964	155 532	-	149 433
OPE-2025-0463 / 904 / CR 2000 / UFC_OPE-2023-0252 / INTERACTIONS HOTE - DOCTORANT GBM 202	120 000		120 000	61 200	40 000	18 800
OPE-2025-0466 / 108 / UBFC_OPE-2021-0089 / FC21067.FEM.AN / OVERHEAT	63 915		63 915	32 596	12 782	18 536
OPE-2025-0473 / 920-CR2803 / UBFC_OPE-2022-0016 / FC22017.FEM.AN / SADIAND	363 000		363 000	185 130	133 000	44 870
OPE-2025-0474 / 901-CR2800 / UFC_OPE-2024-0167 / LASA - REGION 2024 - ENVERGURE AMORCAGE	28 818		28 818	14 697	-	14 121
OPE-2025-0476 / 901-CR2800 / UFC_OPE-2024-0168 / LASA - REGION 2024 - ENVERGURE AMORCAGE	4 000		4 000	2 040	-	1 960
OPE-2025-0477 / 920-CR158 / UBFC_OPE-2021-0093 / UB21071.MUB.AN / PI-AZA	176 960		176 960	90 250	35 392	51 318
OPE-2025-0479 / 901-CR2700 / UFC_OPE-2024-0173 / LABO DE PSYCHOLOGIE - REGION 2024 - ENVER	2 617		2 617	1 335	1 832	- 550
OPE-2025-0481 / 920-CR168 / UBFC_OPE-2021-0125 / UB21099.ICB.AN / SMARTLIGHT	3 754 343		3 754 343	1 914 715	100 000	1 739 628
OPE-2025-0482 / 920 CR 2501 / DDT 25 - Atlas de la valeur des espaces agricoles du Doubs actualisation - T	13 333		13 333	6 800	5 000	1 533
OPE-2025-0491 / 110 / UBFC_OPE-2021-0040 / 910.EUR-EIPHI.AXE2 / CO21026.PAC.CL/ département ICE	20 000		20 000	10 200	-	9 800
OPE-2025-0509 / 904-CR3600 / UFC_OPE-2023-0243 / ANR accompagnement CPJ Moustafa FAYAD 2023-	200 000		200 000	102 000	-	98 000
OPE-2025-0521 / 920-CR164 / UBFC_OPE-2021-0046 / UB21030.AEC.AN / MicroFlu4AMR	438 360		438 360	223 564	43 524	171 273
OPE-2025-0524 / 920-CR158 / UBFC_OPE-2020-0005 / UB19041.PEC.AN / SMOG-15	233 043		233 043	118 852	-	114 191
OPE-2025-0525 / 920-CR158 / UBFC_OPE-2020-0006 / UB19042.CSG.AN / SOSWEET	109 296		109 296	55 741	10 929	42 626
OPE-2025-0526 / 920-CR158 / UBFC_OPE-2020-0121 / UB20040.LEA.AN / COMTACT	157 809		157 809	80 483	-	77 326

Tableau 9 - Tableau des opérations pluriannuelles
Université Marie & Louis Pasteur

BI 2026

POUR VOTE DE L'ORGANE DÉLIBÉRANT

B - Recettes

Opérations	Montant de l'opération	Auto financement	Financements extérieurs			
			Montant	Encaissements au titre des années antérieures	Encaissements pour l'année n	Restes à encaisser
			(15)=(1)-(14)	(16)	(17)	(18)=(15)-(16)-(17)
(1)	(14)	(15)=(1)-(14)	(16)	(17)	(18)=(15)-(16)-(17)	
OPE-2025-0527 / 920-CR168 / UBFC_OPE-2022-0015 / CO22016.NIT.AN / Mesonet+	92 664		92 664	47 259	-	45 405
OPE-2025-0528 / 113 / UBFC_OPE-2022-0084 / CO22113.MCS.EU / FREETOACT	859 930		859 930	438 564	-	421 366
OPE-2025-0533 / 108 / UBFC_OPE-2023-0088 / FC23099.LNI.AN / SCAPS	120 476		120 476	61 443	24 095	34 938
OPE-2025-0535 / 108 / UBFC_OPE-2024-0070 / FC24088.LMB.AN / GARP	155 184		155 184	79 144	31 036	45 004
OPE-2025-0539 / 920-CR 2306 / UFC_OPE-2021-0146 / REGION BFC-Tiers lieu transformation numérique d	225 000		225 000	114 750	-	110 250
OPE-2025-0542 / 108 / UBFC_OPE-2018-0066 / CO18074.FRI.DV (BAUDIER - POLE SANTE PUBLIQUE)	1 631 993		1 631 993	832 317	144 000	655 677
OPE-2025-0543 / 920-CR2503 / UBFC_OPE-2020-0122 / FC20041.FEM.AN / OPTIMAL	151 200		151 200	77 112	-	74 088
OPE-2025-0550 / 920-CR158 / UBFC_OPE-2020-0123 / UB20042.CIA.AN / DALHAI	176 742		176 742	90 138	17 674	68 930
OPE-2025-0554 / 108 / UBFC_OPE-2020-0127 / BM20044.FEM.AN / HYLES	228 960		228 960	116 770	-	112 190
OPE-2025-0555 / 108 / UBFC_OPE-2020-0128 / BM20053.FEM.AN / LABINVIRTUO	75 038		75 038	38 270	-	36 769
OPE-2025-0559 / 920 CR 4133 / ADEME CUMUL - FROIDEVAUX Jérémy	167 520		167 520	85 435	-	82 085
OPE-2025-0561 / 920-CR0165 / UBFC_OPE-2020-0020 / CO20009.FIP.LS / ANR_LIPSTIC	2 693 222		2 693 222	1 373 543	184 305	1 135 374
OPE-2025-0563 / 920-CR3605 / UBFC_OPE-2022-0140 / FC22173.UTI.AN / PhySH	173 399		173 399	88 433	-	84 965
OPE-2025-0569 / 920-CR158 / UBFC_OPE-2020-0114 / FC20037.LMB.AN / FRII	92 059		92 059	46 950	9 205	35 904
OPE-2025-0570 / 920-CR0158 / UBFC_OPE-2020-0120 / UB20039.LIB.AN / COREGRAPHIE	133 488		133 488	68 079	-	65 409
OPE-2025-0572 / 920-CR158 / UBFC_OPE-2022-0141 / UB22174.LIB.AN / PICS	187 015		187 015	95 378	-	91 637
OPE-2025-0574 / 920-CR4133 / UBFC_OPE-2022-0142 / FC22175.CHR.AN / SAHYLOR	146 900		146 900	74 919	29 380	42 601
OPE-2025-0575 / 920-CR158 / UBFC_OPE-2022-0143 / BM22176.ICB.AN / ToGAM	252 252		252 252	128 649	-	123 604
OPE-2025-0576 / 920-CR158 / UBFC_OPE-2022-0144 / FC22177.LNI.AN / ULIS	42 940		42 940	21 899	8 588	12 453
OPE-2025-0577 / 920-CR158 / UBFC_OPE-2022-0159 / BM22184.ICB.AN / Ca-PEEK	64 410		64 410	32 849	-	31 561
OPE-2025-0580 / 920-CR158 / UBFC_OPE-2021-0069 / UB21047.IMV.AN / CERBERE	168 896		168 896	86 137	33 779	48 980
OPE-2025-0581 / 920-CR158 / UBFC_OPE-2021-0072 / EN21050.FEM.AN / DYNABOT	216 799		216 799	110 567	43 359	62 872
OPE-2025-0582 / 920-CR158 / UBFC_OPE-2021-0074 / UB21052.MUB.AN / DLLICATE	148 960		148 960	75 970	29 792	43 198
OPE-2025-0583 / 901-CR2502 / ANR accompagnement CPJ Paul SAVARY 2024-2028	200 000		200 000	102 000	-	98 000
OPE-2025-0584 / 903-CR2500 / ANR accompagnement CPJ Mayeul CHIPAUX 2024-2028	200 000		200 000	102 000	-	98 000
OPE-2025-0585 / 904-CR2000 / ANR accompagnement CPJ Syrine ABDELJAOUED 2024-2028	200 000		200 000	102 000	-	98 000
OPE-2025-0586 / 920-CR158 / UBFC_OPE-2022-0003 / UB22003.ICB.AN / ELECTROCOMB	228 823		228 823	116 699	45 535	66 588
OPE-2025-0589 / 906 - CR1200 / Chrono - PMA - Soutien aux activités du laboratoire 2025-2027	130 000		130 000	66 300	65 000	1 300
OPE-2025-0590 / 903/906 - CR2800/CR1100 - FEMTO-ST - PMA - Soutien aux activités du laboratoire 2025/	180 000		180 000	91 800	90 000	1 800
OPE-2025-0591 / 920-CR6003 / UBFC_OPE-2024-0067 / FC24096.FEM.EU / HINA	733 178		733 178	373 921	73 318	285 940
OPE-2025-0593 / 920-CR2803 / UBFC_OPE-2021-0086 / FC21064.FEM.AN / NIS	55 600		55 600	28 356	11 120	16 124
OPE-2025-0594 / 920-CR3605 / UBFC_OPE-2023-0085 / FC23096.UTI.AN / NTE Recyclage	45 600		45 600	23 256	10 260	12 084
OPE-2025-0597 / 108 / UBFC_OPE-2021-0090 / AG21068.LNC.AN / PACKSAFE	216 151		216 151	110 237	9 912	96 002
OPE-2025-0598 / 920-CR164 / UBFC_OPE-2024-0009 / AG23101.PAM.AN / PROSPECTIVES	2 521 128		2 521 128	1 285 775	115 823	1 119 529

Tableau 9 - Tableau des opérations pluriannuelles
Université Marie & Louis Pasteur

BI 2026

POUR VOTE DE L'ORGANE DÉLIBÉRANT

B - Recettes

Opérations	Montant de l'opération	Auto financement	Financements extérieurs				
			Montant	Encaissements au titre des années antérieures	Encaissements pour l'année n	Restes à encaisser	
			(15)=(1)-(14)	(16)	(17)	(18)=(15)-(16)-(17)	
(1)	(14)	(15)=(1)-(14)	(16)	(17)	(18)=(15)-(16)-(17)		
OPE-2025-0599 / 920-CR158 / UBFC_OPE-2024-0020 / EN24010.FEM.AN / RESIROB	187 843		187 843	95 800	37 568	54 475	
OPE-2025-0600 / 920-CR0158 / UBFC_OPE-2024-0059 / IA24079.PAM.AN / SUMO	272 598		272 598	139 025	81 781	51 792	
OPE-2025-0601 / 920-CR6003 / UBFC_OPE-2022-0125 / FC22161.FEM.AN / BIOSENS - PATH	227 205		227 205	115 874	45 440	65 890	
OPE-2025-0602 / 920-CR158 / UBFC_OPE-2022-0126 / FC22162.LNI.AN / CARAVANE	240 188		240 188	122 496	48 025	69 667	
OPE-2025-0603 / 920-CR158 / UBFC_OPE-2022-0131 / FC22164.ELL.AN / DEEC	15 594		15 594	7 953	-	7 641	
OPE-2025-0604 / 920-CR158 / UBFC_OPE-2022-0139 / UB22172.IRE.AN / PhDEXP	157 861		157 861	80 509	31 572	45 780	
OPE-2025-0606 / 108 / UBFC_OPE-2023-0007 / FC23003.CLF.AN / ARENES	104 053		104 053	53 067	17 972	33 014	
OPE-2025-0608 / 108 / UBFC_OPE-2022-0022 et UBFC_OPE-2021-0096 / FC21074.LIN.AN / TECHNITION	127 680		127 680	65 117	25 536	37 027	
OPE-2025-0609 / 920-CR1006 / UBFC_OPE-2023-0046 / FC23047.FEM.AN / DuraPEME	245 160		245 160	125 032	49 032	71 096	
OPE-2025-0610 / 920-CR158 / UBFC_OPE-2023-0047 / EN23060.FEM.AN / TRAFALDA	276 690		276 690	141 112	54 210	81 368	
OPE-2025-0611 / 920-CR1006 / UBFC_OPE-2023-0050 / FC23050.FEM.AN / FCS-ROTOR	171 158		171 158	87 291	34 234	49 633	
OPE-2025-0612 / 920-CR158 / UBFC_OPE-2023-0051 / AG23051.PAM.AN / FluoPath	271 492		271 492	138 461	54 300	78 731	
OPE-2025-0613 / 920-CR1006 / UBFC_OPE-2023-0053 / FC23053.FEM.AN / MFC_DEPLOY	238 207		238 207	121 486	47 643	69 078	
OPE-2025-0614 / 920-CR4133 / UBFC_OPE-2023-0055 / FC23055.UTI.AN / nanoHyMPI	203 619		203 619	103 846	40 727	59 046	
OPE-2025-0615 / 920 CR 1006 / MBDA Fluxmètre - BAILLY Yannick - BONNET Dimitri	195 050		195 050	99 476	110 000	-	14 426
OPE-2025-0616 / 920-CR2803 / UBFC_OPE-2023-0058 / FC23058.FEM.AN / SIBORG	330 853		330 853	168 735	66 173	95 945	
OPE-2025-0617 / 920-CR2803 / UBFC_OPE-2024-0063 / FC24081.FEM.AN / MODERNIT	280 345		280 345	142 976	56 069	81 300	
OPE-2025-0618 / 920-CR3605 / UBFC_OPE-2024-0068 / FC24092.UTI.AN / QUBICCS	192 789		192 789	98 322	28 918	65 549	
OPE-2025-0619 / 920-CR2303 / UBFC_OPE-2024-0069 / FC24091.FEM.AN / OCOD	157 765		157 765	80 460	31 553	45 752	
OPE-2025-0620 / 920-CR1006 / UBFC_OPE-2024-0072 / FC24089.FEM.AN / MAEVA	69 235		69 235	35 310	13 847	20 078	
OPE-2025-0621 + OPE-2025-0685 / 920-CR3605 / UBFC_OPE-2024-0073 / FC24084.UTI.AN / ASPIRIN	399 520		399 520	203 755	79 904	115 861	
OPE-2025-0623 / 920 CR 2603 / BPI projet IDEMO LAMI - BARRIERE Thierry	293 600		293 600	149 736	-	143 864	
OPE-2025-0624 / 903 - CR5130 / UFC_OPE-2022-0171 / ADEME - PROJET MiXTox - Clémentine FRITSCH	16 002		16 002	8 161	9 735	-	1 894
OPE-2025-0625 / 920 CR 2603 / ESSILOR Polymere - BARRIERE Thierry	150 000		150 000	76 500	60 000	13 500	
OPE-2025-0628 / 109 / UBFC_OPE-2024-0054 / GRABULOSA_Adria_POST_DOC_ICE / FEMTO	50 000		50 000	25 500	25 000	-	500
OPE-2025-0631 / 109 / UBFC_OPE-2024-0051 / DORGNIER_Remi_POST_DOC_ICE / LIN	50 000		50 000	25 500	-	24 500	
OPE-2025-0633 / 109 / UBFC_OPE-2024-0049 / SAMRA_Ammar_DOC_ICE / UB_CTM	117 000		117 000	59 670	29 250	28 080	
OPE-2025-0635 / 116 / UBFC_OPE-2021-0049 / CO21039.PAC.AN / ANR SFRI projet UBFC-INTEGRATE -	5 304 000		5 304 000	2 705 040	600 000	1 998 960	
OPE-2025-0636 / 920 CR4133 / Federation departementale des chasseurs du Doubs FDC 25 - MASCLAUX H	34 086		34 086	17 384	17 043	-	341
OPE-2025-0638 / 920 CR 4133 / Agence de l'eau - Suivi restauration cours d'eau en forêt de chaux - LUCOT	11 639		11 639	5 936	-	5 703	
OPE-2025-0645 / 109 / UBFC_OPE-2024-0048 / BUGNON_PIERRE_DOC_ICE / UB_ICMUB	117 000		117 000	59 670	29 250	28 080	
OPE-2025-0646 / 109 / UBFC_OPE-2024-0047 / LAOUAFA_ADAM_DOC_ICE / UB_ICMUB	117 000		117 000	59 670	29 250	28 080	
OPE-2025-0647 / 109 / UBFC_OPE-2024-0046 / PSALMON_GARANCE_DOC_ICE / UB_ICMUB	117 000		117 000	59 670	29 250	28 080	
OPE-2025-0648 / 109 / UBFC_OPE-2024-0045 / DESORMAUX_CHARLES_ADELE_CDOC_FRACTOS / UB	117 000		117 000	59 670	29 250	28 080	

Tableau 9 - Tableau des opérations pluriannuelles
Université Marie & Louis Pasteur

BI 2026

POUR VOTE DE L'ORGANE DÉLIBÉRANT

B - Recettes

Opérations	Montant de l'opération	Auto financement	Financements extérieurs			
			Montant	Encaissements au titre des années antérieures	Encaissements pour l'année n	Restes à encaisser
			(15)=(1)-(14)	(16)	(17)	(18)=(15)-(16)-(17)
(1)	(14)	(15)=(1)-(14)	(16)	(17)	(18)=(15)-(16)-(17)	
OPE-2025-0649 / 109 / UBFC_OPE-2024-0044 / JEANNOT_EOLLA_CDOC_AAA-NRF / ELLIADD	117 000		117 000	59 670	29 250	28 080
OPE-2025-0651 / 109 / UBFC_OPE-2024-0043 / JURANVILLE_ADRIEN_CDOC_VESTIBAPAGE / LINC	117 000		117 000	59 670	34 294	23 036
OPE-2025-0652 / 920 CR 4133 / Agence de l'eau zones humides - BORNETTE Gudrun	136 731		136 731	69 733	-	66 998
OPE-2025-0653 / 109 / UBFC_OPE-2024-0042 / LOPES_LEA_CDOC_ALICORS / UB_CIMES	117 000		117 000	59 670	29 250	28 080
OPE-2025-0654 / 109 / UBFC_OPE-2024-0040 / ZEGHIDI_HEDI_CDOC_CORN / UB_CAPS	117 000		117 000	59 670	28 000	29 330
OPE-2025-0667 / 903-CR2100 / UFC_OPE-2024-0190 / FSMP financement doctorant P.Cantos COFUND Ma	89 856		89 856	45 827	16 474	27 556
OPE-2025-0668 / 901-CR2502 / UFC_OPE-2024-0222 / UBFC Pôle Santé Publique projet CATS	15 000		15 000	7 650	-	7 350
OPE-2025-0669 / 108 / UBFC_OPE-2023-0086 / FC23098.CHR.AN / DARKANDSTRONG	217 466		217 466	110 908	-	106 558
OPE-2025-0670 / 108 / UBFC_OPE-2021-0073 / FC21051.CHR.AN / E-DIP	32 928		32 928	16 793	6 585	9 550
OPE-2025-0671 / 920 CR 4133 / Agence de l'eau restauration clauge apicale - DEGIORGI	26 685		26 685	13 610	-	13 076
OPE-2025-0673 / 109 / UBFC_OPE-2024-0021 / OULD-MOHAND Malek_CDOC / UFC_CHE	117 000		117 000	59 670	29 250	28 080
OPE-2025-0676 / 109 / UBFC_OPE-2024-0022 / HUTEAU GUILLAUME_CDOC_Go Qual-Env-Ville / UB_BGS	117 000		117 000	59 670	29 250	28 080
OPE-2025-0677 / 109 / UBFC_OPE-2024-0023 / BON Valentin_CDOC_MobDij / UB_THEMA	120 162		120 162	61 282	27 027	31 853
OPE-2025-0687 / 108 / UBFC_OPE-2022-0018 / UB22005.LIR.AN / PLAFOND3D	292 376		292 376	149 112	58 475	84 789
OPE-2025-0688 / 108 / UBFC_OPE-2021-0071 / UB21049.IMV.AN / DELINEATE	233 457		233 457	119 063	45 920	68 474
OPE-2025-0689 / 108 / UBFC_OPE-2021-0075 / UB21053.LNC.AN / ENDOROP	144 480		144 480	73 685	28 896	41 899
OPE-2025-0690 / 108 / UBFC_OPE-2021-0084 / UB21062.IMV.AN / MEDISEG	85 904		85 904	43 811	17 180	24 913
OPE-2025-0695 / 108 / UBFC_OPE-2021-0091 / FC21069.CHR.AN / PACS-UFC	374 855		374 855	191 176	-	183 679
OPE-2025-0697 / 108 / UBFC_OPE-2021-0092 / FC21070.BGS.AN / PACS-UB	196 560		196 560	100 246	-	96 314
OPE-2025-0699 / 109 / UBFC_OPE-2023-0019 / ANSRI_Yanis_CDOC_Co-Liber-Terre / UB_C3S	120 669		120 669	61 541	29 250	29 878
OPE-2025-0701 / 109 / UBFC_OPE-2023-0020 / FROSSARD Gabriel_CDOC_DLDHB / BM_CIA	117 000		117 000	59 670	29 250	28 080
OPE-2025-0703 / 109 / UBFC_OPE-2023-0021 / NAVION Charlotte_CDOC_Frontière_de_glace / UFC_CRI	117 000		117 000	59 670	29 250	28 080
OPE-2025-0704 / 109 / UBFC_OPE-2023-0022 / LOUBANI HUSSEIN_CDOC_GenEV / UFC_CIA	117 000		117 000	59 670	29 250	28 080
OPE-2025-0706 / 109 / UBFC_OPE-2023-0023 / BOISTON_REMY_CDOC_IR&DUC / UFC_LDA	117 000		117 000	59 670	29 250	28 080
OPE-2025-0707 / 109 / UBFC_OPE-2024-0039 / COURANT_AZUR_CDOC_HARSCOTEM / FC_PS	117 000		117 000	59 670	29 250	28 080
OPE-2025-0708 / 109 / UBFC_OPE-2024-0024 / MOISIN_Valentin_CDOC_CRITIC / UB_IRE	117 000		117 000	59 670	29 250	28 080
OPE-2025-0709 / 109 / UBFC_OPE-2024-0037 / DAVAL_Charlene_CDOC_VPPS / UB_PSY	117 000		117 000	59 670	29 250	28 080
OPE-2025-0712 / 109 / UBFC_OPE-2024-0031 / HOUNKPONOU_Bidosessi_Marthe_CDOC_FAM-LETTRE	117 000		117 000	59 670	29 250	28 080
OPE-2025-0713 / 920 - CR 3604 / FAIRJOURNEY - Expérimentation animale (NP) - BORG Christophe	47 170		47 170	24 057	-	23 113
OPE-2025-0715 / 921-CR0707 / UBFC / ANR SAPS CSTI 2024	47 500		47 500	24 225	-	23 275
OPE-2025-0716 / 110 / UBFC_OPE-2024-0035 / OBERMEYER_ETIENNE_CDOC_TOQCSE_EIPHI_AXE3 /	58 500		58 500	29 835	12 848	15 817
OPE-2025-0717 / 110 / UBFC_OPE-2024-0034 / RUELLE_JOSHUA_CDOC_MESUL_EIPHI_AXE3 / FC_FEM	117 000		117 000	59 670	29 250	28 080
OPE-2025-0718 / 920-CR2603 / UBFC / ANR projet TREC	61 400		61 400	31 314	13 937	16 149
OPE-2025-0719 / 113 / UBFC_OPE-2021-0037 / FC21002.CHR.EU / CHRONIC	213 754		213 754	109 014	32 279	72 460

Tableau 9 - Tableau des opérations pluriannuelles
Université Marie & Louis Pasteur

BI 2026

POUR VOTE DE L'ORGANE DÉLIBÉRANT

B - Recettes

Opérations	Montant de l'opération	Auto financement	Financements extérieurs			
			Montant	Encaissements au titre des années antérieures	Encaissements pour l'année n	Restes à encaisser
			(15)=(1)-(14)	(16)	(17)	(18)=(15)-(16)-(17)
(1)	(14)	(15)=(1)-(14)	(16)	(17)	(18)=(15)-(16)-(17)	
OPE-2025-0721 / 920- CR1204 / UBFC / ANR CITSAP	317 031		317 031	161 686	90 000	65 345
OPE-2025-0722 / 110 / UBFC_OPE-2024-0033 / JOLIOT_ANNA_CDOC_MUCAR_EIPHI_AXE2 / FC_FEM	117 000		117 000	59 670	29 250	28 080
OPE-2025-0723 / 110 / UBFC_OPE-2024-0032 / MICHAUD_JOFFREY_CDOC_WAVE_EIPHI_AXE2 / UB_IM	117 000		117 000	59 670	29 250	28 080
OPE-2025-0724 / 110 / UBFC_OPE-2024-0030 / ZORKOT_DOHA_CDOC_MULTIMACS_EIPHI_AXE2 / FC_	117 000		117 000	59 670	29 250	28 080
OPE-2025-0726 / 110 / UBFC_OPE-2024-0029 / RANDRIHARIMANAMIZARA_CDOC_CHIMAGERIE_EIPHI	117 000		117 000	59 670	29 250	28 080
OPE-2025-0727 / 110 / UBFC_OPE-2024-0028 / OUMER_OREEN_CDOC_SLICE_EIPHI_AXE2 / FC_FEM	117 000		117 000	59 670	29 250	28 080
OPE-2025-0728 / 110 / UBFC_OPE-2024-0027 / GAUTHIER_ALICE_CDOC_ASGREF_EIPHI_AXE2 / FC_LM	117 000		117 000	59 670	29 250	28 080
OPE-2025-0729 / 110 / UBFC_OPE-2024-0026 / BOULMERDJ_ANES_CDOC_MATEIT_EIPHI_AXE1 / FC_F	117 000		117 000	59 670	29 250	28 080
OPE-2025-0730 / 109 / UBFC_OPE-2023-0024 / NEVERS_LEA_CDOC_MEDI@NIMAL / UBE_CIM	117 000		117 000	59 670	29 250	28 080
OPE-2025-0731 / 110 / UBFC_OPE-2024-0025 / ASCENCI_LUCILLE_CDOC_FIBOT_EIPHI_AXE1 / UB_ICB	117 000		117 000	59 670	29 250	28 080
OPE-2025-0732 / 109 / UBFC_OPE-2023-0025 / CANTONI_FRANCESCA_CDOC_MusiC / UBE_LEA	117 000		117 000	59 670	29 250	28 080
OPE-2025-0733 / 110 / UBFC_OPE-2024-0041 / ATIS_BERTRAND_CDOC_RIFHYSTO_EIPHI_AXE1 / FC_U	75 000		75 000	38 250	18 750	18 000
OPE-2025-0737 / 109 / UBFC_OPE-2023-0026 / LAPEUNO_PAKAGOCHY_CDOC_NAPE / UFC_CRJ	117 000		117 000	59 670	29 250	28 080
OPE-2025-0738 / 109 / UBFC_OPE-2023-0027 / HASSLER_NATHANAEL_CDOC_PaPeWo / UBE_LIB	117 000		117 000	59 670	29 250	28 080
OPE-2025-0739 / 109 / UBFC_OPE-2023-0028 / FAIVRE_Emy_CDOC_PUPEA / UFC_IST	117 000		117 000	59 670	29 250	28 080
OPE-2025-0740 / 109 / UBFC_OPE-2023-0041 / KIRAN_Laraib_CDOC_CIMES / UBE_MUB	117 000		117 000	59 670	58 500	1 170
OPE-2025-0741 / 109 / UBFC_OPE-2023-0060 / PERROUD_Ewen_CDOC_SAMOA / UFC_THE	117 000		117 000	59 670	-	57 330
OPE-2025-0742 / 109 / UBFC_OPE-2023-0042 /HAMON_EMMANUEL_CDOC_ENDURANCE / UFC_CHE	117 000		117 000	59 670	29 250	28 080
OPE-2025-0744 / 109 / UBFC_OPE-2023-0061 / CARLOS_John_CDOC_THIOSTAB / UBE_PAM	117 000		117 000	59 670	14 625	42 705
OPE-2025-0745 / 108 / UBFC_OPE-2024-0064 / FC24082.CHR.AN / RHEINGOLD	108 554		108 554	55 362	32 568	20 624
OPE-2025-0746 / 109 / UBFC_OPE-2023-0015 / RIDOU_ALEXIS_CDOC_360RVForm / UFC_ELL	117 000		117 000	59 670	29 250	28 080
OPE-2025-0747 / 110 / UBFC_OPE-2023-0071 / MAKRIS_DIMITRIOS_CDOC_METHOD_EIPHI_AXE3 / UB	117 000		117 000	59 670	29 250	28 080
OPE-2025-0749 / 109 / UBFC_OPE-2023-0016 / LURQUIN_LEO_CDOC_ACTIF / UBE_PSY	117 000		117 000	59 670	29 250	28 080
OPE-2025-0750 / 109 / UBFC_OPE-2023-0017 / DUQUET_LILOU_CDOC_APhysOH / UFC_LIN	117 000		117 000	59 670	29 250	28 080
OPE-2025-0751 / 109 / UBFC_OPE-2023-0033 / ROGEMONT_Arnaud_CDOC_ICE 2023 / UBE_ICB	123 000		123 000	62 730	30 750	29 520
OPE-2025-0754 / 109 / UBFC_OPE-2023-0031 / TALEB_Djamel_CDOC_ICE2023 / UFC_UTI	123 000		123 000	62 730	30 750	29 520
OPE-2025-0755 / 109 / UBFC_OPE-2023-0032 / DANNAWI_Tala_CDOC_ICE_2023 / UFC_FEM	126 669		126 669	64 601	30 750	31 318
OPE-2025-0756 / 109 / UBFC_OPE-2023-0029 / LIU_LEYA_CDOC_ICE_2023 / UBE_ICB	123 000		123 000	62 730	30 750	29 520
OPE-2025-0758 / 109 / UBFC_OPE-2023-0030 / FISCARELLI_Alban_CDOC_ICE_2023 / UBE_PAM	123 000		123 000	62 730	30 750	29 520
OPE-2025-0759 / 904 - CR2000 / UFC_OPE-2023-0253 / RIGHT / Ligue contre Cancer - Financement contra	79 200		79 200	40 392	38 100	708
OPE-2025-0765 / 904 - CR2200 / UFC_OPE-2022-0048 / EA 3920 - LIGUE CONTRE LE CANCER - FONCTI	24 300		24 300	12 393	-	11 907
OPE-2025-0766 / 110 / UBFC_OPE-2023-0070 / SINGH_DIANA_CDOC_INHELA_EIPHI_AXE3 / UB_ICB	117 000		117 000	59 670	29 250	28 080
OPE-2025-0768 / 110 / UBFC_OPE-2023-0067 / DE_LA_O_ESPADAS_AURORA_CDOC_MICRO_EIPHI_AX	117 000		117 000	59 670	29 250	28 080
OPE-2025-0769 / 110 / UBFC_OPE-2023-0066 / VILAR_SOLER_GUILLEM_CDOC_JANITOR_EIPHI_AXE2	117 000		117 000	59 670	29 250	28 080

Tableau 9 - Tableau des opérations pluriannuelles
Université Marie & Louis Pasteur

BI 2026

POUR VOTE DE L'ORGANE DÉLIBÉRANT

B - Recettes

Opérations	Montant de l'opération	Auto financement	Financements extérieurs			
			Montant	Encaissements au titre des années antérieures	Encaissements pour l'année n	Restes à encaisser
			(15)=(1)-(14)	(16)	(17)	(18)=(15)-(16)-(17)
(1)	(14)	(15)=(1)-(14)	(16)	(17)	(18)=(15)-(16)-(17)	
OPE-2025-0770 / 110 / UBFC_OPE-2023-0068 / YAHIA_AMINA_CDOC_ESYSH2_EIPHI_AXE2 / BM_ENE	117 000		117 000	59 670	29 250	28 080
OPE-2025-0771 / 110 / UBFC_OPE-2023-0063 / CREVON_ELLIOTT_CDOC_FEMTO-CVD_EIPHI_AXE1 / F	117 000		117 000	59 670	29 250	28 080
OPE-2025-0772 / 110 / UBFC_OPE-2023-0064 / AYMAN_AYOUB_CDOC_COLOSCOBOT_EIPHI_AXE1 / U	117 000		117 000	59 670	29 250	28 080
OPE-2025-0774 / 903-CR5130 / UFC_OPE-2023-0090 / ANR accompagnement CPJ Claire HOUMARD 2022	200 000		200 000	102 000	-	98 000
OPE-2025-0775 / 906-CR1000 / UFC_OPE-2023-0092 / ANR accompagnement CPJ Zhongliang LI 2022-202	200 000		200 000	102 000	-	98 000
OPE-2025-0776 / 903-CR5130 / UFC_OPE-2023-0242 / ANR accompagnement CPJ Guillaume SIRON 2023	200 000		200 000	102 000	-	98 000
OPE-2025-0778 / 110 / UBFC_OPE-2023-0065 / NAGUIB_ANTONIOS_CDOC_ADDY_EIPHI_AXE1 / FC_FE	117 000		117 000	59 670	29 250	28 080
OPE-2025-0779 / 110 / UBFC_OPE-2023-0062 / MARGUET_JOHAN_CDOC_NANA_EIPHI_AXE1 / FC_LME	119 324		119 324	60 855	29 250	29 219
OPE-2025-0781 / 110 / UBFC_OPE-2022-0031 / MTAKHAM_SAIDA_CDOC_PRODHYG1_EIPHI_AXE1 / UB	105 000		105 000	53 550	12 500	38 950
OPE-2025-0783 / 110 / UBFC_OPE-2022-0032 / YI_JIAWEI_CDOC_SMARTDIGITBOT_EIPHI_AXE1 / FC_F	108 913		108 913	55 546	26 250	27 118
OPE-2025-0789 / 110 / UBFC_OPE-2022-0076 / YAZIDI_IKRAM_E_CDOC_SELF_CONTROL_EIPHI_AXE2 /	105 000		105 000	53 550	26 250	25 200
OPE-2025-0790 / 110 / UBFC_OPE-2022-0043 / VOISINE_ALEXIS_CDOC_HELIX_EIPHI_AXE3 / UB_ICB	105 000		105 000	53 550	26 250	25 200
OPE-2025-0804 / 109 / UBFC_OPE-2022-0096 / FRENAY_James_CDOC_ICE 2022 / UBE_ICB	111 000		111 000	56 610	27 750	26 640
OPE-2025-0814 / 109 / UBFC_OPE-2022-0110 / RUIZ_CRISTANCHO_Jesus_Alejandro_CDOC_Envie-Cities /	46 500		46 500	23 715	11 625	11 160
OPE-2025-0816 / 108 / UBFC_OPE-2021-0098 / UB21076.CAP.AN / VIMACO	195 126		195 126	99 514	-	95 612
OPE-2025-0821 / 109 / UBFC_OPE-2022-0038 / BEN_EL_HAJ_Sghaier_CDOC_EASING / UBE_LIB	108 913		108 913	55 546	26 250	27 118
OPE-2025-0825 / 109 / UBFC_OPE-2022-0055 / NEKAMICHE_Noha_CDOC_DSDNet / Bm_CIA	105 000		105 000	53 550	26 250	25 200
OPE-2025-0832 / 920-CR3104 / LIGUE CONTRE LE CANCER - projet OSRI	30 000		30 000	15 300	-	14 700
OPE-2025-0834 / 920-CR-3104 / LIGUE CONTRE LE CANCER - projet NOUVEAU CAR-T - ADOTEVI	25 000		25 000	12 750	-	12 250
OPE-2025-0835 / 920-CR1603 / LIGUE CONTRE LE CANCER -projet Rôle ATG8 - DESPOUY Gilles	30 000		30 000	15 300	-	14 700
OPE-2025-0836 / 920-CR1603 / LIGUE CONTRE LE CANCER - projet Dégradation ARNM - GUITTAUT Mich	30 000		30 000	15 300	-	14 700
OPE-2025-0839 / 920 CR4133 / BRGM Thèse Parodi - TRAP Pierre	35 904		35 904	18 311	11 968	5 625
OPE-2025-0844 / 109 / UBFC_OPE-2022-0160 / GALATIOTO_Angelique_et_CDOC_Post-doc_biothérapies /	162 222		162 222	82 733	29 250	50 239
OPE-2025-0859 / 113-CR UB18005.IMB.EU / UBFC_OPE-2018-0011 / KLEIN - IPADEGAN	146 000		146 000	74 460	-	71 540
OPE-2025-0860 / 113-CR FC20002.FEM.EU - STEINER - VIRTUAL-FCS / UBFC_OPE-2020-0002	433 164		433 164	220 914	-	212 250
OPE-2025-0865 / 920-CR2603 / UBFC / EREA Horizon projet RE-Fibre	540 187		540 187	275 495	54 019	210 673
OPE-2025-0869 / 920-CR2503 / UBFC_OPE-2024-0065 / FC24087.FEM.AN / FS-WHIP	234 945		234 945	119 822	46 989	68 134
OPE-2025-0870 / 920-CR2803 / UBFC_OPE-2024-0071 / FC24098.FEM.EU / LEEMONS	171 245		171 245	87 335	17 124	66 785
OPE-2025-0879 / 920-CR2501 / UFC_OPE-2024-0151 / IGN-FI Thèse MORAND Jean-Abdoulaye - FOLTETE	4 500		4 500	2 295	-	2 205
OPE-2025-0886 / 920 / CR0163 / EREA Horizon projet ESM	250 594		250 594	127 803	-	122 791
OPE-2025-0888 / 920-CR2303 / UBFC_OPE-2022-0145 / FC22160.FEM.AN / EPIQ	174 000		174 000	88 740	26 100	59 160
OPE-2025-0891 / 920-CR0158 / UBFC_OPE-2019-0029 / UB18058.BIO.AN / MOBi2	1 274		1 274	650	-	624
OPE-2025-0892 / 920 / CR2903 / UBFC_OPE-2021-0079 / FC21057.FEM.AN / IMPACTS	104 608		104 608	53 350	20 921	30 337
OPE-2025-0893 / 920 - CR 6003 / UBFC_OPE-2024-0062 / FC24080.FEM.AN / ANTARES	240 676		240 676	122 745	49 462	68 469

Tableau 9 - Tableau des opérations pluriannuelles
Université Marie & Louis Pasteur

BI 2026

POUR VOTE DE L'ORGANE DÉLIBÉRANT

B - Recettes

Opérations	Montant de l'opération	Auto financement	Financements extérieurs			
			Montant	Encaissements au titre des années antérieures	Encaissements pour l'année n	Restes à encaisser
			(15)=(1)-(14)	(16)	(17)	(18)=(15)-(16)-(17)
(1)	(14)	(15)=(1)-(14)	(16)	(17)	(18)=(15)-(16)-(17)	
OPE-2025-0897 / 107 / UBFC_CONV-2016-0004 / UBFC_OPE-2021-0004 / UBFC_OPE-2022-0090 / PIA ISI	15 000 000		15 000 000	7 650 000	-	7 350 000
OPE-2025-0902 / 113-CR EN22154.FEM.EU / UBFC_OPE-2023-0004 / LE GORREC - MODCONFLEX	265 414		265 414	135 361	-	130 053
OPE-2025-0910 / 920 / CR0163 / UBFC_OPE-2021-0126 / UB21100.ICB.AN / CALHIPSO	3 043 000		3 043 000	1 551 930	126 900	1 364 170
OPE-2025-0912 / 920 CR3104 / LIGUE CONTRE LE CANCER - Réponse lymphocytaire TCD4 - NARDIN Do	15 000		15 000	7 650	-	7 350
OPE-2025-0933 / 920 / CR2303 / UBFC_OPE-2023-0045 / FC23046.FEM.AN / DIFPRIPOS	139 038		139 038	70 909	27 810	40 319
OPE-2025-0937 / 920-CR4113 / UFC_OPE-2023-0035 / CHRONO - REGION 2022 - PLATEFORME PEA2T	50 100		50 100	25 551	-	24 549
OPE-2025-0940 / 920-CR4133 / UBFC_OPE-2024-0061 / FC23106.CHR.EU / PHYBI	545 875		545 875	278 396	-	267 479
OPE-2025-0941 / 108-CR UB21060.CRE.AN - DROIN - LIBEX / UBFC_OPE-2021-0082	20 384		20 384	10 396	4 076	5 912
OPE-2025-0942 / 113-CR FC22191.FEM.EU - GUYEUX - POLYTRONICS / UBFC_OPE-2023-0075	100 420		100 420	51 214	36 611	12 594
OPE-2025-0943 / 103 / UBFC_OPE-2024-0012 / CO24008.VIE.CL / EVENEMENT REGIONAL SUR LE DEVE	26 340		26 340	13 433	-	12 907
OPE-2025-0944 / 920 / CR1006 / UBFC_OPE-2023-0054 / FC23054.FEM.AN / MGIMS	116 036		116 036	59 178	23 208	33 650
OPE-2025-0945 / 113 - CR EN22192.FEM.EU - MARGUERON - UBIGIOT / UBFC_OPE-2023-0011	27 600		27 600	14 076	11 040	2 484
OPE-2025-0946 / 920-CR6003 / UBFC / ANR NASIO	53 957		53 957	27 518	13 490	12 949
OPE-2025-0947 / 920-CR2603 / UBFC_OPE-2023-0056 / FC23056.FEM.AN / OPTILAM	27 240		27 240	13 892	5 448	7 900
OPE-2025-0948 / 920 / CR0163 / UBFC_OPE-2022-0124 / BM22158.CIA.EU / LiFE-V-AIR	139 535		139 535	71 163	37 663	30 709
OPE-2025-0950 / 920 / CR0158 / UBFC_OPE-2019-0008 / UB18053.ICB.AN / ALTITUDE	197 184		197 184	100 564	-	96 620
OPE-2025-0953 / 920 CR 2306 / UFC_OPE-2021-0128 / PMA - Transformation territoire Industriel - BOURGE	40 000		40 000	20 400	-	19 600
OPE-2025-0962 / 920 CR 2801 / UFC_OPE-2024-0206 / INCA - Alcool	140 400		140 400	71 604	46 332	22 464
OPE-2025-0982 / 109 / UBFC_OPE-2021-0164 / NOMBLOT Aurélie_CDOC_ICE 2021 / UFC_CRI	123 476		123 476	62 973	-	60 503
OPE-2025-0989 / 920 - CR0163 / UBFC_OPE-2020-0067 / UB20031.BGS.EU / RESPONSE	661 010		661 010	337 115	-	323 895
OPE-2025-0994 / 108 - CRFC22004.MSH.AN - MAQUESTIAUX - PREP / UBFC_OPE-2022-0004 / PREP	367 697		367 697	187 526	-	180 172
OPE-2025-0996 / 920 CR1006 / INOCEL Développement - PERA Marie-Cécile	112 000		112 000	57 120	30 000	24 880
OPE-2025-0999 / 920 CR1006 / IFPEN (IFP Energie) - Thèse Turpin - Vieillesse des PEMFC - PERA Ma	70 000		70 000	35 700	25 000	9 300
OPE-2025-1000 / 920 CR1006 / SNCF Réseau - Contrat cifre projet Casette - CHAMAGNE	75 000		75 000	38 250	-	36 750
OPE-2025-1001 / 920 CR2603 / SAFRAN - Thèse R F FLORES HERNANDEZ - SADOULET - Reboul	31 000		31 000	15 810	7 750	7 440
OPE-2025-1002 / 920 - CR1204 / ANR AMSTOR	217 000		217 000	110 670	49 259	57 071
OPE-2025-1003 / 920 / CR1006 / UBFC / ANR projet AUV-EH2	110 700		110 700	56 457	27 675	26 568
OPE-2025-1004 / 920 CR1204 / INTERREG GESICA - BARAKAT Oussama	317 700		317 700	162 027	200 000	-
OPE-2025-1005 / 906 - CR1400 / ELLIADD - PMA - Soutien aux activités du laboratoire pour les années 2025	86 000		86 000	43 860	43 000	-
OPE-2025-1008 / 920 / CR4133 / UBFC / ANR PEPR - BRGM Chantier Massif Central	26 040		26 040	13 280	3 906	8 854
OPE-2025-1010 / 920 CR2303 / Ministère des Armées - VvaMia - BOUQUET Fabrice	174 036		174 036	88 758	-	85 278
OPE-2025-1017 / 921-CR0002 / UBFC_OPE-2024-0055 et UBFC_OPE-2024-0056 / ENS Paris doctorants 20	192 474		192 474	98 162	64 158	30 154
OPE-2025-1027 / 108 / UBFC_OPE-2017-0026 / FC17027.LMB.AN / FLAIR	99 096		99 096	50 539	-	48 557
OPE-2025-1030 / 108 / CRUB18050.IMB.AN (TERPEREAU - FIBALGA) / UBFC_OPE-2019-0011 / FIBALGA	76 680		76 680	39 107	-	37 573

Tableau 9 - Tableau des opérations pluriannuelles
Université Marie & Louis Pasteur

BI 2026

POUR VOTE DE L'ORGANE DÉLIBÉRANT

B - Recettes

Opérations	Montant de l'opération	Auto financement	Financements extérieurs			
			Montant	Encaissements au titre des années antérieures	Encaissements pour l'année n	Restes à encaisser
			(15)=(1)-(14)	(16)	(17)	(18)=(15)-(16)-(17)
(1)	(14)	(15)=(1)-(14)	(16)	(17)	(18)=(15)-(16)-(17)	
OPE-2025-1031 / 920 CR2701 / ASMODEE - Projet CRIT (Financière Amuse bidco) - LE HENAFF Benjamin	8 434		8 434	4 301	-	4 133
OPE-2025-1045 / 921-CR 0707 / UBFC_OPE-2024-0013 / REGION-NUIT DES CHERCHEURS 2024	20 000		20 000	10 200	-	9 800
OPE-2025-1057 / 920 - CR0158 / UBFC_OPE-2019-0109 / FC19064.UTI.AN / COPPERPACK	142 560		142 560	72 706	-	69 854
OPE-2025-1060 / 108 / CR UB19049.IMB.AN - HERMANN - PERISTOCH / UBFC_OPE-2020-0003 / PERISTOCH	15 066		15 066	7 684	-	7 382
OPE-2025-1069 / 920-CR0165 / UBFC_OPE-2021-0033 / CO21021.FIP.CL/ LIPSTIC_AAP REGION 2021_F	444 214		444 214	226 549	-	217 665
OPE-2025-1071 / 113 - CRBM20015.CIA.EU (GALLAND - REDREAM) / UBFC_OPE-2021-0014 / REDREAM	190 465		190 465	97 137	-	93 328
OPE-2025-1072 / 108 - CRUB18048.PAM.AN - DALLE - LIPIDIC_PURGE / UBFC_OPE-2019-0019 / LIPIDIC	219 940		219 940	112 169	-	107 771
OPE-2025-1084 / 920 CR2803-CR4133-CR3104 / FEDER I-NANOT - BOIREAU Wilfrid	1 523 941		1 523 941	777 210	605 685	141 046
OPE-2025-1100 / 126 - ANR PIA HARMI AAP1 - LALI-HDA	28 000		28 000	14 280	-	13 720
OPE-2025-1102 / 126 - ANR PIA HARMI AAP 1 - PARADE	28 000		28 000	14 280	-	13 720
OPE-2025-1105 / 126 - ANR PIA HARMI AAP 1 – ARMOR	28 000		28 000	14 280	-	13 720
OPE-2025-1106 / 126 - ANR PIA HARMI AAP 1 – BIORELAX	27 400		27 400	13 974	-	13 426
OPE-2025-1107 / 126 - ANR PIA HARMI AAP 1 – MICMET	27 950		27 950	14 255	-	13 696
OPE-2025-1108 / 126 - ANR PIA HARMI AAP 1 – IRONEX	168 500		168 500	85 935	-	82 565
OPE-2025-1109 / 126 - ANR PIA HARMI AAP 1 – FUNGIPSOME	190 000		190 000	96 900	-	93 100
OPE-2025-1110 / 126 - ANR PIA HARMI AAP 1 – M-CARBO-STORE	173 270		173 270	88 368	-	84 902
OPE-2025-1112 / 920 CR 2801 / CNAF (Caisse National d'Allocations familiales) - frères et soeurs de handicap	20 000		20 000	10 200	8 000	1 800
OPE-2025-1114 / 920-CR0161 / REGION INTHERAPI AAP 2025	1 013 584		1 013 584	516 928	-	496 656
OPE-2025-1115 / 920-CR0161 / REGION TRANSBIO AAP 2025	1 284 046		1 284 046	654 863	-	629 183
OPE-2025-1118 / 110-EUR EIPHI 2025 AXE1,2 ET 3 FONCTIONNEMENT	659 039		659 039	336 110	50 000	272 929
OPE-2025-1119 / 110- REGION EUR EIPHI 2025 AXE1,2 ET 3 INVESTISSEMENT	1 161 000		1 161 000	592 110	300 000	268 890
OPE-2025-1122 / 920 - CR0158 / UBFC_OPE-2019-0103 / UB19038.MUB.AN / DUALMAB	8 875		8 875	4 526	-	4 349
OPE-2025-1123 / 920 CR 3605 / IRT M2P - projet NEPTUNE - HIHN Jean-Yves	50 000		50 000	25 500	15 000	9 500
OPE-2025-1129 / 126 HARMI - ANR COFINANCEMENT REGION AAP 2025 TRANSBIO UBE	121 524		121 524	61 977	-	59 547
OPE-2025-1130 / 920-CR4133 / ANR GREENGO - CHALOT Michel	31 000		31 000	15 810	21 112	5 922
OPE-2025-1131 / 920-CR2603 / EREA Horizon INTSURFACE - OUISSE Morvan	232 570		232 570	118 611	24 226	89 733
OPE-2025-1132 / 920 - CR902 / ANR ECOPO-POP - CHIRAT Alexandre	202 948		202 948	103 503	69 103	30 342
OPE-2025-1134 / 920 CR 3605 / IRT M2P Zephyr Post doc RAUCH - JY HIHN	50 000		50 000	25 500	-	24 500
OPE-2025-1137 / 905 - CR0900 / C3S - REGION 2025 - ENVERGURE-AMORCAGE - FCT - PROJET NEURON	15 000		15 000	7 650	-	7 350
OPE-2025-1138 / 905 - CR0900 / C3S - REGION 2025 - ENVERGURE-AMORCAGE - INV - PROJET NEURON	8 036		8 036	4 098	3 000	938
OPE-2025-1139 / 920-CR2903 / MESRI CPER 2025 NANOROBOT CENTER - BOLOPION Aude	716 000		716 000	365 160	71 600	279 240
OPE-2025-1140 / 920 CR 2801 / INSERM ARA "Accepter et résister aux aides" - V Kushtanina	50 000		50 000	25 500	10 000	14 500
OPE-2025-1141 / 901 - CR 2700 / PSYCHO - REGION 2025 - ENVERGURE-AMORCAGE - FCT - PROJET NEURON	15 000		15 000	7 650	2 000	5 350
OPE-2025-1142 / 905 - CR 0900 / C3S - REGION 2025 - CONTRAT DOCTORAL CARLA MOLLO - ENVERGURE	117 000		117 000	59 670	29 250	28 080

Tableau 9 - Tableau des opérations pluriannuelles
Université Marie & Louis Pasteur

BI 2026

POUR VOTE DE L'ORGANE DÉLIBÉRANT

B - Recettes

Opérations	Montant de l'opération	Auto financement	Financements extérieurs				
			Montant	Encaissements au titre des années antérieures	Encaissements pour l'année n	Restes à encaisser	
			(15)=(1)-(14)	(16)	(17)	(18)=(15)-(16)-(17)	
	(1)	(14)	(15)=(1)-(14)	(16)	(17)	(18)=(15)-(16)-(17)	
OPE-2025-1143 / 920 - CR2603 / ANR ASAP-E	245 000		245 000	124 950	55 615	64 435	
OPE-2025-1144 / 920 - CR1204 / ANR CANELONI	105 200		105 200	53 652	23 880	27 668	
OPE-2025-1145 / 920 - CR2103 / ANR CRocQG	167 004		167 004	85 172	28 432	53 400	
OPE-2025-1146 / 920 - CR2903 / ANR PIA PEPR DECO	170 500		170 500	86 955	30 690	52 855	
OPE-2025-1147 / 920 - CR2801 / EREA Horizon PAGENS	289 728		289 728	147 761	226 350	-	84 383
OPE-2025-1148 / 920 - CR2303 / ANR FAVOR	244 000		244 000	124 440	55 388	64 172	
OPE-2025-1149 / 920 - CR2903 / ANR MOSOBOT	238 400		238 400	121 584	54 116	62 700	
OPE-2025-1150 / 920 - CR2903 / ANR RoboTop	230 600		230 600	117 606	52 346	60 648	
OPE-2025-1151 / 920 - CR2903 / ANR SWORD	242 000		242 000	123 420	54 934	63 646	
OPE-2025-1152 / 901 - CR 2700 / PSYCHO - REGION 2025 - CONTRAT DOCTORAL CLARISSE PUGNOT	117 000		117 000	59 670	29 250	28 080	
OPE-2025-1153 / 901 - CR 2700 / PSYCHO - REGION 2025 - ENVERGURE-AMORCAGE - FCT - PROJET F	15 000		15 000	7 650	4 000	3 350	
OPE-2025-1154 / 901 - CR 2700 / PSYCHO - REGION 2025 - ENVERGURE-AMORCAGE - INV - PROJET F	4 176		4 176	2 130	2 000	46	
OPE-2025-1156 / 920 CR 4133 / Papeterie GEMDOUBS Novillars - Décontamination - G Crini	18 000		18 000	9 180	4 500	4 320	
OPE-2025-1157 / 920 CR 1403 / TAKASAGO Mesure par EEG - Damien GABRIEL	24 700		24 700	12 597	12 350	-	247
OPE-2025-1158 / 920 CR2306 / INTERREG NEAR AI	322 424		322 424	164 436	151 781	6 207	
OPE-2025-1159 / 920 CR 1006 / FEV - Pile à combustible PEM - STEINER / JEMEI	80 000		80 000	40 800	26 000	13 200	
OPE-2025-1160 / 920 CR 905 / VOLODALEN Thèse BEHAVA - Mind to Move - GROSPRETRE	3 000		3 000	1 530	1 000	470	
OPE-2025-1161 / 920 CR 4133 / Blanchisserie Jean Eudes Refuge - Conflandex recyclage eau - CRINI Grégoire	14 600		14 600	7 446	3 650	3 504	
OPE-2025-1164 / 905 - CR 0900 / C3S - REGION 2025 - ENVERGURE-AMORCAGE - FONCT - PROJET PA	12 916		12 916	6 587	6 000	329	
OPE-2025-1165 / 905 - CR 0900 / C3S - REGION 2025 - ENVERGURE-AMORCAGE - INVEST - PROJET PA	10 000		10 000	5 100	5 000	-	100
OPE-2025-1167 / 901 - CR 3500 / ELLIADD - REGION 2025 - ENVERGURE-AMORCAGE - FONCT - PROJE	15 000		15 000	7 650	7 500	-	150
OPE-2025-1168 / 901 - CR 3500 / ELLIADD - REGION 2025 - ENVERGURE-AMORCAGE - INVEST - PROJ	1 754		1 754	895	877	-	18
OPE-2025-1169 / 902 - CR 1100 / CRJFC - REGION 2025 - CONTRAT DOCTORAL LAURINE PIERHOL - E	117 000		117 000	59 670	29 250	28 080	
OPE-2025-1170 / 920 - CR2306 / ANR PIA TALEDZ	146 900		146 900	74 919	39 663	32 318	
OPE-2025-1172 / 901 - CR 2300 / CRIT - REGION 2025 - PARCOURS POST DOCTORAL AURELIE NOMBI	50 000		50 000	25 500	50 000	-	25 500
OPE-2025-1173 / 906 - CR 1000 / ENERGIE - REGION 2025 - PARCOURS POST DOCTORAL GAULTHER	50 000		50 000	25 500	50 000	-	25 500
OPE-2025-1174 / 903 - CR 2600 / FEMTO DMA - REGION 2025 - PARCOURS POST DOCTORAL THIBAUD	50 000		50 000	25 500	50 000	-	25 500
OPE-2025-1177 / 901 - CR2502 / THEMA - REGION 2025 - TRANSBIO - CONTRAT DOCTORAL MICHAEL	117 000		117 000	59 670	29 250	28 080	
OPE-2025-1179 / 109 / LEAD - REGION 2025 - CONTRAT DOCTORAL ANNA GLORIA ROZIN - PROJET S	58 500		58 500	29 835	14 625	14 040	
OPE-2025-1180 / 110 / FEMTO-ST - REGION 2025 - EIPHI AXE 3 - CONTRAT DOCTORAL FERIEL ARMBF	117 000		117 000	59 670	29 250	28 080	
OPE-2025-1181 / 110 / FEMTO-ST - REGION 2025 - EIPHI AXE 1 - CONTRAT DOCTORAL EMELINE CHEV	117 000		117 000	59 670	29 250	28 080	
OPE-2025-1182 / 110 / LMB - REGION 2025 - EIPHI AXE 2 - CONTRAT DOCTORAL AXEL SAGLIO - PROJ	117 000		117 000	59 670	29 250	28 080	
OPE-2025-1183 / 110 / FEMTO-ST - REGION 2025 - EIPHI AXE 1 - CONTRAT DOCTORAL MAXIME COUL	117 000		117 000	59 670	29 250	28 080	
OPE-2025-1185 / 110 / FEMTO-ST - REGION 2025 - EIPHI AXE1 - CONTRAT DOCTORAL ACHRAF EL ME	117 000		117 000	59 670	29 250	28 080	

Tableau 9 - Tableau des opérations pluriannuelles
Université Marie & Louis Pasteur

BI 2026

POUR VOTE DE L'ORGANE DÉLIBÉRANT

B - Recettes

Opérations	Montant de l'opération	Auto financement	Financements extérieurs			
			Montant	Encaissements au titre des années antérieures	Encaissements pour l'année n	Restes à encaisser
			(15)=(1)-(14)	(16)	(17)	(18)=(15)-(16)-(17)
(1)	(14)	(15)=(1)-(14)	(16)	(17)	(18)=(15)-(16)-(17)	
OPE-2025-1189 / 920 CR 4133 / INSITU ARCHEOLOGIE Campagne de palynologie du site Pfyngut - Emilie C	171 225		171 225	87 325	54 008	29 892
OPE-2025-1191 / 904 - CR2600 / RIGHT - REGION 2025 - INTHERAPI - CONTRAT DOCTORAL HANANE C	58 500		58 500	29 835	14 625	14 040
OPE-2025-1192 / 110 / ICB - REGION 2025 - EIPHI AXE 1 - CONTRAT DOCTORAL AHMED BELAHRACHE	117 000		117 000	59 670	29 250	28 080
OPE-2025-1193 / 920 CR 3123 / Office nationale des forêts (ONF) - Renecofor - Arnaud MOULY	5 702		5 702	2 908	2 852	58
OPE-2025-1194 / 903 - CR 2100 / LMB - REGION 2025 - TRANSBIO - CONTRAT DOCTORAL JOSE BANKO	117 000		117 000	59 670	27 788	29 543
OPE-2025-1196 / 110/ AAP2023-EUR-EIPHI.AXE2/ PROJET RAYSINMATH	63 444		63 444	32 356	-	31 088
OPE-2025-1202 / 109 / CIAD-UTBM - REGION 2025 - ENVERGURE AMORCAGE - CONTRAT DOCTORAL	117 000		117 000	59 670	29 250	28 080
OPE-2025-1204 / 920 / CR 2903 ANR PEPR MINIRO / CEDRIC CLEVY	566 600		566 600	288 966	101 988	175 646
			-			-
Total Contrats de recherche	164 039 257	-	164 039 257	83 660 021	22 558 003	57 821 232
OPE-2025-0055 / 901 - CR 2502 / UFC_OPE-2024-0015 / UBFC - PIA3 - RITM 2023 - TRANCHE 6.2 - AMI -	28 743		28 743	14 659	-	14 084
OPE-2025-0060 / 901 - CR 3100 / UFC_OPE-2024-0221 / FMSH projet PREFALC CONTAMAZ	20 000		20 000	10 200	6 000	3 800
OPE-2025-0063 / 905 - CR 0900 / UFC_OPE-2024-0063 / UBFC-PIA3- RITM 2023 - TRANCHE6.2- AMI - PR	51 801		51 801	26 419	-	25 382
OPE-2025-0080 / 921 - CR0500 / UFC_OPE-2023-0216 / EACEA projet STARS EU	1 511 805		1 511 805	771 021	-	740 784
OPE-2025-0122 / 921-CR 0600 / UFC_OPE-2023-0081 / COMMUNICATION - PMA 2023 - FONCTIONNEME	15 000		15 000	7 650	-	7 350
OPE-2025-0158 / 921-CR0500 / UFC_OPE-2024-0041 / ANR PIA STARS EU	1 050 000		1 050 000	535 500	406 875	107 625
OPE-2025-0256 / 126 / UBFC_OPE-2024-0011 / FORMATION PIA HARMI	988 000		988 000	503 880	-	484 120
OPE-2025-0266 / 905 - CR 0900 / PIA3 - C3S - PROJET TRIBU - RITM BFC - TRANCHE 7 -2024/2027	12 393		12 393	6 320	-	6 073
OPE-2025-0323 / 111 / UBFC_OPE-2017-0030 / ANR PIA RITM-BFC / CO17048.PAC.AN	11 202 600		11 202 600	5 713 326	1 154 220	4 335 054
OPE-2025-0353 / 921 / UFC_OPE-2022-0159 / PIA 3 - LEVIER 4 - RESIDENCES A LA PEDAGOGIE - RITM	100 000		100 000	51 000	-	49 000
OPE-2025-0457 / 911 - CR 0500 / UFC_OPE-2024-0220 / INP Toulouse - ANR PIA4 CMAS projet DECARBO	38 000		38 000	19 380	-	18 620
OPE-2025-0462 / 901-CR2700 / PSYCHO - PIA 3 - PROJET THESE SERIN - RITM UBFC - TRANCHE 7 - 20	9 000		9 000	4 590	-	4 410
OPE-2025-0464 / 905-CR0300 / PIA 3 - PROJET EVASAM - RITM UBFC - TRANCHE 7 - 2024/2027	20 960		20 960	10 690	-	10 270
OPE-2025-0465 / 902 - CR 0800 / UFC_OPE-2024-0068 / DOCTORANT GBM 2023-2026 - ELIZAVETA GOL	120 000		120 000	61 200	40 000	18 800
OPE-2025-0467 / 903 - CR2500 / UFC_OPE-2024-0172 / DOCTORANT GBM 2024-2027 - SIMON COLOMB	120 000		120 000	61 200	40 000	18 800
OPE-2025-0468 / 124 / UBFC_OPE-2022-0117 / ANR SFRI INTHERAPI FORMATION	2 808 000		2 808 000	1 432 080	240 000	1 135 920
OPE-2025-0469 / 904-CR3500 / LINC - PIA 3 - PROJET SIMUSITE - RITM UBFC - TRANCHE 7 - 2024/2027	44 000		44 000	22 440	-	21 560
OPE-2025-0475 / 114 / UBFC_OPE-2023-0005/CO23002.FIP.AN / QuanTeDu(en attente avenant)	826 758		826 758	421 647	-	405 111
OPE-2025-0480 / 904-CR0100 / UFC_OPE-2022-0233 / ANR PIA4 CMA projet SNB22	1 379 400		1 379 400	703 494	-	675 906
OPE-2025-0484 / 921 - 903 / SOSE - ANR PIA 3 - LEVIER 1 - RITM BFC - TRANCHE 6.1 - KARIN MONNIEF	46 735		46 735	23 835	-	22 900
OPE-2025-0486 / 926 - CR0400 / UFC_OPE-2024-0029 / UBFC-PIA3-RITM 2023 -TRANCHE 6.1 -PROJET B	49 000		49 000	24 990	-	24 010
OPE-2025-0515 / 903 - CR0200 / UFC_OPE-2024-0089 / UBFC - PIA3 - RITM 2023 - TRANCHE 6.2 - AMI - I	49 929		49 929	25 464	-	24 465
OPE-2025-0517 / 901 - CR0807 / UFC_OPE-2024-0045 / UBFC-PIA3 - RITM2023 - TRANCHE 6.2 - AMI - PF	8 577		8 577	4 374	-	4 203
OPE-2025-0518 / 927 - CR0400 / UFC_OPE-2024-0083 / UBFC - PIA3 - RITM 2023 - TRANCHE6.2 - AMI - F	4 559		4 559	2 325	-	2 234

Tableau 9 - Tableau des opérations pluriannuelles
Université Marie & Louis Pasteur

BI 2026

POUR VOTE DE L'ORGANE DÉLIBÉRANT

B - Recettes

Opérations	Montant de l'opération	Auto financement	Financements extérieurs			
			Montant	Encaissements au titre des années antérieures	Encaissements pour l'année n	Restes à encaisser
			(15)=(1)-(14)	(16)	(17)	(18)=(15)-(16)-(17)
(1)	(14)	(15)=(1)-(14)	(16)	(17)	(18)=(15)-(16)-(17)	
OPE-2025-0519 / 912 - CR1500 / UFC_OPE-2024-0033 / UBFC-PIA3-RITM 2023-TRANCHE 6.1-LEVIER 2-F	2 494		2 494	1 272	-	1 222
OPE-2025-0523 / 903 - CR1200 / GEO - PIA 3 - PROJET VIRTUALP - RITM UBFC - TRANCHE 7 - 2024/202	48 116		48 116	24 539	-	23 577
OPE-2025-0562 / 126 / DIFFUSION À LA SOCIÉTÉ / PIA HARMI	455 000		455 000	232 050	-	222 950
OPE-2025-0567 / 903 CR2500 / UFC_OPE-2024-0223 / AUF-projet MATHAFFR	25 000		25 000	12 750	8 000	4 250
OPE-2025-0571 / 103 / UBFC_OPE-2023-0002 / PEPITE / 903.PEP	545 688		545 688	278 301	-	267 387
OPE-2025-0587 / 903 - CR0501 / UFC_OPE-2024-0031 / UBFC-PIA3-RITM 2023-TRANCHE 6.1- PROJET V	16 044		16 044	8 182	-	7 862
OPE-2025-0588 / 926 - CR0400 / UFC_OPE-2024-0034 / UBFC-PIA3-RITM 2023 - TRANCHE 6.1 - LEVIER	26 000		26 000	13 260	-	12 740
OPE-2025-0658 / 921 - PIA 3 - LEVIER 3 - TRANCHE 6.1 - RITM - AIDES A LA MOBILITE - 2023 / 2026	8 800		8 800	4 488	-	4 312
OPE-2025-0659 / 911-CR0400 / UFC_OPE-2024-0177 / OPCO 2I Financements investissements CFA 2024-2	119 101		119 101	60 742	-	58 359
OPE-2025-0714 / 926 - CR0400 / ANR PIA3 - PROJET MASSILIA - RITM BFC - TRANCHE 7 - 2024 / 2027	50 000		50 000	25 500	-	24 500
OPE-2025-0725 / 926 - CR0400 / ANR PIA 3 - LEVIER 6 - PROJET OPENBADGES - RITM BFC - TRANCHE	21 700		21 700	11 067	-	10 633
OPE-2025-0777 / 914-CR0200 / UFC_OPE-2023-0093 / ANR PIA4 CMA projet ARCLimED	939 189		939 189	478 987	422 635	37 568
OPE-2025-0899 / 921 - CR0705 / SOSE - UBFC - PIA3 - RITM BFC - TRANCHE 6.1 - AMI - PROJET KICK C	6 647		6 647	3 390	-	3 257
OPE-2025-0900 / 921 - CR0705 / SOSE - UBFC - PIA3 - RITM BFC - TRANCHE 6.1 - AMI - PROJET EVALU	4 339		4 339	2 213	-	2 126
OPE-2025-1011 / 921 - CR0705 / ANR PIA3 - LEVIER 1 - RITM BFC - TRANCHE 7 - KARIN MONNIER JOBB	31 518		31 518	16 074	-	15 444
OPE-2025-1014 / 904 - CR0100 / UNIVERSITE DE VILNIUS - Erasmus + projet MedEd PolyTrauma VR	85 000		85 000	43 350	51 000	9 350
OPE-2025-1032 / 921 - CR0707 / REGION - NUIT DES CHERCHEURS 2025 - JEREMY QUERENET	15 000		15 000	7 650	7 500	150
OPE-2025-1075 / 921-0300 926-0400 / ANR PIA3 - RITM BFC - PROJET DEESSE - TRANCHE 7 - JULIEN M	70 000		70 000	35 700	-	34 300
OPE-2025-1101 / 921 - PIA3 - LEVIER 3 - Bourses à la mobilité - RITM BFC - Tranche 8 - 2025/2026 - Maxim	24 000		24 000	12 240	-	11 760
OPE-2025-1113 / 912 et 911-OPCO 2I Financements investissements CFA 2025-2026	247 036		247 036	125 988	-	121 047
OPE-2025-1116 / 921 - CR0702 / MDE - REGION 2025 - AAP VIE ETUDIANTE - BIENVENUE AUX ETUDIANT	64 000		64 000	32 640	32 000	640
OPE-2025-1117 / 921 - CR0300 / MDU - REGION VIE ETUDIANTE 2025 - DEPLACEMENTS DES ETUDIAN	8 810		8 810	4 493	4 405	88
OPE-2025-1120 / 921 - CR0702 / BVE - REGION 2025 - AAP VIE ETUDIANTE - RESSOURCERIE DES CAM	59 600		59 600	30 396	29 800	596
OPE-2025-1121 / 921 - CR0702 / BVE - REGION 2025 - AAP VIE ETUDIANTE - DEVELOPPEMENT DU TIS	10 400		10 400	5 304	5 200	104
OPE-2025-1124 / 921 - CR0702 / BVE - GBM 2025 - AAP SOUTIEN AUX INITIATIVES ETUDIANTES - VELC	2 129		2 129	1 086	1 065	21
OPE-2025-1125 / 921 - CR0702 / BVE - GBM 2025 - AAP SOUTIEN AUX INITIATIVES ETUDIANTES - VIE A	1 490		1 490	760	745	15
OPE-2025-1133 / 901 - CR2700 / PSYCHO - PIA3 - PROJET GENRE - RITM BFC - Tranche 8 - 2025/2027 -	35 000		35 000	17 850	-	17 150
OPE-2025-1135 / 901 - CR3500 / ELLIADD - PIA3 - PROJET PELACOMAES - RITM BFC - Tranche 8 - 2025	33 270		33 270	16 968	-	16 302
OPE-2025-1162 / 914 - CR 0200 / ISIFC - PIA 3 - PROJET FAB SANTE - RITM BFC - Tranche 8 - 2025/2027	30 000		30 000	15 300	-	14 700
OPE-2025-1163 / 901 - CR 527 / SLHS - PIA 3 - PROJET PASSERELLES - RITM BFC - Tranche 8 - 2025/20	43 500		43 500	22 185	-	21 315
OPE-2025-1166 / 905 - CR 0900 / C3S - PIA 3 - PROJET DRRIBE 2 - RITM BFC - Tranche 8 - 2025/2027 - F	33 856		33 856	17 267	-	16 589
OPE-2025-1171 / 912 - CR 1200 / GACO - PIA 3 - PROJET VIRTU_TP - RITM BFC - Tranche 8 - 2025/2027	24 925		24 925	12 712	-	12 213
OPE-2025-1178 / 904 - CR3500 / LINC - PIA3 - PROJET FLASH - RITM BFC - Tranche 8 - 2025/2027 - Marie	49 914		49 914	25 456	-	24 458
OPE-2025-1184 / 905 - CR 0300 / PIA 3 - PROJET PTU - RITM BFC - Tranche 8 - 2025/2027 - LEONORE HI	19 000		19 000	9 690	-	9 310

**Tableau 9 - Tableau des opérations pluriannuelles
Université Marie & Louis Pasteur**

BI 2026

POUR VOTE DE L'ORGANE DÉLIBÉRANT

B - Recettes

Opérations	Montant de l'opération	Auto financement	Financements extérieurs			
			Montant	Encaissements au titre des années antérieures	Encaissements pour l'année n	Restes à encaisser
			(15)=(1)-(14)	(16)	(17)	(18)=(15)-(16)-(17)
(1)	(14)	(15)=(1)-(14)	(16)	(17)	(18)=(15)-(16)-(17)	
OPE-2025-1186 / 903 - CR 5110 / CHRONO - PIA 3 - PROJET CODE UMLP - RITM BFC - Tranche 8 - 2025/2027	70 000		70 000	35 700	-	34 300
OPE-2025-1187 / 912 - CR 0600 / PIA 3 - PROJET IMPACTER - RITM BFC - Tranche 8 - 2025/2027 - GUILL	7 439		7 439	3 794	-	3 645
OPE-2025-1188 / 912 - CR 0100 / PIA 3 - PROJET MAGNET - RITM BFC - Tranche 8 - 2025/2027 - VALERIE	4 645		4 645	2 369	-	2 276
OPE-2025-1190 / 921 - CR 0705 / SOSE - PIA 3 - LEVIER 1 - RITM BFC - Tranche 8 - 2025/2027 - KARIN M	27 142		27 142	13 842	-	13 300
OPE-2025-1195 / 926 - CR 0400 / SUP FC - ANR PIA3 - PROJET TSUP - RITM BFC - Tranche 8 - 2025/2027	35 000		35 000	17 850	-	17 150
OPE-2025-1203 / 904 - 0100 / ANR PIA 3 - PROJET APPRI ACADEMY - RITM BFC - Tranche 8 - 2025/2027	60 000		60 000	30 600	-	29 400
			-			-
Total Contrats d'enseignement	23 866 052	-	23 866 052	12 171 687	2 449 445	9 244 921
Total	233 605 564	27 767 274	205 838 291	100 229 690	34 132 448	71 476 153

Tableau 10 - Tableau détaillé des opérations pluriannuelles et programmation
Université Marie & Louis Pasteur

BI 2026

POUR INFORMATION DE L'ORGANE DÉLIBÉRANT
 Suivi par opération des autorisations d'engagement, des crédits de paiement et des recettes

A - Prévion d'autorisations d'engagement et de crédits de paiement

Opération	Nature	Prévion pluriannuelle	Prévion N (BI + BR)									Prévion N+1 et suivantes								
		Coût total de l'opération	AE ouvertes les années antérieures à N	AE consommées les années antérieures à N	AE reprogrammées ou reportées en N*	AE nouvelles ouvertes en N	TOTAL des AE ouvertes en N	CP ouverts les années antérieures à N	CP consommés les années antérieures à N	CP reprogrammés ou reportés en N*	CP nouveaux ouverts en N	TOTAL des CP ouverts en N	AE prévues en N+1	CP prévus en N+1	AE prévues en N+2	CP prévus en N+2	AE prévues > N+2	CP prévus > N+2		
		(1)	(2)	(3)	(4) <= (2) - (3)	(5)	(6) = (4) + (5)	(7)	(8)	(9) <= (7) - (8)	(10)	(11) = (9) + (10)	(12)	(13)	(14)	(15)	(16)	(17)		
Dépenses d'investissement (PPI)	Personnel	-																		
	Fonctionnement et intervention	924 528		334 528		440 000	440 000		179 231		568 983	568 983	150 000	176 314	-	-	-	-	-	
	Investissement	44 775 727		16 391 886		17 533 010	17 533 010		8 782 338		17 019 491	17 019 491	9 474 159	11 979 502	1 045 014	6 588 848	331 659	405 547		
Total Dépenses d'investissement.1		45 700 255		16 726 414		17 973 010	17 973 010		8 961 570		17 588 474	17 588 474	9 624 159	12 155 816	1 045 014	6 588 848	331 659	405 547		
Contrats de recherche	Personnel	76 506 157		38 866 481		12 425 974	12 425 974		38 866 481		12 425 974	12 425 974	15 779 178	15 779 178	7 230 733	7 230 733	2 203 792	2 203 792		
	Fonctionnement et intervention	59 988 680		28 943 124		10 976 630	10 976 630		28 355 399		10 967 587	10 967 587	11 829 124	12 433 191	6 266 539	6 158 864	1 973 265	2 073 640		
	Investissement	27 544 419		14 885 035		5 690 639	5 690 639		14 582 777		7 023 845	7 023 845	4 551 343	3 838 179	1 814 001	646 255	603 400	1 453 364		
Total contrat de recherche.2		164 039 257		82 694 640		29 093 243	29 093 243		81 804 656		30 417 406	30 417 406	32 159 645	32 050 547	15 311 273	14 035 652	4 780 456	5 730 795		
Contrat de formation continue	Personnel																			
	Fonctionnement et intervention																			
	Investissement																			
Total contrat de formation continue.3																				
Contrat d'enseignement	Personnel	8 325 124		3 639 190		1 989 560	1 989 560		3 639 190		1 989 560	1 989 560	1 777 374	1 777 374	717 750	717 750	201 250	201 250		
	Fonctionnement et intervention	15 281 356		6 654 519		2 689 820	2 689 820		6 600 909		2 689 820	2 689 820	3 604 478	3 636 644	1 627 562	1 643 645	704 976	710 337		
	Investissement	259 572		103 977		38 095	38 095		103 139		38 095	38 095	34 500	35 338	17 250	17 250	5 750	5 750		
Total contrat enseignement.4		23 866 052		10 397 686		4 777 475	4 777 475		10 343 238		4 777 475	4 777 475	5 416 352	5 449 356	2 362 562	2 378 645	911 976	917 337		
	Ss total personnel	84 831 281		42 505 671		14 415 534	14 415 534		42 505 671		14 415 534	14 415 534	17 556 551	17 556 551	7 948 483	7 948 483	2 405 042	2 405 042		
	Ss total fonctionnement et intervention	76 194 565		35 932 171		14 106 450	14 106 450		35 135 539		14 226 390	14 226 390	15 583 602	16 246 149	7 894 101	7 802 509	2 678 241	2 783 977		
	Ss total investissement	72 579 718		31 380 898		23 321 744	23 321 744		23 468 254		24 141 432	24 141 432	14 060 002	15 853 019	2 876 265	7 252 353	940 809	1 864 660		
TOTAL		233 605 564		109 818 740		51 843 728	51 843 728		101 109 464		52 783 356	52 783 356	47 200 155	49 655 719	18 718 849	23 003 345	6 024 091	7 053 679		

A l'occasion du budget initial N, cette colonne enregistre les reprogrammations en AE ou en CP de N-1 sur N. Lors du premier budget rectificatif N, le cas échéant présenté avec le compte financier N-1, cette colonne enregistre les éventuels reports en AE et en CP.

**Tableau 10 - Tableau détaillé des opérations pluriannuelles et programmation
Université Marie et Louis Pasteur**

BI 2026

POUR INFORMATION DE L'ORGANE DÉLIBÉRANT

Suivi par opération des autorisations d'engagement, des crédits de paiement et des recettes

B - Prévisions de recettes

Opération	Nature	Prévision	Prévision N		Prévisions en N+1 et suivantes		
		Financement de l'opération (18)	Encaissements des années antérieures à N (19)	Encaissement prévu en N (20)	Encaissements prévus en N+1 (21)	Encaissements prévus en N+2 (22)	Encaissements prévus > N+2 (23)
Recettes d'investissements	Financement de l'Etat*	9 502 982	4 397 982	3 905 000	1 200 000	-	-
	Autres financements publics**	8 430 000		5 220 000	3 210 000	-	-
	Autres financements***	-		-	-	-	-
Total PPI.1		17 932 982	4 397 982	9 125 000	4 410 000	-	-
Contrats de recherche	Financement de l'Etat*	1 613 163	836 600	198 350	346 927	173 464	57 821
	Autres financements publics**	157 529 103	80 313 620	21 707 100	33 305 030	16 652 515	5 550 838
	Autres financements***	4 896 991	2 509 801	652 554	1 040 782	520 391	173 464
Total contrat de recherche.2		164 039 257	83 660 021	22 558 003	34 692 739	17 346 370	5 782 123
Contrat de formation continue	Financement de l'Etat*						
	Autres financements publics**						
	Autres financements***						
Total contrat de formation continue.3		-	-	-	-	-	-
Contrat d'enseignement	Financement de l'Etat*						
	Autres financements publics**	22 431 056	11 441 385	2 299 445	5 214 135	2 607 068	869 023
	Autres financements***	1 434 996	730 301	150 000	332 817	166 409	55 470
Total contrat enseignement.4		23 866 052	12 171 687	2 449 445	5 546 952	2 773 476	924 492
	Ss total financement de l'Etat	11 116 145	5 234 582	4 103 350	1 546 927	173 464	57 821
	Ss total autres financements publics	188 390 159	91 755 006	29 226 544	41 729 165	19 259 583	6 419 861
	Ss total autres financements	6 331 988	3 240 102	802 554	1 373 599	686 800	228 933
TOTAL		205 838 291	100 229 690	34 132 448	44 649 692	20 119 846	6 706 615

* Subvention pour charges de service public, autres financements de l'Etat, fiscalité affectée, financement de l'Etat fléchés

** Autres financements publics (globalisés ou fléchés)

*** Recettes propres et recettes propres fléchés

Tableau de synthèse budgétaire et comptable

Université Marie & Louis Pasteur

BI 2026

POUR INFORMATION DE L'ORGANE DÉLIBÉRANT

		BI 2025	BR1 2025	BI 2026	
Stocks initiaux	1 Niveau initial de restes à payer	20 599 939,00	20 756 506,20	21 459 744,80	
	2 Niveau initial du fonds de roulement	44 943 491,00	55 793 758,61	47 351 512,80	
	3 Niveau initial du besoin en fonds de roulement	4 196 942,69	- 21 611 231,06	- 9 998 866,97	
	4 Niveau initial de la trésorerie	40 746 548,31	77 404 989,67	57 350 378,78	
	4.a dont niveau initial de la trésorerie fléchée	11 868 570,38	29 103 311,50	27 278 367,28	
4.b dont niveau initial de la trésorerie non fléchée	28 877 977,93	48 301 678,11	30 072 013,26		
		-	-	-	
Flux de l'année	5 Autorisations d'engagement	285 098 092,23	302 880 854,83	297 616 557,94	
	6 Résultat patrimonial	- 3 422 413,64	- 639 222,59	- 4 352 141,31	
	7 Capacité d'autofinancement (CAF) / Insuffisance d'autofinancement (IAF)	- 872 413,64	2 860 777,41	- 1 752 141,31	
	8 Variation du fonds de roulement	- 14 268 746,44	- 8 442 245,81	- 17 984 368,53	
		-	-	-	
	9 Opérations bilancielle non budgétaires	SENS	-	-	-
	Nouvel emprunt / remboursement de prêt	+ / -	-	-	-
	Remboursement d'emprunt / prêt accordé	+	-	-	-
	Cautionnements et dépôts	-	-	-	-
		-	-	-	-
10 Opérations comptables non retraitées par la CAF, non budgétaires	SENS	-	-	-	
Variation des stocks	+ / -	-	-	-	
Production immobilisée	+	-	-	-	
Charges sur créances irrécouvrables	-	-	-	-	
Produits divers de gestion courante	+	-	-	-	
	-	-	-	-	
Flux de l'année	Décalages de flux de trésorerie liés aux opérations budgétaires	SENS	3 711 698,56	11 427 364,19	9 115 345,94
	Ecart entre les produits / ressources et les encaissements relatifs à des opérations sur exercices antérieurs	+ / -	-	-	-
	Recouvrement sur titres des exercices antérieurs (Signe -) pris uniquement les lignes hors CV pour ne pas comptabiliser les avances 419 et 4419		-	-	-
	DC de Contrepassation des PCA en N-1 (Signe +)		-	-	-
	DC de Contrepassation des PAR en N-1 (Signe -)		-	-	-
	Ecart entre les produits / ressources et les encaissements relatifs à des opérations de l'exercice en cours	+ / -	-	-	-
	DC de PAR en N (Signe +)		-	-	-
	DC de PCA en N (Signe -)		-	-	-
	Restes à recouvrer sur produits de l'exercice (Signe +) - pris uniquement les RAR sur titre Cl 6 ou 7 cf onglet joint		-	-	-
	Avances et acomptes reçus en N (signe -) variation des 419 et 4419		-	-	-
	Autres recettes inscrites en N à des postes de bilan (signe -) Hausse des 104 et 134		-	-	-
	Ecart entre les charges / immobilisations et les décaissements relatifs à des opérations sur exercices antérieurs	+ / -	-	-	-
	Paiement en N de SF certifiés antérieurement à N (signe +)		-	-	-
	DC de Contrepassation des CCA en N-1 (Signe -)		-	-	-
	DC de Contrepassation des CAP en N-1 (Signe +)		-	-	-
	Ecart entre les charges / immobilisations et les décaissements relatifs à des opérations de l'exercice en cours	+ / -	-	-	-
	DC de CAP sur N (signe -)		-	-	-
	CCA sur N (signe +)		-	-	-
	SF sur cptes de charges certifiés en N mais non soldés à la clôture (signe -)		-	-	-
	Avances versées sur pénalités et commandes (signe +) variation des 237 et 238		-	-	-
Avances et acomptes versés sur rémunération (signe +)		-	-	-	
Autres dépenses inscrites en N à des postes de bilan (signe +) = Débits des 20, 21 et 23 sauf 237 et 238		-	-	-	
	-	-	-	-	
12 Solde budgétaire =		- 17 980 445,00	- 19 869 609,07	-27099714,47	
12.a Recettes budgétaires		266 933 715,00	282 308 007,16	273 804 826,96	
12.b Crédits de paiement		284 914 160,44	302 177 616,23	300 904 541,43	
	-	-	-	-	
13 Décalages de flux de trésorerie liés aux opérations au nom et pour le compte de tiers		129 400,00	185 000,83	-	
	-	-	-	-	
14 Décalages de flux de trésorerie liés aux autres encaissements / décaissements sur comptes de tiers		-	-	-	
	-	-	-	-	
15 Variation de la trésorerie = 12 - 13 - 14		- 18 109 845,00	- 20 054 609,90	- 27 099 714,47	
15.a dont variation de la trésorerie fléchée		- 1 824 944,22	- 8 715 762,77	-	
15.b dont variation de la trésorerie non fléchée		- 18 109 845,44	- 18 229 664,85	- 18 383 951,70	
	-	-	-	-	
16 Variation du besoin en fonds de roulement = 9 + 10 + 11 + 13 + 14		3 841 098,56	11 612 365,02	9 115 345,94	
	-	-	-	-	
17 Restes à payer		183 931,79	703 238,60	- 3 287 983,49	
	-	-	-	-	
Stocks finaux	18 Niveau final de restes à payer	20 783 870,79	21 459 744,80	18 171 761,31	
	19 Niveau final du fonds de roulement	30 674 744,56	47 351 512,80	29 367 144,27	
	20 Niveau final du besoin en fonds de roulement	8 038 041,25	- 9 998 866,97	- 883 520,04	
	21 Niveau final de la trésorerie	22 636 703,31	57 350 379,77	30 250 664,31	
	21.a dont niveau final de la trésorerie fléchée	11 868 570,38	27 278 367,28	18 562 604,51	
21.b dont niveau final de la trésorerie non fléchée	10 768 132,93	30 072 013,26	11 688 061,56		

Comptabilité budgétaire
Comptabilité générale



**Budget
vert
2026**

**UNIVERSITĚ
MARIE & LOUIS
PASTEUR**

Les Chiffres clés du budget vert 2026 de l'UMLP

30 682 107 € de dépenses du budget initial 2026 sont cotées avec un impact favorable sur les objectifs environnementaux soit 10 % des 300 904 541 € des dépenses cotées. Ces dépenses concernent deux domaines scientifiques dont la production a une finalité, voire un impact, positif pour l'environnement.

80 712 110 € de dépenses du budget initial 2026 sont cotées avec un impact mixte (favorables et défavorables sur certains axes) sur les objectifs environnementaux soit 27 % des dépenses cotées. Parmi elles, 46 592 416 € de dépenses de la destination Pilotage et support, que le ministère demande d'analyser de manière prioritaire, représentent 15 % des dépenses cotées.

189 510 325 € de dépenses du budget initial 2026 sont cotées neutres, en l'état actuel des modalités d'analyses et de l'état des connaissances sur les objectifs environnementaux soit 63 % des dépenses cotées.

L'analyse des dépenses de transport effectuées en 2025 montre une répartition en trois tiers avec 31 % de déplacements aériens, 35 % en mode ferroviaire et 33 % en mode routier.

Introduction

L'article 206 de la loi n° 2023-1322 du 29 décembre 2023 de finances pour 2024 dispose que les opérateurs de l'État dont les charges de fonctionnement, hors charges de personnels, sont supérieures à 60 millions d'euros seront dans l'obligation d'élaborer un « budget vert » à compter du budget initial pour l'exercice 2026.

Le budget vert est un exercice de budgétisation environnementale. C'est une démarche innovante de cotation des dépenses budgétaires et fiscales pour retracer leur impact sur l'environnement en identifiant celles qui sont en adéquation avec les prestations liées aux enjeux environnementaux, sociaux et de gouvernance.

La conception du budget vert s'appuie sur un outil de taxinomie verte inspirée du cadre réglementaire de l'Union européenne¹. Ce cadre de référence aide à mesurer la performance des dépenses en vue des objectifs écologiques.

Il se doit d'être un outil simple, de transparence et aussi d'aide à la décision pour motiver les décideurs à prioriser les investissements favorables à la transition écologique.

C'est donc en se basant sur des pratiques exemplaires et des outils d'analyse que les collectivités et les opérateurs de l'État peuvent réellement viser un avenir durable.

La structure de cette note de présentation de l'ordonnateur est conforme aux lignes directrices pour l'élaboration des budgets verts des opérateurs de l'État avec une présentation en trois parties :

- I. Le périmètre du budget vert et méthodologie de la cotation
- II. Les dépenses cotées du budget vert
- III. La stratégie verte de l'UMLP

¹ Règlement (UE) 202/852 du Parlement européen et du Conseil du 18 juin 2020.

Les principaux éléments du budget vert 2026

Au moment de rédiger cette note de l'ordonnateur, la méthodologie sur l'élaboration du budget vert doit encore être précisée par le ministère et les systèmes d'information des universités ne disposent pas encore de l'ensemble des données nécessaires.

Le budget vert est cependant une obligation légale pour les opérateurs de l'État en 2026 qui constatent plus de 60 millions d'euros de dépenses en fonctionnement.

Pour établir ce budget vert, il existe un cadre de référence commun pour coter les dépenses issues du pacte vert avec six objectifs.

Le budget vert implique une approche par les finalités et les moyens avec une vision rétrospective et prospective.

C'est une démarche itérative (budget initial, compte financier) et progressive du montant des dépenses du budget qui doivent faire l'objet d'une cotation jusqu'en 2028.

C'est aussi une opportunité pour valoriser et approfondir le schéma directeur développement durable et responsabilité sociétale et environnementale 2025-2030 de l'université Marie et Louis Pasteur validé en 2025.

Cette première version du budget vert 2026 de l'université Marie et Louis Pasteur s'inscrit dans un contexte fortement évolutif dans le domaine réglementaire et financier.

Table des matières

I.	Le périmètre du budget vert et la méthodologie de la cotation	5
A.	Le périmètre du budget vert	5
B.	La méthodologie de la cotation.....	5
II.	La cotation du budget vert.....	6
A.	Les dépenses cotées par grande masse.....	6
1)	La cotation du budget vert du projet de loi de finances 2026	6
2)	La cotation du budget vert de la mission recherche et enseignement supérieur du projet de loi de finances 2026	8
3)	La cotation du budget vert du budget initial 2026 de l'UMLP	8
B.	Les dépenses cotées par destination	9
C.	Les dépenses cotées par sous destination	10
III.	La stratégie verte de l'UMLP.....	12
A.	La partie rétrospective du budget vert.....	12
B.	La partie prospective du budget vert	14
	Conclusion	16

I. Le périmètre du budget vert et la méthodologie de la cotation

A. Le périmètre du budget vert

Afin de disposer d'une appréciation de l'impact environnemental tant sur les missions des opérateurs (dimension stratégique) que sur les moyens mobilisés (dimension opérationnelle), une cotation fondée sur la nomenclature budgétaire des dépenses par destination des opérateurs a été retenue².

Cette nomenclature est utilisée pour l'élaboration du tableau 3 décrit par le référentiel des règles budgétaires des organismes (RRBO). Le niveau de granularité visé pour la cotation est le rang 3 (déclinaison de la sous-destination). Si la nomenclature retenue par un opérateur est développée à un niveau inférieur à trois rangs, le niveau le plus fin doit être retenu pour la cotation.

Toutes les enveloppes de dépenses (personnel, fonctionnement, investissement, intervention) ventilées par destination ont vocation à être couvertes.

B. La méthodologie de la cotation

Il s'agit de classer chaque dépense (voire recette) suivant un code couleur, de vert foncé (dépense favorable) à gris (neutre) et marron (dépense défavorable)³. En 2019 l'État français s'est doté d'un cadre de référence pour la cotation de ses recettes et dépenses en matière environnementale à compter du budget 2020.

Avantages⁴ :

- C'est la méthode la plus facile à mettre en place.
- Visuel par nature, le budget coloré permet d'identifier rapidement les secteurs les plus vertueux et les axes d'amélioration possibles.

Inconvénients :

- Un budget coloré ne fournit ni image globale, ni agrégat pertinent. C'est ligne par ligne que l'analyse est possible.
- La zone grise (ou neutre) est a priori très importante.
- Il existe un risque d'arbitraire dans le choix des colorations pour chaque ligne.

Comme pour le budget vert de l'État, la cotation de chaque destination sera effectuée selon les six axes environnementaux de la taxonomie définie par l'Union européenne⁵ :

- Lutte contre le changement climatique ;
- Adaptation au changement climatique et prévention des risques naturels ;
- Gestion des ressources en eau ;
- Transition vers l'économie circulaire, gestion des déchets, prévention des risques technologiques ;
- Lutte contre les pollutions de l'air et des sols ;
- Préservation de la biodiversité, des espaces naturels, agricoles et sylvicoles.

² Voir lignes directrices pour l'élaboration des budgets verts des opérateurs de l'Etat du 7 mai 2025.

³ Si la cotation des axes est favorable et défavorable, la cotation globale est mixte (couleur jaune).

⁴ Voir le budget vert un outil d'analyse au service de la transition climatique ? avril 2022 , CNFPT INET

⁵ Cette taxonomie est issue du règlement (UE) 2020/852 du Parlement européen et du Conseil du 18 juin 2020.

II. La cotation du budget vert

Le plan climat – biodiversité et transition écologique de l'enseignement supérieur et de la recherche définit les objectifs assignés. Les lignes directrices pour l'élaboration des budgets verts des opérateurs précisent la méthodologie pour établir un budget vert.

A. Les dépenses cotées par grande masse

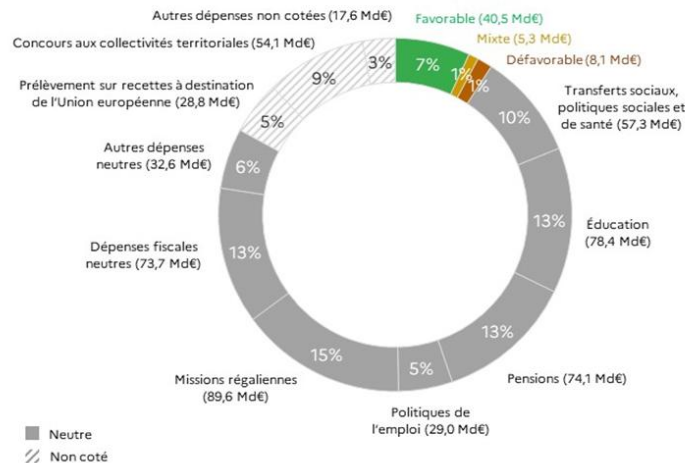
La sixième édition du rapport sur l'impact environnemental du budget de l'État⁶ a été publiée en annexe du projet de loi de finances (PLF) pour 2026 et présente une hausse de 2,1 milliards d'euros (Md€) des dépenses favorables à l'environnement par rapport à la loi de finances initiale (LFI) 2025.

Une fois la cotation retenue sur chaque axe, la cotation globale s'en déduit :

- Favorable : au moins un axe favorable, les autres neutres.
- Défavorable : au moins un axe défavorable, les autres neutres.
- Mixte : au moins un axe favorable et un axe défavorable.
- Neutre : tous les axes neutres.

1) La cotation du budget vert du projet de loi de finances 2026

Résultats globaux du budget vert sur la totalité du périmètre pour le PLF 2026, Md€



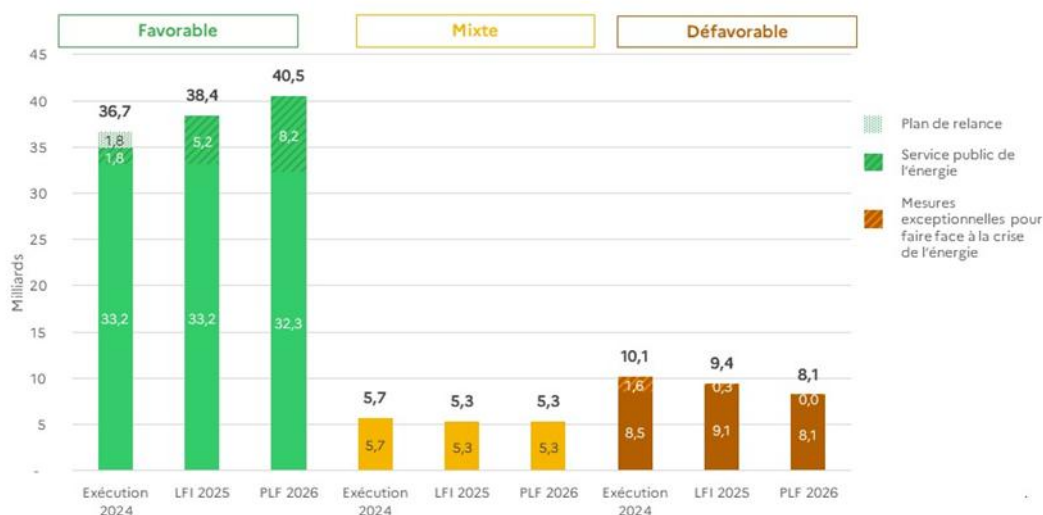
Au sein du PLF 2026, le budget vert évalue des dépenses budgétaires et fiscales pour un total de 589,2 Md€ (milliards d'euros) :

- 40,5 Md€ sont considérés comme ayant un impact favorable sur l'environnement, soit une hausse de 2,1 Md€ par rapport à la LFI 2025,
- 5,3 Md€ sont mixtes, un montant stable par rapport à 2025,
- 8,1 Md€ sont défavorables, soit une baisse de 1,3 Md€ par rapport à 2025.
- les dépenses sans impact significatif sur l'environnement représentent 434,7 Md€,

⁶ Rapport sur l'impact environnemental du budget de l'Etat, PLF 2026, octobre 2025.

- les dépenses « non cotées » (faute d'information suffisante sur l'utilisation finale des crédits ou de consensus scientifique sur l'impact environnemental) s'élèvent à 100,5 Md€.

Évolution des dépenses favorables, mixtes et défavorables à l'environnement, en exécution 2024, LFI 2025 et PLF 2026 (en Md€)⁷



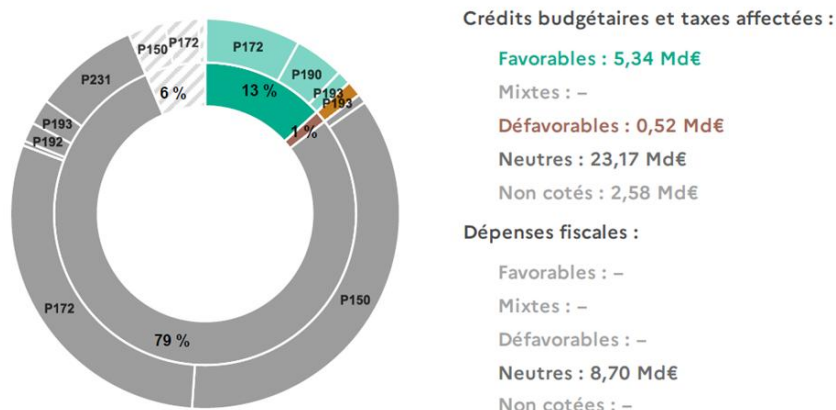
L'édition 2026 du budget vert marque l'extension de la démarche d'évaluation environnementale aux collectivités territoriales et aux opérateurs de l'État. Ces derniers devront, à partir des budgets initiaux 2026, présenter leur budget vert annuellement

Les moyens de la mission recherche enseignement supérieur en 2026 comprennent 31,25 Md€ de crédits budgétaires, 0,37 Md€ de taxes affectées plafonnées et 8,70 Md€ de dépenses fiscales répartis en plusieurs programmes.

⁷ Les chiffres présentés sont calculés à méthodologie constante et au format du PLF 2026 : ils prennent donc en compte la nomenclature de ce PLF et les cotations du budget vert 2026. Les chiffres de l'exécution 2024 et de la loi de finances initiale 2025 ont été retraités pour les rendre comparables au format du PLF 2026 (application des principales mesures de périmètre et de transfert intervenues entre 2024 et 2026, retraitement des fonds de concours et attributions de produits pour l'exécution 2024).

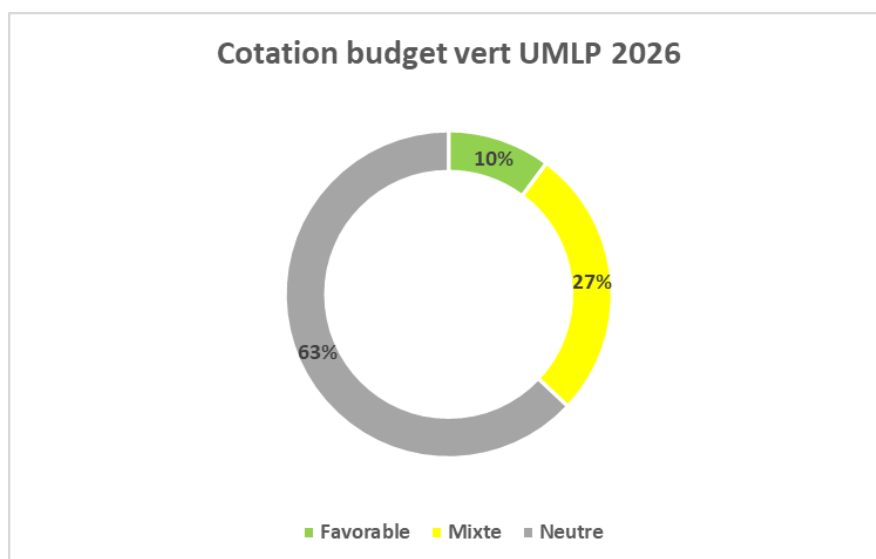
2) La cotation du budget vert de la mission recherche et enseignement supérieur du projet de loi de finances 2026

Synthèse des classifications environnementales de la mission recherche et enseignement supérieur du projet de loi de finances 2026



3) La cotation du budget vert du budget initial 2026 de l'UMLP

La cotation UMLP pour le budget initial 2026 est basée sur le tableau 3⁸ en crédits de paiements au niveau agrégé⁹ et l'analyse du ministère¹⁰. Les dépenses ayant un impact favorable sur les objectifs environnementaux représentent 30 682 107 € au budget initial 2026 soit 10 % des dépenses cotées.



⁸ Le tableau 3 recense les dépenses par destination budgétaires : formation, recherche, pilotage et support, immobilier.

⁹ Niveau agrégé : établissement + service des activités industrielles et commerciales (SAIC).

¹⁰ Pour le projet de loi de finances 2026, Il convient de noter que les programmes 150 et 231 qui concernent les universités sont considérés comme neutres, à cette date. Les opérateurs de l'État devront dès l'exercice 2026 présenter un budget vert annuellement.

B. Les dépenses cotées par destination

L'analyse porte sur la totalité des crédits de paiements (tableau 3) du budget initial.

Destination (rang 1)	Sous - destination (rang 2)	Cotation globale	Montant
Formation	D101 - Formation initiale et continue de niveau Licence	Neutre	72 246 197
Formation	D102 - Formation initiale et continue de niveau Master	Neutre	34 766 186
Formation	D103 - Formation initiale et continue de niveau Doctorat	Neutre	395 000
Diffusion des savoirs	D105 - Bibliothèques et documentation	Neutre	6 458 178
Recherche	D106 - Recherche universitaire en sciences de la vie, biotechnologie et santé	Neutre	17 703 748
Recherche	D107 - Recherche universitaire en mathématiques, sciences et techniques de l'information et de la communication, micro et nanotechnologies	Neutre	14 814 899
Recherche	D108 - Recherche universitaire en physique, chimie et sciences pour l'ingénieur	Neutre	23 697 556
Recherche	D109 - Recherche universitaire en physique nucléaire et des hautes énergies	Neutre	266 756
Recherche	D110 - Recherche universitaire en sciences de la terre, de l'univers et de l'environnement	Favorable	7 723 462
Recherche	D111 - Recherche universitaire en sciences de l'homme et de la société	Favorable	22 958 645
Recherche	D112 - Recherche universitaire interdisciplinaire et transversale	Neutre	14 583 112
Diffusion des savoirs	D113 - Diffusion des savoirs et musées	Neutre	862 625
Immobilier	D114 - Immobilier	Mixte	34 119 694
Pilotage et support	D115 - Pilotage et support	Mixte	46 592 416
Vie étudiante	D201 - Aides directes aux étudiants	Neutre	1 375 481
Vie étudiante	D202 - Aides indirectes	Neutre	881 273
Vie étudiante	D203 - Santé des étudiants et activités associatives, culturelles et sportives	Neutre	1 459 314
Total			300 904 541

La méthodologie de cette première cotation s'appuie sur l'approche de la mission recherche et enseignement supérieur :

- Cotation favorable pour certains domaines scientifiques :
 - recherche dans le domaine de l'énergie et de l'environnement qui vise à développer les connaissances dans les domaines des technologies bas carbone, des énergies alternatives,
 - recherche qui apporte un appui aux politiques publiques et plans nationaux relatifs à l'environnement (adaptation au changement climatique, gestion de la biodiversité),
 - projets de recherche orientés vers les objectifs de développement durable.
 - Pour l'UMLP les sous destinations 110 Recherche universitaire en sciences de la terre, de l'univers et de l'environnement et 111 Recherche universitaire en sciences de l'homme et de la société dont en sociologie et en géographie contribuent, en finalité et en moyens à l'adaptation au changement climatique et à la prévention des risques naturels.
- Cotation neutre, à cette date, pour la formation, la documentation, la diffusion des savoirs et la vie étudiante.
- Cotation mixte pour le domaine immobilier :
 - Défavorable pour l'impact environnemental de la construction, de l'entretien.
 - Favorable pour le travail réalisé pour l'amélioration de l'efficacité thermique des bâtiments, le raccordement au réseau de chaleur, la rénovation de chaudières et l'installation de panneaux photovoltaïques.
- Cotation mixte pour le domaine support :
 - Défavorable pour l'impact environnemental du numérique, des transports en finalité mais neutre en moyens.
 - Favorable pour le travail réalisé pour la rationalisation de la flotte automobile.

Le budget vert étant une démarche itérative un travail de concertation sera réalisé en 2026 avec l'ensemble des parties prenantes pour les prochaines échéances.

C. Les dépenses cotées par sous destination

La destination pilotage et support comprend plusieurs sous destinations.

Destination (rang 1)	Sous - destination (rang 2)	Sous - destination (rang 3)	Cotation globale	Montant
Pilotage et support	D115 - Pilotage et support	ADMINISTRATION GENERALE ET FONCTIONNEMENT DES SERVICES	Neutre	34 693 044
Pilotage et support	D115 - Pilotage et support	DIVERS COMMUNICATION INSTITUTIONNELLE	Neutre	1 582 380
Pilotage et support	D115 - Pilotage et support	DIVERS MODERNISATION DE LA GESTION	Neutre	2 436 629
Pilotage et support	D115 - Pilotage et support	DIVERSES ACTIONS RESSOURCES HUMAINES	Neutre	4 202 090
Pilotage et support	D115 - Pilotage et support	FORMATION PERMANENTE	Neutre	205 500
Pilotage et support	D115 - Pilotage et support	GESTION DES CARTES DE PARKINGS ET DE BUS	Neutre	105 000
Pilotage et support	D115 - Pilotage et support	PILOTAGE: OUVERTURE INTERNATIONALE	Neutre	1 302 634
Pilotage et support	D115 - Pilotage et support	POSTES DE TRAVAIL	Mixte	48 263
Pilotage et support	D115 - Pilotage et support	RESEAUX INFORMATIQUES	Mixte	222 000
Pilotage et support	D115 - Pilotage et support	RH GESTION DES CONCOURS	Neutre	9 000
Pilotage et support	D115 - Pilotage et support	RH HYGIENE ET SECURITE	Neutre	472 000
Pilotage et support	D115 - Pilotage et support	RH SERVICE SOCIAL	Neutre	286 776
Pilotage et support	D115 - Pilotage et support	VIE INSTITUTIONNELLE	Neutre	1 027 100
Total				46 592 416

Le numérique est coté neutre par le ministère¹¹ mais mixte par l'UMLP car la création en 2026 d'un centre d'hébergement numérique (CHESINUM) d'un coût supérieur à deux millions d'euros va permettre d'abord de sécuriser le point d'entrée du réseau Renater mais aussi de rationaliser l'utilisation des serveurs informatiques et diminuer leur impact environnemental.

Il est aussi demandé de prendre des garanties sur le matériel numérique avec des longues garanties et à allonger la durée de conservation des serveurs même s'ils ne sont plus sous garanties.

Destination (rang 1)	Sous - destination (rang 2)	Type cotations	Lutte contre le changement climatique	Adaptation au changement climatique et prévention des risques naturels	Gestion des ressources en eau	Transition vers l'économie circulaire, gestion des déchets, prévention des risques technologiques	Lutte contre les pollutions de l'air et des sols	Préservation de la biodiversité, des espaces naturels, agricoles et sylvicoles	Cotation globale	Justifications
Pilotage et support	D115 - Pilotage et support	Finalité							MIXTE	CHESINUM
		Moyen							Défavorable	

Dans le domaine immobilier (destination 114), le plan de relance a permis d'améliorer la performance énergétique de plusieurs bâtiments et la pose de panneaux photovoltaïques.

Destination (rang 1)	Sous - destination (rang 2)	Type cotations	Lutte contre le changement climatique	Adaptation au changement climatique et prévention des risques naturels	Gestion des ressources en eau	Transition vers l'économie circulaire, gestion des déchets, prévention des risques technologiques	Lutte contre les pollutions de l'air et des sols	Préservation de la biodiversité, des espaces naturels, agricoles et sylvicoles	Cotation globale	Justifications
Immobilier	D114 - Immobilier	Finalité							Favorable	Plan de relance
		Moyen							Défavorable	

¹¹ Les dépenses numériques, faute de conclusions consensuelles sur l'impact environnemental du numérique. (...) La cotation des dépenses numériques est donc susceptible d'évoluer dans les années à venir en fonction des résultats des recherches en cours », lignes directrices pour l'élaboration des budgets verts des opérateurs de l'Etat du 7 mai 2025.

Concours CUBE État

10 de bâtiments de l'UMLP ont participé au concours CUBE État, un dispositif national qui récompense les établissements réduisant significativement leurs consommations d'énergie et leurs émissions de gaz à effet de serre. Cette participation a permis de mettre en valeur les économies d'énergie significatives réalisées à l'échelle de notre établissement : 640 MWh économisés et 110 tonnes de CO2 évitées sur l'ensemble des 10 bâtiments engagés. Il y a trois lauréats :

IUT Techniques de Commercialisation : 2^e place de la section Économies d'énergie dans la catégorie Bâtiments d'Enseignement/Recherche et autres établissements recevant du public (ERP). 25,8 % d'économies d'énergie, soit 86,51 MWh économisés (référence 2021–2023).

UFR SJEPEG Droit Courbet : 3^e place de la section Économies d'énergie, dans la même catégorie. 25,6 % d'économies d'énergie, soit 48,19 MWh économisés (référence 2021–2023).

UFR STAPS Enseignement & Administration : 3^e place de la section Réduction des gaz à effet de serre, toutes catégories confondues. 45,2 % de réduction des émissions, représentant 24,26 tonnes de CO2 évitées (référence 2021–2023).

Ces performances soulignent l'engagement des équipes mobilisées et démontrent l'efficacité des actions menées en matière de sobriété énergétique et de réduction de notre empreinte carbone.

III. La stratégie verte de l'UMLP

Le schéma directeur développement durable et responsabilité sociétale et environnementale 2025-2030 de l'université Marie et Louis Pasteur a été adopté par le conseil d'administration de l'établissement le 17 décembre 2024.

A. La partie rétrospective du budget vert

Analyse : le schéma DD&RSE de l'établissement comprend cinq axes principaux :

- Axe 1 : construire une stratégie DD&RS impliquant l'ensemble de l'établissement et de ses partenaires.
- Axe 2 : diffuser les connaissances et compétences DD&RS dans l'établissement et la société.
- Axe 3 : Intégrer les enjeux DD&RS dans les activités de recherche et d'innovation.
- Axe 4 : Agir pour une université éco-responsable, limitant son empreinte sur l'environnement.
- Axe 5 : Politique sociale.

Parmi les actions réalisées dans ce cadre, il est possible de citer notamment :

- Le lancement de l'étude biodiversité (1ère réunion le 18 novembre 2025) prévue sur 18 mois (inventaire faune-flore, inventaire de gestion, préconisation attendue sur ces deux volets + la dimension pédagogique), en partenariat avec SUPMICROTECH, le CROUS, l'ISBA, GBM et la Ville de Besançon.
- L'installation de deux abris à vélos sécurisés (60 places à la Bouloie, 40 à Belfort) et d'un abri non sécurisé à l'UFR STAPS (40 places).
- L'organisation d'un évènement autour du vélo lors de l'évènement Bienvenue aux étudiants en septembre 2025.
- Le recrutement d'un service civique pour animer le plan de mobilité de l'établissement.
- Le diagnostic sur la gestion des déchets ménagers à l'échelle de l'établissement.
- La contribution au "Green Plan" de STARS-EU (diagnostic commun à tous les établissements de l'alliance sur l'ensemble de leur politique environnementale).
- La formation de 10 animateurs internes de l'atelier 2 tonnes, qui ont sensibilisé ~70 personnels et étudiants en juin et seront mobilisés pour la formation des cadres.
- Le recrutement d'une chargée de projet DD&RS pour accompagner l'élaboration des plans de transition des unités, susciter l'engagement étudiant sur les sujets DD&RS (au sens large, i.e. en incluant la dimension sociale et solidaire), et animer le réseau de référents écoresponsabilité.
- L'inclusion de critères environnementaux dans un appel à projet interne (le soutien à la recherche de l'observatoire, SRO).
- L'enrichissement de l'offre de formation permanente sur le volet environnemental de l'établissement (fresques du climat, de la biodiversité, de l'eau, du numérique, atelier 2tonnes, atelier Ma Terre en 180 minutes, formation à l'intervention dans le module de socle commun, ...)

Evolution : le schéma directeur développement durable et responsabilité sociétale et environnementale 2025-2030 de l'université Marie et Louis Pasteur s'articule avec d'autres schémas directeurs :

- Le schéma directeur du numérique
- Le schéma pluriannuel de stratégie immobilière
- Le schéma directeur de la vie étudiante
- Le schéma directeur de la qualité de vie et des conditions de travail

La mise en œuvre du schéma DD&RSE de l'établissement s'appuie aussi sur le contrat d'objectif de moyens et de performance. Le contrat d'objectif de moyens et de performance (COMP) a été conclu entre le ministère de l'enseignement supérieur et de la recherche et l'Université de Franche-Comté pour une durée de trois ans. Il a pour objet la contractualisation de la stratégie de l'établissement sur quatre politiques publiques ministérielles prioritaires (pilotage et transformation de l'offre de formation, transition écologique et développement soutenable, recherche et innovation, bien-être et réussite des étudiants), ainsi que sur l'amélioration du pilotage de l'établissement et l'affirmation de sa signature. Ces cinq objectifs sont déclinés en actions programmées dans le COMP, assorties d'indicateurs de performance.

Le montant dévolu pour le COMP est de 4 064 000 € pour la période contractuelle 2024-2026. Les versements s'effectuent ainsi :

- Une avance de 50% en 2024 soit 2 032 000 € versés le 15 juillet 2024 ;
- Un complément de 30% en 2025 ;
- versement du solde de 20% prévu initialement en 2026 est conditionné à la réalisation des actions prévues et à l'atteinte des cibles associées. En cas d'atteinte partielle d'une cible, le montant des crédits effectivement versés au titre de l'objectif sera ajusté au prorata du niveau de réalisation effective de la cible. Cela se traduira par un ajustement du solde ou par un abattement sur le premier versement du COMP suivant.

Il est prévu notamment dans le domaine de la transition écologique et du développement Soutenable de certifier en TEDS les étudiants de 1er cycle, former et mobiliser la communauté universitaire, réaliser un module de socle commun d'introduction à la TEDS pour les étudiants de 1er cycle, réduire l'impact environnemental de l'établissement et une étude sur la biodiversité.

Le module de socle commun TEDS est effectivement déployé depuis la rentrée 2024 pour nos 3500 étudiants de premier cycle en facultés. Il est obligatoire dans les maquettes pédagogique, en 100 % présentiel et certifié par 2 ECTS minimum. La formation des agents de l'université est montée en puissance avec notamment la formation d'une centaine de personnes à l'animation de l'atelier Fresque du Climat, la formation de 70 intervenants pour le module TEDS, la formation de 10 animateurs pour l'atelier 2tonnes. Nos 150 cadres en situation d'encadrement sont convoqués à une formation obligatoire sur 2 jours en quatre vagues, la première étant prévue en février 2026.

L'impact environnemental de l'établissement est abordé d'abord par le biais des bilans de gaz à effet de serre (BGES), réalisés à grain fin pour fournir un outil de travail à toutes les unités et tous les services. Une chargée de projet DD&RS a été recrutée (hors COMP) notamment pour animer la co-construction de plans de transition des unités de recherche prenant les BGES comme point de départ. La mobilité est aussi abordée à travers la réalisation des plans de mobilité, le recrutement d'un service civique pour animer la transition vers les mobilités douces, des campagnes de promotion du covoiturage, et l'installation de garages à vélos sécurisés sur plusieurs sites.

Enfin, une étude biodiversité sur 18 mois a été lancée en 2025 pour le campus de la Bouloie avec nos partenaires afin de réduire l'impact sur la biodiversité locale tout en allégeant la charge de travail des équipes de gestion des espaces verts et en développant les occasions pédagogiques à destination du grand public, de nos étudiants et des élèves d'un lycée partenaire dans une logique de continuité secondaire-supérieur.

Perspectives : à la demande du ministère le budget vert sera actualisé régulièrement. Une analyse plus spécifique des clauses environnementales et sociales présentes dans les marchés sera proposée.

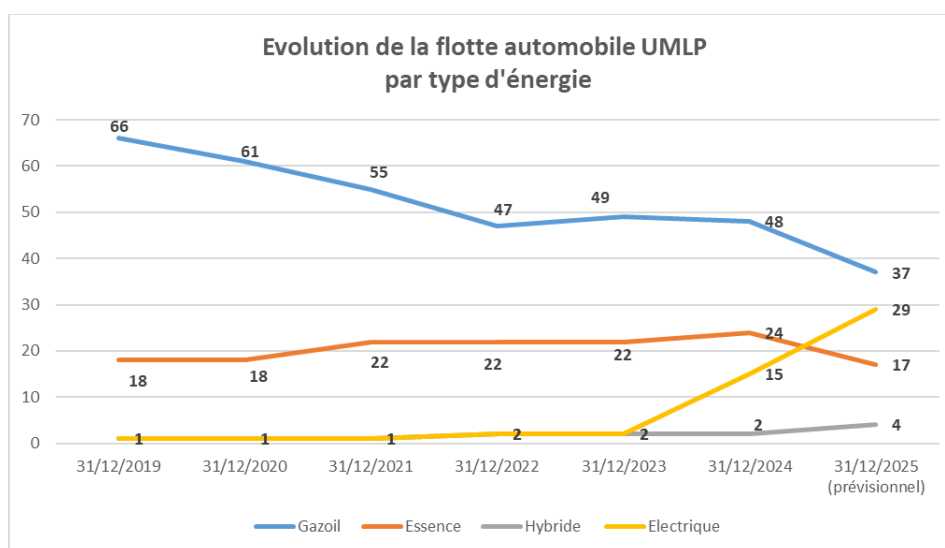
B. La partie prospective du budget vert

Analyse : le travail sur la rationalisation de la flotte automobile doit se poursuivre en 2026 avec la livraison des derniers véhicules et la poursuite de la mutualisation de la flotte de l'établissement.

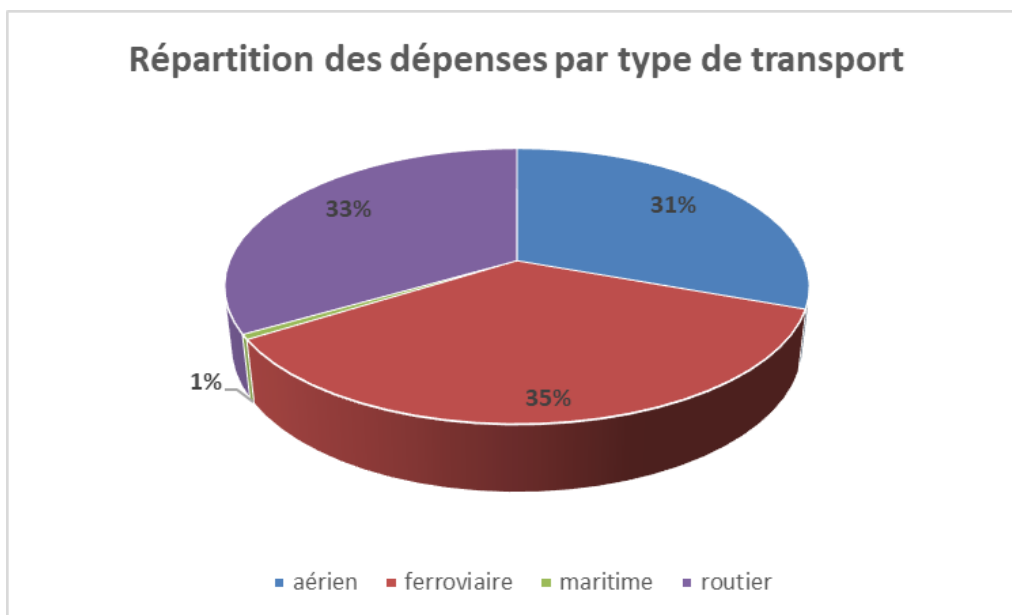
Ainsi le budget 2025 a été une étape importante dans le travail de renouvellement de la flotte automobile, commencé en 2016, avec la fin des livraisons des 42 véhicules commandés en 2024 pour 1 230 277 €. Cet investissement permet de rationaliser le parc automobile, d'accompagner la transformation des pratiques et d'améliorer l'empreinte environnementale.

Les 25 véhicules électriques commandés en 2024 représentent 59,52 % du total des commandes de la même année. L'acquisition des véhicules thermiques a été justifiée soit par des considérations techniques (véhicules dédiés aux laboratoires pour des missions terrains, utilitaires pour des services techniques...) ou par des trajets entre des sites distants pour lesquels l'autonomie des véhicules électriques n'était pas suffisante.

À terme, une gestion pluriannuelle des véhicules, dans le cadre d'un plan de mobilité, est prévue avec un inventaire annuel de la flotte automobile et une programmation de sa réduction et de son renouvellement, notamment par type d'énergie. Un outil ministériel de gestion et de mutualisation de la flotte automobile est en cours de déploiement et accompagné par un règlement d'utilisation des véhicules régulièrement actualisé.



L'analyse des dépenses de transport effectuées en 2025 montre une répartition en trois tiers avec 31 % de déplacements aériens, 35 % en mode ferroviaire et 33 % en mode routier.



Evolution : l'université Marie et Louis Pasteur a prévu de s'engager dans de nouvelles actions dès l'année 2026 :

- Intégration des dimensions DD&RS dans les instances de l'établissement (éléments de pilotage via le budget vert, dialogue de gestion, puis instance DD&RS dédiée).
- Développement d'un éco-label ou d'une éco-charte pour valoriser les formations qui intègrent les enjeux socio-écologiques dans leurs enseignements disciplinaires.
- Étude d'opportunité de la mise en place d'un Jouvence Lab (projet du SD DD&RSE du CNRS en vue d'un partenariat éventuel).
- Partenariat sur l'Eau avec Grand Besançon Métropole (GBM), bientôt rejoint par un partenariat sur l'innovation territoriale, également avec GBM, le tout conduisant à terme vers une convention cadre générale.

Perspectives : Des actions sont également prévues à l'échelle plus globale de l'établissement public expérimental :

- Construction en cours d'un GT "sobriété numérique" (ESTA et SUPMICROTECH déjà dans la boucle).
- Ouverture de la formation DD&RS des cadres aux établissements des partenaires (l'ISBA et le CROUS ont manifesté un intérêt)
- L'étude biodiversité inclut l'ISBA, le CROUS, et SUPMICROTECH (ainsi que ville, Grand Besançon Métropole et le lycée Ledoux)
- Intérêt manifesté dans le cadre du collège de 1er cycle par SUPMICROTECH, ESTA, ENSAM-Cluny, ISIFC et Instituts/SFRI Integrate pour une réflexion sur les moyens de mutualiser les approches pédagogiques sur les enjeux socio-écologiques et leur intégrations dans les enseignements disciplinaires.
- Travail à venir d'intercomparaison des SD DD&RSE pour aller vers un "méta SD DD&RSE" pour l'EPE.

Conclusion

La rédaction du premier budget vert de l'UMLP s'effectue dans un contexte budgétaire national très contraint et aussi dans le cadre de la mise en place d'une nouvelle gouvernance et d'une phase de transition à la direction financière de l'établissement. C'est pourquoi elle intervient après l'élaboration du budget initial, jugée prioritaire.

Le système d'information financier ne dispose pas, à ce jour, des informations exhaustives pour collecter et analyser les données. Le budget vert étant une démarche itérative un travail de concertation sera réalisé en 2026 avec l'ensemble des parties prenantes pour les prochaines échéances.

Ce premier budget vert doit aussi mettre en exergue le schéma développement durable responsabilité sociétale et environnemental de l'UMLP, ses réalisations, notamment par les financements liés au contrat d'objectifs de moyens et de performance, son articulation avec les autres schémas directeurs (numérique, immobilier, vie étudiante, qualité de vie et conditions de travail...) ainsi que les nombreux projets à venir qui s'inscrivent dans ses cinq axes principaux.