

DÉLIBÉRATION N°2024-25_012
du conseil d'administration de l'université Marie et Louis Pasteur

Séance en date du 11 mars 2025

3 - Affaires budgétaires et financières

Point 3.1 – Approbation du compte financier 2024 après présentation de leur rapport par l'ordonnateur, par l'agent comptable et par le commissaire aux comptes

La délibération étant présentée pour décision

Effectif statutaire : 38 Membres en exercice : 38 Quorum : 19	Refus de vote : 0 Abstention(s) : 1
Membres présents : 19 Membres représentés : 11 Total : 30	Suffrages exprimés : 29 Pour : 29 Contre : 0

Vu le Code de l'Education, et notamment ses article L.712-3, L 719-5 et R 719-100 à R 719-104

Vu les articles 202 et 210 à 214 du décret n°2012-1246 du 7 novembre 2012 modifié relatif à la gestion budgétaire et comptable publique,

Vu l'arrêté du 7 aout 2015 modifié relatif aux règles budgétaires des organismes,

Vu le décret n°2024-1082 du 29 novembre 2024 portant création de l'Université Marie et Louis Pasteur,

Article 1 :

- Le conseil d'administration arrête les éléments d'exécution budgétaire suivants :
- 2 470,70 ETPT, dont 2 246,09 ETPT sous plafond d'emplois législatif et 224,61 ETPT hors plafond d'emplois législatif
- 240 892 604,11 € d'autorisations d'engagement dont :
 - 194 205 307,40 € personnel
 - 33 782 419,58 € fonctionnement
 - 12 904 877,13 € investissement
- 241 235 100,05 € de crédits de paiement
 - 194 205 307,40 € personnel
 - 32 274 875,78 € fonctionnement
 - 14 754 916,87 € investissement
- 254 799 665,74 € de recettes
- 13 564 565,69 € de solde budgétaire (excédent)

Article 2 :

Le conseil d'administration arrête les éléments d'exécution comptable suivants :

- 10 931 941,58 € de variation de trésorerie
- 3 290 057,58 € de résultat patrimonial (excédent)
- 6 192 474,41 € de capacité d'autofinancement
- -2 005 436,86 € de variation de fonds de roulement
- 297 558,04 € de report à nouveau

Article 3 :

Le conseil d'administration décide d'affecter le résultat à hauteur 3 290 057,58 € dont 3 290 057,58 € en réserves, (dont 1 387 428,30 € de résultat excédentaire pour le SAIC et 1 902 629,28 € pour l'établissement hors SAIC).

Par ailleurs, les reports à nouveau, créateur de 297 558,04 € sont également affectés en réserve (dont 287 467,61 € pour l'établissement hors SAIC et 10 090,43 € pour le SAIC) soit un montant total de 4 522 998,59 €.

Les tableaux des emplois, des autorisations budgétaires, de l'équilibre financier, le compte de résultat, le bilan et l'annexe sont joints à la présente délibération.

Les membres présents et représentés du conseil d'administration approuvent le compte financier 2024 de l'université de Franche-Comté.

Besançon, le 11 mars 2025.

La présidente,
Pour la Présidente et par délégation
Le directeur général des services

Marie-Christine Woronoff

Thierry CAMUS



Annexe / pièce jointe :

Annexe 3.1.1 Compte financier uFC 2024

Délibération transmise au Recteur de la région académique Bourgogne-Franche-Comté, Recteur de l'académie de Besançon, Chancelier des universités

Délibération publiée sur le site internet de l'Université de Franche-Comté



Compte financier 2024

Conseil d'Administration du 11 mars 2025



Balance définitive
Agrégé



CLASSE 1									
		DEBIT			CREDIT			SOLDE	
		BILAN D'ENTREE	EXERCICE	TOTAL	BILAN D'ENTREE	EXERCICE	TOTAL	DEBIT	CREDIT
10411	contrepartie et financement des actifs mis à disposition des établissements État		6 059 490,64	6 059 490,64	139 507 838,08		139 507 838,08		133 448 347,44
104131	État		1 765 852,35	1 765 852,35	22 526 738,48	4 299 885,75	26 826 624,23		25 060 771,88
1041321	Financement externe de l'actif issu des revenus de la dotation non consommable		395 455,89	395 455,89	201 523,66	193 932,23	395 455,89		
1041322	ANR IA financement externe de l'actif		222 820,73	222 820,73		1 654 069,66	1 654 069,66		1 431 248,93
104138	autres		18 729,62	18 729,62	152 833,54		152 833,54		134 103,92
10491	reprise au résultat de la contrepartie et du financement des actifs mis à	39 776 586,38	2 816 878,91	42 593 465,29		6 059 490,64	6 059 490,64	36 533 974,65	
104931	État	2 682 358,20	678 111,62	3 360 469,82		112 324,78	112 324,78	3 248 145,04	
1049321	reprise au résultat des revenus de la dotation de financement des actifs	76 672,98	3 001,13	79 674,11		79 674,11	79 674,11		
1049322	Reprise au résultat ANR IA financements externes de l'actif		125 816,35	125 816,35		25 887,37	25 887,37	99 928,98	
104938	autres	124 612,65	11 109,70	135 722,35		18 729,62	18 729,62	116 992,73	
10682	réserves facultatives				79 217 746,30	4 522 998,59	83 740 744,89		83 740 744,89
	SOUS-TOTAL CHAPITRE 10	42 660 230,21	12 097 266,94	54 757 497,15	241 606 680,06	16 966 992,75	258 573 672,81	39 999 041,40	243 815 217,06
110	Report à nouveau (solde créditeur)		745 207,16	745 207,16	640 812,96	401 952,24	1 042 765,20		297 558,04
119	report à nouveau (solde débiteur)		104 394,20	104 394,20		104 394,20	104 394,20		
	SOUS-TOTAL CHAPITRE 11		849 601,36	849 601,36	640 812,96	506 346,44	1 147 159,40		297 558,04
120	résultat de l'exercice (bénéfice)		3 882 185,63	3 882 185,63	3 882 185,63		3 882 185,63		
	SOUS-TOTAL CHAPITRE 12		3 882 185,63	3 882 185,63	3 882 185,63		3 882 185,63		
13412	Régions		6 833 285,72	6 833 285,72	30 484 430,93	5 777 364,23	36 261 795,16		29 428 509,44
13414	Communes et groupements de communes		540 992,49	540 992,49	3 046 573,72	441 498,14	3 488 071,86		2 947 079,37
13415	Autres entités publiques dont établissements publics		453 905,28	453 905,28	2 812 421,48	537 974,74	3 350 396,22		2 896 490,94
13416	Union européenne		7 719 655,81	7 719 655,81	9 566 585,50	7 505 193,55	17 071 779,05		9 352 123,24
13417	Autres organismes		56 011,64	56 011,64	1 247 509,82	50 700,82	1 298 210,64		1 242 199,00
13418	Autres		354 300,21	354 300,21	3 392 123,61	128 481,97	3 520 605,58		3 166 305,37
13492	Régions	14 314 083,17	2 681 311,13	16 995 394,30		2 437 967,14	2 437 967,14	14 557 427,16	
13494	Communes et groupements de communes	609 124,91	144 330,91	753 455,82		214 782,69	214 782,69	538 673,13	
13495	Autres entités publiques dont établissements publics	1 302 557,19	247 582,19	1 550 139,38		291 336,27	291 336,27	1 258 803,11	
13496	Union européenne	2 472 355,94	907 046,82	3 379 402,76		244 271,41	244 271,41	3 135 131,35	
13497	Autres organismes	935 035,29	108 421,79	1 043 457,08		52 411,82	52 411,82	991 045,26	
13498	Autres	1 997 882,56	289 310,91	2 287 193,47		354 300,21	354 300,21	1 932 893,26	
	SOUS-TOTAL CHAPITRE 13	21 631 039,06	20 336 154,90	41 967 193,96	50 549 645,06	18 036 282,99	68 585 928,05	22 413 973,27	49 032 707,36
1511	Provisions pour litiges		31 382,00	31 382,00	34 042,00	4 650,00	38 692,00		7 310,00
1582	Provisions pour CET				611 406,50	72 899,72	684 306,22		684 306,22
1583	Provisions pour CET Charges sociales et fiscales				372 036,48	44 358,96	416 395,44		416 395,44
	SOUS-TOTAL CHAPITRE 15		31 382,00	31 382,00	1 017 484,98	121 908,68	1 139 393,66		1 108 011,66
181	Comptes de liaison des établissements	278 987,76	558 335,80	837 323,56	278 987,76	558 335,80	837 323,56		
1851	Services d'activités industrielles et commerciales (SAIC)	7 583 956,34	49 685 959,14	57 269 915,48	7 583 956,34	49 685 959,14	57 269 915,48		
	SOUS-TOTAL CHAPITRE 18	7 862 944,10	50 244 294,94	58 107 239,04	7 862 944,10	50 244 294,94	58 107 239,04		
	TOTAL CLASSE 1	72 154 213,37	87 440 885,77	159 595 099,14	305 559 752,79	85 875 825,80	391 435 578,59	62 413 014,67	294 253 494,12

CLASSE 2

		DEBIT			CREDIT			SOLDE	
		BILAN D'ENTREE	EXERCICE	TOTAL	BILAN D'ENTREE	EXERCICE	TOTAL	DEBIT	CREDIT
203	Frais de recherche et de développement	650 390,16		650 390,16				650 390,16	
20531	Logiciels acquis ou sous traités	2 468 385,16	106 931,90	2 575 317,06	61 877,50		61 877,50	2 513 439,56	
20532	Logiciels créés	70 910,00	30 000,00	100 910,00				100 910,00	
2058	Autres concessions et droits similaires, brevets, licences, marques, procédés, SOUS-TOTAL CHAPITRE 20	512 623,81	12 975,52	525 599,33	30 114,42		30 114,42	495 484,91	
		3 702 309,13	149 907,42	3 852 216,55	91 991,92		91 991,92	3 760 224,63	
211557	Acquis		51 511,02	51 511,02	51 511,02		51 511,02		
21158	Autres ensembles immobiliers	30 837 798,36		30 837 798,36				30 837 798,36	
21226	Agencements et aménagements de terrains aménagés mis à disposition	257 351,57	217 056,00	474 407,57				474 407,57	
21258	Agencements et aménagements de terrains - Autres ensembles immobiliers	176 128,85	18 373,20	194 502,05				194 502,05	
2131801	Autres bâtiments - Structure	101 999 133,28	1 092 694,34	103 091 827,62	52 841,04		52 841,04	103 038 986,58	
2131802	Autres bâtiments - Menuiseries Extérieures	5 202 823,82	155 056,45	5 357 880,27	5 873,83		5 873,83	5 352 006,44	
2131803	Autres bâtiments - Chauffage Collectif	4 956 969,49	1 400 049,64	6 357 019,13	3,71		3,71	6 357 015,42	
2131805	Autres bâtiments - Etanchéité	2 426 828,44	770 686,29	3 197 514,73	533 958,82		533 958,82	2 663 555,91	
2131806	Autres bâtiments - Ravalement avec amélioration	2 714 451,59	151 983,41	2 866 435,00	1 477,58		1 477,58	2 864 957,42	
2131807	Autres bâtiments - Electricité	9 884 551,47	403 190,41	10 287 741,88	97 803,62		97 803,62	10 189 938,26	
2131808	Autres bâtiments - Plomberie Sanitaire	9 260 482,96	14 384,57	9 274 867,53				9 274 867,53	
2131809	Autres bâtiments - Ascenseurs	3 576 760,96		3 576 760,96				3 576 760,96	
213517	Acquis	33 103,88	11 404,16	44 508,04	86,00		86,00	44 422,04	
213557	Acquis	74 354,69	28 329,89	102 684,58	18 252,77		18 252,77	84 431,81	
213558	Autres	101 228,25		101 228,25				101 228,25	
21358	Autres ensembles immobiliers	1 621 477,23	886 625,91	2 508 103,14				2 508 103,14	
2138	Autres constructions		21 921,60	21 921,60				21 921,60	
215317	Acquises	13 608 995,53	272 837,20	13 881 832,73	199 141,35		199 141,35	13 682 691,38	
215318	Autres installations à caractère spécifique sur sol propre	4 494,10		4 494,10				4 494,10	
215347	Acquises	739 516,00	51 188,37	790 704,37	41 365,14		41 365,14	749 339,23	
21546	Mis à disposition	7 479,25	2 050,00	9 529,25	2 050,00		2 050,00	7 479,25	
21547	Acquis	19 014 133,64	4 869 399,04	23 883 532,68	104 587,47		104 587,47	23 778 945,21	
21548	Autres matériels	38 211 795,85	44 494,19	38 256 290,04	493 291,57		493 291,57	37 762 998,47	
21557	Acquis	223 233,47	99 501,54	322 735,01	50 392,96		50 392,96	272 342,05	
21558	Autres outillages	484 894,84	8 974,33	493 869,17	11 375,33		11 375,33	482 493,84	
21566	Mis à disposition	24 298,98		24 298,98				24 298,98	
21567	Acquis	9 121 600,25	1 890 448,91	11 012 049,16	132 095,46		132 095,46	10 879 953,70	
21568	Autres matériels d'enseignement	4 806 901,24	66 610,67	4 873 511,91	148 129,94		148 129,94	4 725 381,97	
21577	Acquis	123 610,27	245 771,82	369 382,09	171 373,04		171 373,04	198 009,05	
216	Collections	16 012,55		16 012,55				16 012,55	
21826	Matériel de transport mis à disposition	13 946,34		13 946,34				13 946,34	
21827	Matériel de transport acquis	1 098 311,84	651 579,82	1 749 891,66	58 445,43		58 445,43	1 691 446,23	
218316	Matériel de bureau mis à disposition	4 632,00		4 632,00				4 632,00	
218317	Matériel de bureau acquis	741 989,95	66 114,17	808 104,12	35 862,77		35 862,77	772 241,35	
218326	Matériel informatique mis à disposition	3 836,72	21 923,36	25 760,08	21 923,36		21 923,36	3 836,72	

CLASSE 2		DEBIT			CREDIT			SOLDE	
		BILAN D'ENTREE	EXERCICE	TOTAL	BILAN D'ENTREE	EXERCICE	TOTAL	DEBIT	CREDIT
218327	Matériel informatique acquis	13 688 985,27	1 280 270,24	14 969 255,51		640 547,91	640 547,91	14 328 707,60	
218328	Autres matériels informatiques	13 975,72	22 164,96	36 140,68		9 078,96	9 078,96	27 061,72	
21846	Mobilier mis à disposition	15 668,75		15 668,75				15 668,75	
21847	Mobilier acquis	850 919,43	189 636,19	1 040 555,62		42 952,66	42 952,66	997 602,96	
21887	Matériels acquis	4 904 919,35	1 132 618,69	6 037 538,04		629 295,58	629 295,58	5 408 242,46	
21888	Autres matériels divers	133 103,15	11 934,16	145 037,31		9 691,36	9 691,36	135 345,95	
	SOUS-TOTAL CHAPITRE 21	280 980 699,33	16 150 784,55	297 131 483,88		3 563 408,68	3 563 408,68	293 568 075,20	
2312	Agencements et aménagements de terrains	394 275,44	39 565,20	433 840,64		235 429,20	235 429,20	198 411,44	
23131801	Constructions - Structure	8 152 825,26	3 030 731,04	11 183 556,30		2 469 921,17	2 469 921,17	8 713 635,13	
23131802	Constructions - Menuiseries Extérieures	2 824 797,40	290 269,99	3 115 067,39		148 847,13	148 847,13	2 966 220,26	
23131803	Constructions - Chauffage Collectif	2 769 383,65	440 194,72	3 209 578,37		1 417 472,80	1 417 472,80	1 792 105,57	
23131805	Constructions - Etanchéité	1 158 333,38	1 656 522,11	2 814 855,49		324 805,97	324 805,97	2 490 049,52	
23131806	Constructions - Ravalement avec amélioration	1 364 800,28	263 201,54	1 628 001,82		68 563,87	68 563,87	1 559 437,95	
23131807	Constructions - Electricité	855 804,29	187 121,59	1 042 925,88		380 651,82	380 651,82	662 274,06	
23131808	Constructions - Plomberie, Sanitaire	271 263,31	21 555,56	292 818,87		14 384,57	14 384,57	278 434,30	
23131809	Constructions - Ascenseurs	207 980,92	11 199,40	219 180,32				219 180,32	
231358	Installations générales, agencements, aménagements des constructions - Autres	1 387 675,76	585 646,44	1 973 322,20		1 005 396,87	1 005 396,87	967 925,33	
2315	Installations techniques, matériel et outillage	1 422 413,89	7 511 596,79	8 934 010,68		7 080 586,40	7 080 586,40	1 853 424,28	
2318	Autres immobilisations corporelles	29 821,63	61 931,04	91 752,67		999,00	999,00	90 753,67	
23251	Logiciels sous-traités		9 546,00	9 546,00				9 546,00	
2381	Avances versées sur commandes d'immobilisations corporelles	4 353 467,15	1 173 750,06	5 527 217,21		1 365 117,78	1 365 117,78	4 162 099,43	
	SOUS-TOTAL CHAPITRE 23	25 192 842,36	15 282 831,48	40 475 673,84		14 512 176,58	14 512 176,58	25 963 497,26	
2743	Prêts au personnel	20 754,00	13 568,00	34 322,00		13 060,00	13 060,00	21 262,00	
2751	Dépôts	2 079,09		2 079,09		2 079,09	2 079,09		
2755	Cautionnements	12 867,43	2 408,00	15 275,43		10 082,00	10 082,00	5 193,43	
	SOUS-TOTAL CHAPITRE 27	35 700,52	15 976,00	51 676,52		25 221,09	25 221,09	26 455,43	
2803	Frais de recherche et de développement				632 476,27	9 971,31	642 447,58		642 447,58
280531	Logiciels acquis ou sous-traités		52 949,50	52 949,50	2 295 905,70	94 010,13	2 389 915,83		2 336 966,33
280532	Logiciels créés				55 562,12	10 690,44	66 252,56		66 252,56
28058	Autres concessions et droits similaires, brevets, licences, marques, procédés,		29 565,83	29 565,83	460 710,61	24 177,17	484 887,78		455 321,95
281226	Agencements et aménagements de terrains aménagés mis à disposition				83 071,90	23 720,38	106 792,28		106 792,28
281258	Agencements et aménagements de terrains - Autres ensembles immobiliers				76 007,15	9 528,62	85 535,77		85 535,77
28131801	Autres bâtiments - Structure				26 690 027,40	2 059 376,73	28 749 404,13		28 749 404,13
28131802	Autres bâtiments - Menuiseries Extérieures				2 467 425,12	212 529,87	2 679 954,99		2 679 954,99
28131803	Autres bâtiments - Chauffage Collectif				2 416 223,97	253 390,54	2 669 614,51		2 669 614,51
28131805	Autres bâtiments - Etanchéité				1 559 048,71	170 701,36	1 729 750,07		1 729 750,07
28131806	Autres bâtiments - Ravalement avec amélioration				2 437 238,21	180 122,04	2 617 360,25		2 617 360,25
28131807	Autres bâtiments - Electricité				4 618 847,65	405 206,69	5 024 054,34		5 024 054,34
28131808	Autres bâtiments - Plomberie, Sanitaire				4 347 682,85	370 994,22	4 718 677,07		4 718 677,07
28131809	Autres bâtiments - Ascenseurs				3 100 149,86	227 787,67	3 327 937,53		3 327 937,53

CLASSE 2									
		DEBIT			CREDIT			SOLDE	
		BILAN D'ENTREE	EXERCICE	TOTAL	BILAN D'ENTREE	EXERCICE	TOTAL	DEBIT	CREDIT
2813517	Acquis				9 701,48	1 787,24	11 488,72		11 488,72
2813557	Acquis				17 807,57	4 085,84	21 893,41		21 893,41
2813558	Autres				22 537,66	5 061,44	27 599,10		27 599,10
281358	Autres ensembles immobiliers				546 509,16	123 015,96	669 525,12		669 525,12
28138	Autres constructions					353,18	353,18		353,18
2815317	Acquises		30 669,61	30 669,61	7 841 159,57	1 360 963,01	9 202 122,58		9 171 452,97
2815318	Autres installations à caractère spécifique sur sol propre				3 595,28	449,41	4 044,69		4 044,69
2815347	Acquises				423 757,66	74 665,67	498 423,33		498 423,33
281546	Mis à disposition				5 504,25	395,00	5 899,25		5 899,25
281547	Acquis		12 853,64	12 853,64	5 695 801,91	2 119 678,99	7 815 480,90		7 802 627,26
281548	Autres matériels		448 753,93	448 753,93	37 356 965,80	515 252,98	37 872 218,78		37 423 464,85
281557	Acquis		746,49	746,49	97 399,61	24 328,36	121 727,97		120 981,48
281558	Autres outillages		2 401,00	2 401,00	463 804,05	14 788,85	478 592,90		476 191,90
281566	Mis à disposition				18 288,63	2 429,89	20 718,52		20 718,52
281567	Acquis		1 647,83	1 647,83	1 962 527,74	1 009 379,26	2 971 907,00		2 970 259,17
281568	Autres matériels d'enseignement		81 519,27	81 519,27	4 675 379,78	92 129,80	4 767 509,58		4 685 990,31
281577	Acquis				91 701,20	15 394,64	107 095,84		107 095,84
281826	Matériel de transport mis à disposition				13 946,34		13 946,34		13 946,34
281827	Matériel de transport acquis		25 461,81	25 461,81	1 018 600,69	42 770,98	1 061 371,67		1 035 909,86
2818316	Matériel de bureau mis à disposition				4 194,53	437,47	4 632,00		4 632,00
2818317	Matériel de bureau acquis		27 178,47	27 178,47	691 533,95	12 272,52	703 806,47		676 628,00
2818326	Matériel informatique mis à disposition				3 836,72		3 836,72		3 836,72
2818327	Matériel informatique acquis		440 873,08	440 873,08	11 251 914,81	1 242 702,29	12 494 617,10		12 053 744,02
2818328	Autres matériels informatiques				13 975,72	2 998,88	16 974,60		16 974,60
281846	Mobilier mis à disposition				8 359,84	1 566,88	9 926,72		9 926,72
281847	Mobilier acquis		870,00	870,00	630 388,71	45 395,05	675 783,76		674 913,76
281887	Matériels acquis		35 655,79	35 655,79	3 396 100,98	293 461,68	3 689 562,66		3 653 906,87
281888	Autres matériels divers				65 848,30	13 529,62	79 377,92		79 377,92
<i>SOUS-TOTAL CHAPITRE 28</i>			1 191 146,25	1 191 146,25	127 571 519,46	11 071 502,06	138 643 021,52		137 451 875,27
TOTAL CLASSE 2		309 911 551,34	32 790 645,70	342 702 197,04	127 571 519,46	29 264 300,33	156 835 819,79	323 318 252,52	137 451 875,27

CLASSE 3									
		DEBIT			CREDIT			SOLDE	
		BILAN D'ENTREE	EXERCICE	TOTAL	BILAN D'ENTREE	EXERCICE	TOTAL	DEBIT	CREDIT
3551	Produits finis (ou groupe) A	478 145,87	478 736,10	956 881,97		478 145,87	478 145,87	478 736,10	
	SOUS-TOTAL CHAPITRE 35	478 145,87	478 736,10	956 881,97		478 145,87	478 145,87	478 736,10	
39511	Produits intermédiaires (ou groupe) A				361 894,15	19 909,94	381 804,09		381 804,09
	SOUS-TOTAL CHAPITRE 39				361 894,15	19 909,94	381 804,09		381 804,09
	TOTAL CLASSE 3	478 145,87	478 736,10	956 881,97	361 894,15	498 055,81	859 949,96	478 736,10	381 804,09

CLASSE 4									
		DEBIT			CREDIT			SOLDE	
		BILAN D'ENTREE	EXERCICE	TOTAL	BILAN D'ENTREE	EXERCICE	TOTAL	DEBIT	CREDIT
40112	Fournisseurs		31 151 243,80	31 151 243,80		31 151 243,80	31 151 243,80		
40113	Fournisseurs - paiement à retenir		40 141,27	40 141,27		40 141,27	40 141,27		
40114	Fournisseurs - Paiement via DVint		394 153,57	394 153,57		394 153,57	394 153,57		
40115	Fournisseurs - DAO & DP réglée à la caisse		1 543 179,80	1 543 179,80	496,11	1 542 683,69	1 543 179,80		
4017	Retenues de garanties et oppositions		365,75	365,75	140 747,63	39 167,35	179 914,98		179 549,23
40412	Fournisseurs d'immobilisations		12 810 953,03	12 810 953,03		12 810 953,03	12 810 953,03		
40413	Fournisseurs d'immobilisations - Marchés et DAM		1 959 106,74	1 959 106,74		1 959 106,74	1 959 106,74		
40414	Fournisseurs d'immobilisations - Paiement via DVint		796 259,21	796 259,21		796 259,21	796 259,21		
4047	Fournisseurs d'immobilisations Retenues de garantie et oppositions		246 962,79	246 962,79	309 935,45	161 239,62	471 175,07		224 212,28
4081	Fournisseurs Achats de biens ou de prestations de services		25 093 997,59	25 093 997,59	1 630 499,82	24 880 220,62	26 510 720,44		1 416 722,85
4084	Fournisseurs d'immobilisations Achats d'immobilisations		22 902 081,80	22 902 081,80	32 661,14	22 869 420,66	22 902 081,80		
40911	Fournisseurs - Avances versées sur missions	7 345,84	81 733,29	89 079,13		89 079,13	89 079,13		
40912	Fournisseurs - Avances versées sur commandes	101 552,63	123 499,62	225 052,25		136 829,97	136 829,97	88 222,28	
	SOUS-TOTAL CHAPITRE 40	108 898,47	97 143 678,26	97 252 576,73	2 114 340,15	96 870 498,66	98 984 838,81	88 222,28	1 820 484,36
41112	Clients	2 271 231,94	32 264 831,27	34 536 063,21		32 640 640,75	32 640 640,75	1 895 422,46	
412119	Etudiants - Diplômes Nationaux (année univ. 2019-20)	75,80		75,80		75,80	75,80		
412121	Etudiants - Diplômes Nationaux (année univ. 2021-22)	2 430,00		2 430,00		2 430,00	2 430,00		
412122	Etudiants - Diplômes Nationaux (année univ. 2022-23)	5 929,00	2 617,81	8 546,81		7 088,81	7 088,81	1 458,00	
412123	Etudiants - Diplômes Nationaux (année univ. 2023-24)		174 150,13	174 150,13		172 692,13	172 692,13	1 458,00	
412124	Etudiants - Diplômes nationaux (année univ. 2024-25)		7 837 475,54	7 837 475,54		7 832 975,54	7 832 975,54	4 500,00	
412219	Etudiants - Diplômes Universitaires (année univ. 2019-20)	94,20		94,20		94,20	94,20		
412222	Etudiants - Diplômes Universitaires (année univ. 2022-23)	340,00	753,00	1 093,00		850,00	850,00	243,00	
412223	Etudiants - Dipômes Universitaires (année univ. 2023-24)	25 291,00	30 257,33	55 548,33		55 548,33	55 548,33		
412224	Etudiants - Diplômes Universitaires (année univ. 2024-25)		109 781,83	109 781,83		99 129,83	99 129,83	10 652,00	
416	Clients douteux ou litigieux	779 469,75	133 908,76	913 378,51		552 319,20	552 319,20	361 059,31	
4181	Clients Factures à établir	16 457 316,99	6 759 243,01	23 216 560,00		15 223 576,47	15 223 576,47	7 992 983,53	
41913	Clients - Avances reçues sur conventions pluri-annuelles		2 186 291,21	2 186 291,21	3 868 082,91	768 174,82	4 636 257,73		2 449 966,52
	SOUS-TOTAL CHAPITRE 41	19 542 178,68	49 499 309,89	69 041 488,57	3 868 082,91	57 355 595,88	61 223 678,79	10 267 776,30	2 449 966,52
423	Prêts consentis au personnel		13 060,00	13 060,00		13 018,00	13 018,00	42,00	
425	Personnel Avances et acomptes		9 400,00	9 400,00		8 833,34	8 833,34	566,66	
4282	Dettes provisionnées pour congés payés		1 865 612,20	1 865 612,20	1 865 612,20	2 174 358,00	4 039 970,20		2 174 358,00
4286	Autres charges à payer		5 153 107,32	5 153 107,32	5 153 107,32	4 361 380,61	9 514 487,93		4 361 380,61
	SOUS-TOTAL CHAPITRE 42		7 041 179,52	7 041 179,52	7 018 719,52	6 557 589,95	13 576 309,47	608,66	6 535 738,61
4382	Charges sociales sur congés à payer		1 097 401,29	1 097 401,29	1 097 401,29	1 279 014,00	2 376 415,29		1 279 014,00
4387	Produits à recevoir		153 543,60	153 543,60		153 543,60	153 543,60		
	SOUS-TOTAL CHAPITRE 43		1 250 944,89	1 250 944,89	1 097 401,29	1 432 557,60	2 529 958,89		1 279 014,00
44111	Financements - Etat	1 095 319,00	3 698 062,04	4 793 381,04		4 793 381,04	4 793 381,04		
44112	Financements - Région		2 282 756,73	2 282 756,73		2 282 756,73	2 282 756,73		
44114	Financements - Cmnes et grpt de communes		167 694,79	167 694,79		167 694,79	167 694,79		
44115	Financements - Autres collectivités et étab. publics		103 907,55	103 907,55		103 907,55	103 907,55		

CLASSE 4									
		DEBIT			CREDIT			SOLDE	
		BILAN D'ENTREE	EXERCICE	TOTAL	BILAN D'ENTREE	EXERCICE	TOTAL	DEBIT	CREDIT
44116	Financements - Union européenne		4 216 622,42	4 216 622,42		4 216 622,42	4 216 622,42		
44117	Financements - Autres organismes		63 150,82	63 150,82		63 150,82	63 150,82		
44118	Financements - Autres Ministères		96 050,77	96 050,77		96 050,77	96 050,77		
44171	Subventions - Etat	5 958,32	191 365 623,72	191 371 582,04		191 371 582,04	191 371 582,04		
44172	Subventions - Région	60 800,00	5 200 712,16	5 261 512,16		5 224 022,16	5 224 022,16	37 490,00	
44173	Subventions - Départements		247 550,00	247 550,00		247 550,00	247 550,00		
44174	Subventions - Cmnes et grpt de communes	15 766,80	672 991,27	688 758,07		615 890,57	615 890,57	72 867,50	
44175	Subventions - Autres collectivités et étab. publics	15 582,05	5 648 600,60	5 664 182,65		5 660 401,61	5 660 401,61	3 781,04	
44176	Subventions - Union européenne		3 991 984,31	3 991 984,31		3 991 984,31	3 991 984,31		
44177	Subventions - Autres organismes	87 741,85	1 004 464,22	1 092 206,07		1 068 206,07	1 068 206,07	24 000,00	
44178	Subventions - Autres ministères	20 000,00	176 838,68	196 838,68		196 838,68	196 838,68		
441911	Avances sur subventions pluriannuelles - Etat - Investissement		2 099 088,24	2 099 088,24	17 081 778,00	3 440 733,80	20 522 511,80		18 423 423,56
441917	Avances sur subventions pluriannuelles - Etat - Fonctionnement		1 614 793,60	1 614 793,60	2 459 838,08	61 267,80	2 521 105,88		906 312,28
441921	Avances sur subventions pluriannuelles - Région - Investissement		2 930 467,23	2 930 467,23	3 431 719,83	639 331,53	4 071 051,36		1 140 584,13
441927	Avances sur subventions pluriannuelles - Région - Fonctionnement		1 287 567,84	1 287 567,84	1 789 959,09	268 906,20	2 058 865,29		771 297,45
441941	Avances sur subventions pluriannuelles - Communes et groupt cmnes -		213 100,00	213 100,00	827 254,00		827 254,00		614 154,00
441947	Avances sur subventions pluriannuelles - Communes et groupt cmnes -		136 293,64	136 293,64	636 454,00	357 555,80	994 009,80		857 716,16
441951	Avances sur subventions pluriannuelles - Autres collectivités et étab publics -				385 451,37		385 451,37		385 451,37
441957	Avances sur subventions pluriannuelles - Autres collectivités et étab publics -		6 661 318,61	6 661 318,61	13 753 958,97	4 234 246,02	17 988 204,99		11 326 886,38
441961	Avances sur subventions pluriannuelles - Union Européenne - Investissement		1 619 372,68	1 619 372,68	1 619 372,68		1 619 372,68		
441967	Avances sur subventions pluriannuelles- Union européenne - Fonctionnement		3 577 908,75	3 577 908,75	5 063 563,19	229 536,88	5 293 100,07		1 715 191,32
441971	Avances sur subventions pluriannuelles- Autres organismes - Investissement					59 551,00	59 551,00		59 551,00
441977	Avances sur subventions pluriannuelles- Autres organismes - Fonctionnement		433 476,32	433 476,32	2 199 131,79	505 232,21	2 704 364,00		2 270 887,68
441987	Avances sur subventions pluriannuelles - Autres ministères - Fonctionnement					21 545,00	21 545,00		21 545,00
44342	Opérations particulières avec l'Etat et les entités publiques		3 453 424,66	3 453 424,66		3 453 424,66	3 453 424,66		
44352	Aide de l'État versée par l'ASP au titre des contrats aidés		720,00	720,00		720,00	720,00		
4442	État Impôt sur les bénéfices Acomptes		13 904,00	13 904,00		13 904,00	13 904,00		
4444	État Impôt sur les bénéfices		9 266,93	9 266,93	9 266,93		9 266,93		
4452	TVA due intracommunautaire		303 698,75	303 698,75		303 698,75	303 698,75		
4453	Taxes sur le chiffre d'affaire dû à l'importation		159 410,11	159 410,11		159 410,11	159 410,11		
44562	TVA déductible sur immobilisations		779 100,79	779 100,79		779 100,79	779 100,79		
44566	TVA déductible sur autres biens et services		694 061,75	694 061,75		694 061,75	694 061,75		
44567	Crédit de T.V.A. à reporter	12 567,00	401 325,00	413 892,00		413 892,00	413 892,00		
44571	TVA collectée		772 270,97	772 270,97		772 270,97	772 270,97		
44583	Remboursement de TVA demandé		264 036,00	264 036,00				264 036,00	
44584	TVA récupérée d'avance	550 646,52	147 129,69	697 776,21	7 081,05	341 090,64	348 171,69	349 604,52	
44586	TVA sur factures non parvenues	28 663,62	1 725 849,68	1 754 513,30		1 711 862,18	1 711 862,18	42 651,12	
44587	TVA sur facturation à établir		293 522,55	293 522,55	478 388,15	133 503,44	611 891,59		318 369,04
4482	Charges fiscales sur congés à payer		37 810,38	37 810,38	37 810,38	44 068,00	81 878,38		44 068,00
44871	Financements à recevoir	28 956 728,42	5 701 564,71	34 658 293,13		14 212 533,59	14 212 533,59	20 445 759,54	

CLASSE 4									
		DEBIT			CREDIT			SOLDE	
		BILAN D'ENTREE	EXERCICE	TOTAL	BILAN D'ENTREE	EXERCICE	TOTAL	DEBIT	CREDIT
44877	Subventions à recevoir	20 014 059,11	6 444 670,65	26 458 729,76		16 100 350,26	16 100 350,26	10 358 379,50	
	SOUS-TOTAL CHAPITRE 44	50 863 832,69	260 712 163,61	311 575 996,30	49 781 027,51	269 051 836,94	318 832 864,45	31 598 569,22	38 855 437,37
462	Créances sur cessions d'immobilisations		142 572,00	142 572,00		142 572,00	142 572,00		
4633	Autres comptes débiteurs: TR, Ddes reversement, Dde versement à recouvrer	35 551,92	3 212 751,44	3 248 303,36		3 182 095,24	3 182 095,24	66 208,12	
4638	Ddes reversement à recouvrer - PAF (hors PLV et subrog)		1 764,12	1 764,12		1 764,12	1 764,12		
4639	Ddes reversement à recouvrer - PLV Paye à Façon	28 357,75	167 405,15	195 762,90		156 202,19	156 202,19	39 560,71	
4663	Virements à réimputer		50 510,51	50 510,51	2 837,61	50 940,40	53 778,01		3 267,50
46641	Excédents de versement à rembourser - DI		205 195,20	205 195,20	2 366,80	207 207,20	209 574,00		4 378,80
46642	Excédents de versement à rembourser - Autres		238 810,28	238 810,28	64 363,50	181 121,77	245 485,27		6 674,99
46711	Opération pour compte de tiers - Aide à la mobilité international - AMI		320 000,00	320 000,00	916 309,00	427 291,00	1 343 600,00		1 023 600,00
46712	Opération pour compte de tiers - Aide à la mobilité internationale - ERASMUS +		654 554,27	654 554,27	378 627,83	563 323,07	941 950,90		287 396,63
46713	Opération pour compte de tiers - Aide à la mobilité Permis de Conduire -	31 000,00	33 500,00	64 500,00		55 000,00	55 000,00	9 500,00	
4674	Taxe d'apprentissage		500 948,46	500 948,46	152 054,57	618 931,17	770 985,74		270 037,28
4678	Autres		3 696 630,52	3 696 630,52	752 940,73	3 483 084,66	4 236 025,39		539 394,87
	SOUS-TOTAL CHAPITRE 46	94 909,67	9 224 641,95	9 319 551,62	2 269 500,04	9 069 532,82	11 339 032,86	115 268,83	2 134 750,07
47151	Recettes régisseurs à vérifier (hors D.I)		1 104 076,38	1 104 076,38	12 579,70	1 091 496,68	1 104 076,38		
47152	Recettes régisseurs à vérifier - DI		93 969,00	93 969,00	656,00	93 745,00	94 401,00		432,00
4718011	Recettes à régulariser - Hors DI		121 662 443,64	121 662 443,64	3 316 302,36	119 272 500,44	122 588 802,80		926 359,16
4718012	Recettes à régulariser - Hors DI - Encaissements PAYBOX		1 351 063,88	1 351 063,88	21 916,70	1 349 518,01	1 371 434,71		20 370,83
4718013	Recettes à régulariser - Hors DI - Encaissements Subrogation (MGEN, CPAM..)		253 194,11	253 194,11	28 516,93	244 202,54	272 719,47		19 525,36
4718014	Recettes à régulariser - Hors DI - Encaissements CPF		24 211,88	24 211,88	31 302,31	31 909,75	63 212,06		39 000,18
4718031	Recettes à régulariser - DI Virements externes		2 744,00	2 744,00	1 263,00	2 346,00	3 609,00		865,00
4718033	Recettes à régulariser - DI payés par CB Paybox		3 255 214,00	3 255 214,00		3 255 214,00	3 255 214,00		
4718035	Recettes à régulariser - DI payés par CHQ		100,00	100,00		100,00	100,00		
4718036	Recettes à régulariser - DI payés par Virement		170 192,00	170 192,00	22 156,00	154 267,00	176 423,00		6 231,00
47181	Autres recettes à régulariser Compensation légale		8 075,50	8 075,50		8 075,50	8 075,50		
4718322	Encaissements DI - CINDI Année 2022-23		157 212,64	157 212,64	157 212,64		157 212,64		
4718323	Encaissements DI - CINDI Année 2023-24		420 200,39	420 200,39	247 703,39	172 497,00	420 200,39		
4718324	Encaissements DI - CINDI année 2024-2025		3 094 833,37	3 094 833,37		3 395 480,20	3 395 480,20		300 646,83
47185	Petits écarts au crédit à régulariser		30,81	30,81	0,06	31,82	31,88		1,07
47186	Ecarts de change au crédit à régulariser		70,62	70,62		70,62	70,62		
47211	DAO - Paiement par CHQ ou Virement	12,00	34 439,28	34 451,28		34 451,28	34 451,28		
47213	DAO - Paiement par prélèvements	11 800,86	1 391 081,15	1 402 882,01		1 400 652,47	1 400 652,47	2 229,54	
47214	DAO - Paiement en ligne	1 700,00	69 345,22	71 045,22		71 045,22	71 045,22		
47216	DAO - Commissions et frais bancaires	140,13	19 441,92	19 582,05		19 135,60	19 135,60	446,45	
47217	DAO - Payes à Façon	13 784,19	421 156 614,69	421 170 398,88		421 170 046,51	421 170 046,51	352,37	
4725	Dépenses des régisseurs à vérifier		7 588,27	7 588,27		7 588,27	7 588,27		
47281	Autres dépenses à régulariser Compensation légale		8 275,50	8 275,50	2 425,50	5 850,00	8 275,50		
47282	Dépenses payées par carte d'achat		6 895,10	6 895,10		6 895,10	6 895,10		
4728322	Décaissements - DI CINDI Année 2022-23	153 796,83	1 138,00	154 934,83		154 934,83	154 934,83		

CLASSE 4									
		DEBIT			CREDIT			SOLDE	
		BILAN D'ENTREE	EXERCICE	TOTAL	BILAN D'ENTREE	EXERCICE	TOTAL	DEBIT	CREDIT
4728323	Décaissements - DI CINDI Année 2023-24	115 266,21	44 484,00	159 750,21		159 750,21	159 750,21		
4728324	Décaissements - DI CINDI Année 2024-2025		157 269,20	157 269,20		14 887,17	14 887,17	142 382,03	
47285	Petits écarts au débit à régulariser	0,60	70,91	71,51		11,87	11,87	59,64	
47286	Ecart de change au débit à régulariser	54,81	10 688,04	10 742,85		10 742,85	10 742,85		
47318	Autres recettes à transférer (DI Doctorants à reverser à la COMUE)		86 649,00	86 649,00		86 649,00	86 649,00		
	SOUS-TOTAL CHAPITRE 47	296 555,63	554 591 612,50	554 888 168,13	3 842 034,59	552 214 094,94	556 056 129,53	145 470,03	1 313 431,43
486	Charges constatées d'avance	257 560,74	387 288,64	644 849,38		257 560,74	257 560,74	387 288,64	
487	Produits constatés d'avance		155 828,61	155 828,61	155 828,61	135 349,01	291 177,62		135 349,01
	SOUS-TOTAL CHAPITRE 48	257 560,74	543 117,25	800 677,99	155 828,61	392 909,75	548 738,36	387 288,64	135 349,01
4911	Clients divers		258 275,54	258 275,54	477 739,85	34 276,50	512 016,35		253 740,81
	SOUS-TOTAL CHAPITRE 49		258 275,54	258 275,54	477 739,85	34 276,50	512 016,35		253 740,81
	TOTAL CLASSE 4	71 163 935,88	980 264 923,41	1 051 428 859,29	70 624 674,47	992 978 893,04	1 063 603 567,51	42 603 203,96	54 777 912,18

CLASSE 5									
		DEBIT			CREDIT			SOLDE	
		BILAN D'ENTREE	EXERCICE	TOTAL	BILAN D'ENTREE	EXERCICE	TOTAL	DEBIT	CREDIT
51121	Chèques nationaux à encaisser	45 444,21	998 724,65	1 044 168,86		981 148,39	981 148,39	63 020,47	
5115	Cartes bancaires à l'encaissement	6 562,60	4 273 651,98	4 280 214,58		4 279 476,58	4 279 476,58	738,00	
5117	Valeurs impayées		9 742,52	9 742,52		9 742,52	9 742,52		
5118	Autres valeurs à l'encaissement	4 327,02	309 396,50	313 723,52		313 723,52	313 723,52		
51511	Compte au Trésor - établissement	50 349 011,02	276 099 816,21	326 448 827,23		265 174 333,84	265 174 333,84	61 274 493,39	
51591	Virements émis en cours de traitement		69 341 555,39	69 341 555,39	627,68	69 340 927,71	69 341 555,39		
51592	CHQ émis en cours de traitement		11 373,00	11 373,00		11 373,00	11 373,00		
51593	Règlements par CB	1 159,16	73 377,88	74 537,04	1 274,61	73 262,43	74 537,04		
51594	Prélèvements / Téléversements / Dde retrait Bq Postale en cours de traitement		655,00	655,00		655,00	655,00		
	SOUS-TOTAL CHAPITRE 51	50 406 504,01	351 118 293,13	401 524 797,14	1 902,29	340 184 642,99	340 186 545,28	61 338 251,86	
531	Caisse	5 392,69	151 494,36	156 887,05		153 202,92	153 202,92	3 684,13	
	SOUS-TOTAL CHAPITRE 53	5 392,69	151 494,36	156 887,05		153 202,92	153 202,92	3 684,13	
5439181	Régies - Opérations de dépenses - INSPE Besançon		760,00	760,00		760,00	760,00		
5439183	Régies - Opérations de dépenses - INSPE Lons le Saunier		500,00	500,00		500,00	500,00		
543923	Régies - Opérations de dépenses - SCD		493,44	493,44		493,44	493,44		
543927	Régies - Opérations de dépenses - CLA		760,00	760,00		760,00	760,00		
543999	Régies - Opérations de dépenses - REGIES TEMPORAIRES		7 460,00	7 460,00		7 460,00	7 460,00		
545	Régies - Opérations de recettes		724 402,06	724 402,06		724 402,06	724 402,06		
	SOUS-TOTAL CHAPITRE 54		734 375,50	734 375,50		734 375,50	734 375,50		
585	Virements internes de fonds		144 883,48	144 883,48		144 883,48	144 883,48		
	SOUS-TOTAL CHAPITRE 58		144 883,48	144 883,48		144 883,48	144 883,48		
	TOTAL CLASSE 5	50 411 896,70	352 149 046,47	402 560 943,17	1 902,29	341 217 104,89	341 219 007,18	61 341 935,99	

CLASSE 6		DEBIT			CREDIT			SOLDE	
		BILAN D'ENTREE	EXERCICE	TOTAL	BILAN D'ENTREE	EXERCICE	TOTAL	DEBIT	CREDIT
6021	Matières consommables		61 647,05	61 647,05		12 189,69	12 189,69	49 457,36	
60412	Études sur constructions		3 494,72	3 494,72		3 494,72	3 494,72		
60533	Travaux divers de VRD et aménagements		167 865,27	167 865,27		174 506,03	174 506,03		6 640,76
60611	Électricité		3 342 750,55	3 342 750,55		215 092,24	215 092,24	3 127 658,31	
60612	Carburants et lubrifiants		63 650,61	63 650,61		2 165,59	2 165,59	61 485,02	
60613	Gaz		1 339 091,09	1 339 091,09		318 504,36	318 504,36	1 020 586,73	
60614	Chauffage sur réseau		618 270,01	618 270,01		161 449,08	161 449,08	456 820,93	
60617	Eau		157 093,72	157 093,72		18 706,75	18 706,75	138 386,97	
60618	Autres fournitures non stockables		63 329,93	63 329,93		4 912,70	4 912,70	58 417,23	
6063	Fournitures d'entretien et de petit équipement		1 090 190,45	1 090 190,45		94 195,55	94 195,55	995 994,90	
6064	Fournitures administratives		332 394,65	332 394,65		32 861,31	32 861,31	299 533,34	
6065	Linge, vêtements de travail		47 363,90	47 363,90		4 824,20	4 824,20	42 539,70	
6066	Animaux		37 388,23	37 388,23				37 388,23	
6067	Fournitures et matériels d'enseignement et de recherche non immobilisés		3 220 275,55	3 220 275,55		373 760,52	373 760,52	2 846 515,03	
6068	Autres matières et fournitures non stockées		1 065 327,66	1 065 327,66		121 837,42	121 837,42	943 490,24	
	SOUS-TOTAL CHAPITRE 60		11 610 133,39	11 610 133,39		1 538 500,16	1 538 500,16	10 078 273,99	6 640,76
611	Sous-traitance générale		731 737,78	731 737,78		104 301,94	104 301,94	627 435,84	
6132	Locations immobilières		757 897,73	757 897,73		50 442,03	50 442,03	707 455,70	
6135	Locations mobilières		1 031 663,38	1 031 663,38		12 167,27	12 167,27	1 019 496,11	
6138	Autres locations		35 372,03	35 372,03		5 958,86	5 958,86	29 413,17	
614	Charges locatives et de copropriété		300 065,54	300 065,54		19 274,52	19 274,52	280 791,02	
6152	Sur biens immobiliers		1 164 672,22	1 164 672,22		108 692,15	108 692,15	1 055 980,07	
6155	Sur biens mobiliers		314 282,70	314 282,70		20 184,66	20 184,66	294 098,04	
6156	Maintenance		2 138 532,03	2 138 532,03		373 031,24	373 031,24	1 765 500,79	
6161	Multirisques		675 006,41	675 006,41				675 006,41	
6163	Assurance transport		21 235,98	21 235,98				21 235,98	
6168	Autres assurances		78 004,15	78 004,15		30 131,10	30 131,10	47 873,05	
617	Études et recherches		53 232,80	53 232,80		53 232,80	53 232,80		
6181	Documentation générale et administrative		14 220,44	14 220,44		316,81	316,81	13 903,63	
618311	Abonnements français		186 235,27	186 235,27		3 945,88	3 945,88	182 289,39	
618312	Abonnements étrangers		155 373,86	155 373,86		5 082,45	5 082,45	150 291,41	
618321	Ouvrages français		367 942,53	367 942,53		18 048,79	18 048,79	349 893,74	
618322	Ouvrages étrangers		42 896,16	42 896,16		877,74	877,74	42 018,42	
618331	Ressources françaises en ligne		298 119,65	298 119,65		13 039,48	13 039,48	285 080,17	
618332	Ressources étrangères en ligne		280 601,28	280 601,28		13 665,06	13 665,06	266 936,22	
61834	Reprographie		88 300,07	88 300,07		18 256,39	18 256,39	70 043,68	
6185	Frais de colloques, séminaires, conférences		384 665,61	384 665,61		38 689,83	38 689,83	345 975,78	
	SOUS-TOTAL CHAPITRE 61		9 120 057,62	9 120 057,62		889 339,00	889 339,00	8 230 718,62	
6211	Personnel intérimaire		356 743,09	356 743,09		11 551,45	11 551,45	345 191,64	
62142	Personnel mis à disposition de l'établissement		649 020,79	649 020,79		92 568,50	92 568,50	556 452,29	

CLASSE 6									
		DEBIT			CREDIT			SOLDE	
		BILAN D'ENTREE	EXERCICE	TOTAL	BILAN D'ENTREE	EXERCICE	TOTAL	DEBIT	CREDIT
6222	Commissions et courtages sur ventes		518,40	518,40				518,40	
6226	Honoraires		869 142,52	869 142,52		74 797,18	74 797,18	794 345,34	
6227	Frais d'actes et de contentieux		7 490,76	7 490,76		1 826,40	1 826,40	5 664,36	
6231	Annonces et insertions		139 785,12	139 785,12		11 830,70	11 830,70	127 954,42	
6233	Foires et expositions		44 869,54	44 869,54		6 499,40	6 499,40	38 370,14	
6236	Catalogues et imprimés		73 626,82	73 626,82		512,40	512,40	73 114,42	
6237	Publications		273 383,93	273 383,93		25 199,26	25 199,26	248 184,67	
6238	Divers		403 373,91	403 373,91		31 104,79	31 104,79	372 269,12	
6241	Transports sur achats		45 476,71	45 476,71		8 123,88	8 123,88	37 352,83	
6242	Transports sur ventes		1 937,60	1 937,60		106,70	106,70	1 830,90	
6243	Transports entre établissements ou services		14 271,84	14 271,84				14 271,84	
6245	Voyages d'études, visites et sorties pédagogiques		390 750,16	390 750,16		50 724,90	50 724,90	340 025,26	
6247	Transports collectifs du personnel		85 429,24	85 429,24		2 275,32	2 275,32	83 153,92	
6248	Divers		15 824,25	15 824,25		2 721,56	2 721,56	13 102,69	
6251	Voyages et déplacements du personnel		374 019,69	374 019,69		37 359,05	37 359,05	336 660,64	
6254	Frais d'inscription aux colloques		165 283,77	165 283,77		10 275,52	10 275,52	155 008,25	
6255	Frais de déménagement		27 820,07	27 820,07				27 820,07	
62561	Missions personnels EPSCP		1 120 759,68	1 120 759,68		33 518,71	33 518,71	1 087 240,97	
62562	Missions étudiants		247 218,91	247 218,91		6 234,91	6 234,91	240 984,00	
62563	Missions personnalités extérieures		316 863,84	316 863,84		13 576,67	13 576,67	303 287,17	
6257	Réceptions		1 044 712,31	1 044 712,31		116 851,54	116 851,54	927 860,77	
6264	Téléphone		121 394,18	121 394,18		690,40	690,40	120 703,78	
6265	Affranchissements		161 532,64	161 532,64		7 680,53	7 680,53	153 852,11	
6267	Liaisons informatiques spécialisées		160 164,73	160 164,73		19 701,84	19 701,84	140 462,89	
6275	Frais sur effets (commissions d'endossement, commissions sur cartes		23 145,05	23 145,05				23 145,05	
6278	Autres frais et commissions		3 032,58	3 032,58		1 716,40	1 716,40	1 316,18	
6281	Concours divers		594 015,12	594 015,12		31 141,99	31 141,99	562 873,13	
6283	Formation continue du personnel de l'établissement		313 625,00	313 625,00		13 831,07	13 831,07	299 793,93	
6285	Prestations extérieures de gardiennage		31 093,51	31 093,51		805,98	805,98	30 287,53	
6286	Prestation extérieure de nettoyage		909 244,17	909 244,17		58 434,41	58 434,41	850 809,76	
6287	Prestations extérieures d'informatique		141 028,48	141 028,48		8 954,56	8 954,56	132 073,92	
62885	Facturation des payes à façon		107 178,18	107 178,18		20 720,00	20 720,00	86 458,18	
62888	Autres - divers		2 138 073,56	2 138 073,56		356 111,10	356 111,10	1 781 962,46	
	<i>SOUS-TOTAL CHAPITRE 62</i>		<i>11 371 850,15</i>	<i>11 371 850,15</i>		<i>1 057 447,12</i>	<i>1 057 447,12</i>	<i>10 314 403,03</i>	
632	Charges fiscales sur congés à payer		44 068,00	44 068,00		37 810,38	37 810,38	6 257,62	
6331	Versement de transport		1 766 793,76	1 766 793,76		1 812,67	1 812,67	1 764 981,09	
6332	Allocation logement		495 772,45	495 772,45		503,51	503,51	495 268,94	
6338	Autres		23 044,12	23 044,12		31,20	31,20	23 012,92	
63512	Taxe foncière		3 289,00	3 289,00		533,00	533,00	2 756,00	
6373	Contribution FIPHP		172 941,54	172 941,54				172 941,54	

CLASSE 6									
		DEBIT			CREDIT			SOLDE	
		BILAN D'ENTREE	EXERCICE	TOTAL	BILAN D'ENTREE	EXERCICE	TOTAL	DEBIT	CREDIT
6374	Impôts et taxes exigibles à l'étranger		449,98	449,98				449,98	
6378	Taxes diverses		814,25	814,25		590,32	590,32	223,93	
	SOUS-TOTAL CHAPITRE 63		2 507 173,10	2 507 173,10		41 281,08	41 281,08	2 465 892,02	
64111	Rémunérations principales		96 595 046,21	96 595 046,21	1 264 579,01	1 264 579,01	95 330 467,20		
641121	Rémunérations accessoires indexées		9 371 940,83	9 371 940,83	3 021 693,41	3 021 693,41	6 350 247,42		
641122	Rémunérations accessoires non indexées		1 369 306,15	1 369 306,15	419 367,79	419 367,79	949 938,36		
6412	Congés payés du personnel		2 190 956,95	2 190 956,95	1 865 742,84	1 865 742,84	325 214,11		
64131	Primes et gratifications indexées		2 120 590,83	2 120 590,83	133 040,00	133 040,00	1 987 550,83		
64132	Primes et gratifications non indexées		1 051 031,05	1 051 031,05	4 803,84	4 803,84	1 046 227,21		
64142	Indemnités compensatoires - hausse de CSG		986 249,39	986 249,39	380 767,02	380 767,02	605 482,37		
64143	Indemnités et avantages indexés		2 290,17	2 290,17			2 290,17		
64144	Indemnités et avantages non indexés		8 117 136,23	8 117 136,23			8 117 136,23		
64145	Indemnités rupture conventionnelle		91 000,00	91 000,00			91 000,00		
64146	Indemnité participation mutuelle		287 653,83	287 653,83	4 470,00	4 470,00	283 183,83		
6415	Supplément familial		812 734,21	812 734,21	352,21	352,21	812 382,00		
6418	Autres rémunérations du personnel		22 575,34	22 575,34			22 575,34		
64191	Abattement indemnitaire dans le cadre du transfert primes / points (LFI 2016).				552 407,19	552 407,19			552 407,19
64192	Indus sur rémunérations - exercice courant				105 864,97	105 864,97			105 864,97
6451	Cotisations d'assurance maladie		10 618 490,28	10 618 490,28	13 369,50	13 369,50	10 605 120,78		
645311	Pensions civiles (cotisations pour le CAS Pensions)		53 344 494,75	53 344 494,75			53 344 494,75		
64532	CNRACL		56 462,16	56 462,16			56 462,16		
64534	CNAV		2 808 231,26	2 808 231,26	10 644,49	10 644,49	2 797 586,77		
645351	RAFP		583 588,54	583 588,54	1 764,12	1 764,12	581 824,42		
645352	IRCANTEC		1 200 559,66	1 200 559,66	4 226,97	4 226,97	1 196 332,69		
64538	Autres		11 574,36	11 574,36	3,00	3,00	11 571,36		
6454	Cotisations à Pôle emploi		1 114 586,43	1 114 586,43	4 078,54	4 078,54	1 110 507,89		
6455	Charges sociales sur congés à payer		1 279 014,00	1 279 014,00	1 097 401,29	1 097 401,29	181 612,71		
6458	Cotisations aux autres organismes sociaux		5 503 258,39	5 503 258,39	5 589,17	5 589,17	5 497 669,22		
6471	Prestations directes		443 849,20	443 849,20	112 167,85	112 167,85	331 681,35		
6474	Œuvres sociales		237 294,45	237 294,45	160,00	160,00	237 134,45		
6475	Médecine du travail, pharmacie		37 010,72	37 010,72			37 010,72		
6481	Intéressement		93 166,23	93 166,23	29 090,80	29 090,80	64 075,43		
6483	Capital décès		79 839,02	79 839,02			79 839,02		
	SOUS-TOTAL CHAPITRE 64		200 429 930,64	200 429 930,64	9 031 584,01	9 031 584,01	192 056 618,79		658 272,16
6511	Redevances pour concessions, brevets, licences, marques, procédés, logiciels		1 721 346,32	1 721 346,32	645 824,09	645 824,09	1 075 522,23		
6516	Droits d'auteurs et de reproduction		89 890,51	89 890,51	610,48	610,48	89 280,03		
6518	Autres droits et valeurs similaires		1 422,52	1 422,52			1 422,52		
654	Pertes sur créances irrécouvrables		429 053,40	429 053,40	37 199,28	37 199,28	391 854,12		
6577	Valeur comptable des éléments d'actifs cédés (hors immobilisations financières)		41 389,97	41 389,97			41 389,97		
65781	Exonération des droits d'inscription		4 830 937,00	4 830 937,00			4 830 937,00		

CLASSE 6									
		DEBIT			CREDIT			SOLDE	
		BILAN D'ENTREE	EXERCICE	TOTAL	BILAN D'ENTREE	EXERCICE	TOTAL	DEBIT	CREDIT
65782	Bourses		222 510,60	222 510,60				222 510,60	
65783	Autres charges spécifiques		1 323 699,94	1 323 699,94		118 168,57	118 168,57	1 205 531,37	
65811	Pénalités sur contrats ou conventions		6 966,35	6 966,35		40,82	40,82	6 925,53	
6583	Charges de gestion provenant de l'annulation de titres de recettes des exercices		414 983,84	414 983,84		17 285,26	17 285,26	397 698,58	
6586	Pertes de change sur opérations de fonctionnement		4 023,98	4 023,98				4 023,98	
6588	Autres charges diverses		247 008,75	247 008,75		10 176,46	10 176,46	236 832,29	
	SOUS-TOTAL CHAPITRE 65		9 333 233,18	9 333 233,18		829 304,96	829 304,96	8 503 928,22	
6811	Dotations aux amortissements sur immobilisations incorporelles et corporelles		11 050 408,63	11 050 408,63				11 050 408,63	
68151	Dotations aux provisions pour risques et charges de fonctionnement		121 908,68	121 908,68				121 908,68	
68173	Dotations aux dépréciations sur stocks et en-cours		19 909,94	19 909,94				19 909,94	
68174	Dotations aux dépréciations sur créances		34 276,50	34 276,50				34 276,50	
	SOUS-TOTAL CHAPITRE 68		11 226 503,75	11 226 503,75				11 226 503,75	
695	Impôts sur les bénéfices		6 952,00	6 952,00		9 266,93	9 266,93		2 314,93
	SOUS-TOTAL CHAPITRE 69		6 952,00	6 952,00		9 266,93	9 266,93		2 314,93
	TOTAL CLASSE 6		255 605 833,83	255 605 833,83		13 396 723,26	13 396 723,26	242 876 338,42	667 227,85

CLASSE 7									
		DEBIT			CREDIT			SOLDE	
		BILAN D'ENTREE	EXERCICE	TOTAL	BILAN D'ENTREE	EXERCICE	TOTAL	DEBIT	CREDIT
706211	Droits de scolarité applicables aux diplômes nationaux - étudiants nationaux ou		40 383,25	40 383,25		3 184 581,48	3 184 581,48		3 144 198,23
706213	Droits de scolarité applicables aux diplômes propres à chaque établissement		7 611,20	7 611,20		4 969 871,16	4 969 871,16		4 962 259,96
706231	Formation - contrat d'apprentissage		12 200 805,52	12 200 805,52		23 830 350,91	23 830 350,91		11 629 545,39
70624	Prestations de formation continue		615 860,28	615 860,28		2 969 587,10	2 969 587,10		2 353 726,82
70625	Validation des acquis de l'expérience		4 777,00	4 777,00		32 380,00	32 380,00		27 603,00
70661	Colloques		8 128,64	8 128,64		141 225,01	141 225,01		133 096,37
70662	Prestations de recherche		494 615,40	494 615,40		1 758 032,99	1 758 032,99		1 263 417,59
70663	Mesures et expertises		22 518,71	22 518,71		751 144,27	751 144,27		728 625,56
70664	Vente de publications		6 718,84	6 718,84		52 712,64	52 712,64		45 993,80
70671	Hébergement		65,00	65,00		14 171,50	14 171,50		14 106,50
70682	Autres prestations de services		1 451 826,39	1 451 826,39		6 732 220,51	6 732 220,51		5 280 394,12
7083	Locations diverses		44 695,17	44 695,17		494 631,56	494 631,56		449 936,39
7084	Mise à disposition de personnel facturée		28 584,86	28 584,86		1 298 308,91	1 298 308,91		1 269 724,05
7085	Ports et frais accessoires facturés aux clients		8,27	8,27		10 507,33	10 507,33		10 499,06
70884	Autres produits d'activités annexes : Autres		1 026,80	1 026,80		107 006,42	107 006,42		105 979,62
	<i>SOUS-TOTAL CHAPITRE 70</i>		14 927 625,33	14 927 625,33		46 346 731,79	46 346 731,79		31 419 106,46
71355	Produits finis		478 145,87	478 145,87		478 736,10	478 736,10		590,23
	<i>SOUS-TOTAL CHAPITRE 71</i>		478 145,87	478 145,87		478 736,10	478 736,10		590,23
74111	Subvention pour charges de service public (SCSP)		128 098,00	128 098,00	188 805 956,00	188 805 956,00			188 677 858,00
74118	Autres subventions		152 027,51	152 027,51		920 029,18	920 029,18		768 001,67
74128	Autres subventions		59 007,22	59 007,22		244 388,51	244 388,51		185 381,29
741311	ANR IA et revenus de la dotation non consommable		2 729 452,18	2 729 452,18		4 100 365,05	4 100 365,05		1 370 912,87
741312	ANR hors IA		1 220 067,01	1 220 067,01		1 964 170,86	1 964 170,86		744 103,85
741323	Aide de l'État versée par l'ASP au titre des contrats aidés					720,00	720,00		720,00
7442	Région		1 876 757,77	1 876 757,77		6 247 685,99	6 247 685,99		4 370 928,22
7443	Département					249 067,05	249 067,05		249 067,05
7444	Communes et groupements de communes		153 036,71	153 036,71		749 986,15	749 986,15		596 949,44
7446	Union européenne		6 760 181,02	6 760 181,02		8 810 056,48	8 810 056,48		2 049 875,46
7447	Organismes internationaux					46 687,16	46 687,16		46 687,16
74483	Autres entités publiques dont organismes publics		2 562 293,31	2 562 293,31		4 989 124,90	4 989 124,90		2 426 831,59
7481	Produits des versements libératoires ouvrant droit à l'exonération de la taxe					202 984,41	202 984,41		202 984,41
7488	Autres		236 350,34	236 350,34		1 175 473,07	1 175 473,07		939 122,73
	<i>SOUS-TOTAL CHAPITRE 74</i>		15 877 271,07	15 877 271,07		218 506 694,81	218 506 694,81		202 629 423,74
7511	Redevances pour concessions, brevets, licences, marques, procédés, logiciels					453 168,55	453 168,55		453 168,55
75411	Dons manuels		3 000,00	3 000,00		56 842,20	56 842,20		53 842,20
75712	Taxe affectée CVEC					1 697 399,31	1 697 399,31		1 697 399,31
7572	Redevances					73 515,61	73 515,61		73 515,61
7577	Produits des cessions d'éléments d'actif (hors immobilisations financières et hors					142 572,00	142 572,00		142 572,00
7583	Produits de gestion provenant de l'annulation de demandes de paiement des		35 405,27	35 405,27		212 699,83	212 699,83		177 294,56
7584	Contentieux					6 524,00	6 524,00		6 524,00

CLASSE 7									
		DEBIT			CREDIT			SOLDE	
		BILAN D'ENTREE	EXERCICE	TOTAL	BILAN D'ENTREE	EXERCICE	TOTAL	DEBIT	CREDIT
7586	Gains de change sur opération de fonctionnement					70,62	70,62		70,62
7588	Autres produits divers		594,56	594,56		623 350,54	623 350,54		622 755,98
	SOUS-TOTAL CHAPITRE 75		38 999,83	38 999,83		3 266 142,66	3 266 142,66		3 227 142,83
78131	Quote-part reprise au résultat des financements rattachés à des actifs					5 085 027,04	5 085 027,04		5 085 027,04
78132	Produits issus de la neutralisation des amortissements					2 816 878,91	2 816 878,91		2 816 878,91
78133	Reprise exceptionnelle sur financements rattachés à des actifs					31 341,40	31 341,40		31 341,40
78151	Reprises sur provisions pour risques et charges de fonctionnement					31 382,00	31 382,00		31 382,00
78174	Reprises sur dépréciations de créances					258 275,54	258 275,54		258 275,54
	SOUS-TOTAL CHAPITRE 78					8 222 904,89	8 222 904,89		8 222 904,89
	TOTAL CLASSE 7		31 322 042,10	31 322 042,10		276 821 210,25	276 821 210,25		245 499 168,15

CLASSE 8								
	DEBIT			CREDIT			SOLDE	
	BILAN D'ENTREE	EXERCICE	TOTAL	BILAN D'ENTREE	EXERCICE	TOTAL	DEBIT	CREDIT
890 Bilan d'ouverture	504 118 584,00		504 118 584,00	504 118 584,00		504 118 584,00		
SOUS-TOTAL CHAPITRE 89	504 118 584,00		504 118 584,00	504 118 584,00		504 118 584,00		
TOTAL CLASSE 8	504 118 584,00		504 118 584,00	504 118 584,00		504 118 584,00		
TOTAL GENERAL	1 008 238 327,16	1 740 052 113,38	2 748 290 440,54	1 008 238 327,16	1 740 052 113,38	2 748 290 440,54	733 031 481,66	733 031 481,66



Balance définitive

900 : Etablissement



CLASSE 1									
		DEBIT			CREDIT			SOLDE	
		BILAN D'ENTREE	EXERCICE	TOTAL	BILAN D'ENTREE	EXERCICE	TOTAL	DEBIT	CREDIT
10411	contrepartie et financement des actifs mis à disposition des établissements État		5 958 732,64	5 958 732,64	137 828 538,08		137 828 538,08		131 869 805,44
104131	État		1 459 893,19	1 459 893,19	19 586 129,49	3 158 802,85	22 744 932,34		21 285 039,15
1041321	Financement externe de l'actif issu des revenus de la dotation non consommable		366 578,89	366 578,89	172 646,66	193 932,23	366 578,89		
1041322	ANR IA financement externe de l'actif		222 820,73	222 820,73		476 247,48	476 247,48		253 426,75
104138	autres				34 131,25		34 131,25		34 131,25
10491	reprise au résultat de la contrepartie et du financement des actifs mis à	39 163 912,69	2 773 116,75	41 937 029,44		5 958 732,64	5 958 732,64	35 978 296,80	
104931	État	1 935 921,01	373 144,86	2 309 065,87		112 324,78	112 324,78	2 196 741,09	
1049321	reprise au résultat des revenus de la dotation de financement des actifs	73 576,72	3 001,13	76 577,85		76 577,85	76 577,85		
1049322	Reprise au résultat ANR IA financements externes de l'actif		106 199,34	106 199,34		25 887,37	25 887,37	80 311,97	
104938	autres	34 752,07		34 752,07				34 752,07	
10682	réserves facultatives				71 735 233,34	2 389 808,39	74 125 041,73		74 125 041,73
	SOUS-TOTAL CHAPITRE 10	41 208 162,49	11 263 487,53	52 471 650,02	229 356 678,82	12 392 313,59	241 748 992,41	38 290 101,93	227 567 444,32
110	Report à nouveau (solde créditeur)		235 056,91	235 056,91	142 452,70	380 071,82	522 524,52		287 467,61
119	report à nouveau (solde débiteur)		92 604,21	92 604,21		92 604,21	92 604,21		
	SOUS-TOTAL CHAPITRE 11		327 661,12	327 661,12	142 452,70	472 676,03	615 128,73		287 467,61
120	résultat de l'exercice (bénéfice)		2 247 355,69	2 247 355,69	2 247 355,69		2 247 355,69		
	SOUS-TOTAL CHAPITRE 12		2 247 355,69	2 247 355,69	2 247 355,69		2 247 355,69		
13412	Régions		4 881 816,44	4 881 816,44	18 046 845,07	3 731 660,03	21 778 505,10		16 896 688,66
13414	Communes et groupements de communes		540 992,49	540 992,49	2 870 961,79	363 313,14	3 234 274,93		2 693 282,44
13415	Autres entités publiques dont établissements publics		74 964,80	74 964,80	1 693 153,90	225 122,05	1 918 275,95		1 843 311,15
13416	Union européenne		5 018 517,25	5 018 517,25	5 785 632,99	4 838 012,15	10 623 645,14		5 605 127,89
13417	Autres organismes				191 775,76	47 101,00	238 876,76		238 876,76
13418	Autres		354 300,21	354 300,21	3 392 123,61	128 481,97	3 520 605,58		3 166 305,37
13492	Régions	8 447 968,17	1 382 721,87	9 830 690,04		1 794 838,76	1 794 838,76	8 035 851,28	
13494	Communes et groupements de communes	576 773,71	120 570,52	697 344,23		214 782,69	214 782,69	482 561,54	
13495	Autres entités publiques dont établissements publics	739 804,53	127 899,47	867 704,00		42 351,16	42 351,16	825 352,84	
13496	Union européenne	710 597,30	512 892,81	1 223 490,11		137 509,37	137 509,37	1 085 980,74	
13497	Autres organismes	186 864,56	3 195,84	190 060,40				190 060,40	
13498	Autres	1 997 882,56	289 310,91	2 287 193,47		354 300,21	354 300,21	1 932 893,26	
	SOUS-TOTAL CHAPITRE 13	12 659 890,83	13 307 182,61	25 967 073,44	31 980 493,12	11 877 472,53	43 857 965,65	12 552 700,06	30 443 592,27
1511	Provisions pour litiges		31 382,00	31 382,00	32 382,00	4 650,00	37 032,00		5 650,00
1582	Provisions pour CET				611 406,50	72 899,72	684 306,22		684 306,22
1583	Provisions pour CET Charges sociales et fiscales				372 036,48	44 358,96	416 395,44		416 395,44
	SOUS-TOTAL CHAPITRE 15		31 382,00	31 382,00	1 015 824,98	121 908,68	1 137 733,66		1 106 351,66
181	Comptes de liaison des établissements		172 904,18	172 904,18	278 987,76	385 431,62	664 419,38		491 515,20
1851	Services d'activités industrielles et commerciales (SAIC)		22 902 396,16	22 902 396,16	7 583 956,34	26 783 562,98	34 367 519,32		11 465 123,16
	SOUS-TOTAL CHAPITRE 18		23 075 300,34	23 075 300,34	7 862 944,10	27 168 994,60	35 031 938,70		11 956 638,36
	TOTAL CLASSE 1	53 868 053,32	50 252 369,29	104 120 422,61	272 605 749,41	52 033 365,43	324 639 114,84	50 842 801,99	271 361 494,22

CLASSE 2

		DEBIT			CREDIT			SOLDE	
		BILAN D'ENTREE	EXERCICE	TOTAL	BILAN D'ENTREE	EXERCICE	TOTAL	DEBIT	CREDIT
203	Frais de recherche et de développement	120 873,16		120 873,16				120 873,16	
20531	Logiciels acquis ou sous traités	1 898 993,92	76 008,10	1 975 002,02	51 957,50		51 957,50	1 923 044,52	
20532	Logiciels créés	70 910,00		70 910,00				70 910,00	
2058	Autres concessions et droits similaires, brevets, licences, marques, procédés,	489 799,89	11 966,39	501 766,28	30 114,42		30 114,42	471 651,86	
	SOUS-TOTAL CHAPITRE 20	2 580 576,97	87 974,49	2 668 551,46	82 071,92		82 071,92	2 586 479,54	
211557	Acquis		51 511,02	51 511,02	51 511,02		51 511,02		
21158	Autres ensembles immobiliers	30 837 798,36		30 837 798,36				30 837 798,36	
21226	Agencements et aménagements de terrains aménagés mis à disposition	257 351,57	217 056,00	474 407,57				474 407,57	
21258	Agencements et aménagements de terrains - Autres ensembles immobiliers	176 128,85	18 373,20	194 502,05				194 502,05	
2131801	Autres bâtiments - Structure	100 690 552,70	993 579,07	101 684 131,77	52 841,04		52 841,04	101 631 290,73	
2131802	Autres bâtiments - Menuiseries Extérieures	5 126 693,92	155 056,45	5 281 750,37	5 873,83		5 873,83	5 275 876,54	
2131803	Autres bâtiments - Chauffage Collectif	4 903 231,89	1 400 049,64	6 303 281,53	3,71		3,71	6 303 277,82	
2131805	Autres bâtiments - Etanchéité	2 408 356,14	770 686,29	3 179 042,43	533 958,82		533 958,82	2 645 083,61	
2131806	Autres bâtiments - Ravalement avec amélioration	2 679 186,29	151 983,41	2 831 169,70	1 477,58		1 477,58	2 829 692,12	
2131807	Autres bâtiments - Electricité	9 794 811,97	403 190,41	10 198 002,38	97 803,62		97 803,62	10 100 198,76	
2131808	Autres bâtiments - Plomberie Sanitaire	9 091 152,16	14 384,57	9 105 536,73				9 105 536,73	
2131809	Autres bâtiments - Ascenseurs	3 529 740,56		3 529 740,56				3 529 740,56	
213517	Acquis	33 103,88	11 318,16	44 422,04				44 422,04	
213557	Acquis	74 354,69	28 329,89	102 684,58	18 252,77		18 252,77	84 431,81	
213558	Autres	101 228,25		101 228,25				101 228,25	
21358	Autres ensembles immobiliers	1 592 073,23	879 377,94	2 471 451,17				2 471 451,17	
2138	Autres constructions		21 921,60	21 921,60				21 921,60	
215317	Acquises	3 818 196,69	239 499,70	4 057 696,39	122 803,85		122 803,85	3 934 892,54	
215318	Autres installations à caractère spécifique sur sol propre	4 494,10		4 494,10				4 494,10	
215347	Acquises	210 094,98	51 188,37	261 283,35	41 365,14		41 365,14	219 918,21	
21547	Acquis	8 947 098,33	1 466 347,89	10 413 446,22	76 435,87		76 435,87	10 337 010,35	
21548	Autres matériels	29 696 713,35	23 590,73	29 720 304,08	66 626,45		66 626,45	29 653 677,63	
21557	Acquis	173 967,16	82 571,78	256 538,94	50 392,96		50 392,96	206 145,98	
21558	Autres outillages	441 362,47		441 362,47				441 362,47	
21566	Mis à disposition	21 141,98		21 141,98				21 141,98	
21567	Acquis	9 085 969,17	1 859 041,71	10 945 010,88	131 903,68		131 903,68	10 813 107,20	
21568	Autres matériels d'enseignement	4 788 330,58	66 610,67	4 854 941,25	148 129,94		148 129,94	4 706 811,31	
21577	Acquis	90 770,27	241 641,82	332 412,09	167 243,04		167 243,04	165 169,05	
216	Collections	16 012,55		16 012,55				16 012,55	
21826	Matériel de transport mis à disposition	13 946,34		13 946,34				13 946,34	
21827	Matériel de transport acquis	1 043 346,82	651 579,82	1 694 926,64	58 445,43		58 445,43	1 636 481,21	
218316	Matériel de bureau mis à disposition	4 632,00		4 632,00				4 632,00	
218317	Matériel de bureau acquis	733 892,88	66 114,17	800 007,05	35 862,77		35 862,77	764 144,28	
218326	Matériel informatique mis à disposition		18 613,10	18 613,10	18 613,10		18 613,10		
218327	Matériel informatique acquis	12 657 760,69	1 159 118,08	13 816 878,77	547 954,74		547 954,74	13 268 924,03	

CLASSE 2		DEBIT			CREDIT			SOLDE	
		BILAN D'ENTREE	EXERCICE	TOTAL	BILAN D'ENTREE	EXERCICE	TOTAL	DEBIT	CREDIT
218328	Autres matériels informatiques	11 770,67	19 040,32	30 810,99		5 954,32	5 954,32	24 856,67	
21846	Mobilier mis à disposition	7 878,35		7 878,35				7 878,35	
21847	Mobilier acquis	837 048,47	189 636,19	1 026 684,66		42 082,66	42 082,66	984 602,00	
21887	Matériels acquis	4 375 587,76	1 002 504,86	5 378 092,62		624 056,06	624 056,06	4 754 036,56	
21888	Autres matériels divers	86 179,40	2 251,15	88 430,55		8,35	8,35	88 422,20	
	SOUS-TOTAL CHAPITRE 21	248 361 959,47	12 256 168,01	260 618 127,48		2 899 600,75	2 899 600,75	257 718 526,73	
2312	Agencements et aménagements de terrains	394 275,44	39 565,20	433 840,64		235 429,20	235 429,20	198 411,44	
23131801	Constructions - Structure	7 984 608,27	3 002 026,56	10 986 634,83		2 367 599,70	2 367 599,70	8 619 035,13	
23131802	Constructions - Menuiseries Extérieures	2 803 997,40	290 269,99	3 094 267,39		148 847,13	148 847,13	2 945 420,26	
23131803	Constructions - Chauffage Collectif	2 769 383,65	440 194,72	3 209 578,37		1 417 472,80	1 417 472,80	1 792 105,57	
23131805	Constructions - Etanchéité	1 158 333,38	1 656 522,11	2 814 855,49		324 805,97	324 805,97	2 490 049,52	
23131806	Constructions - Ravalement avec amélioration	1 364 800,28	263 201,54	1 628 001,82		68 563,87	68 563,87	1 559 437,95	
23131807	Constructions - Electricité	855 804,29	187 121,59	1 042 925,88		380 651,82	380 651,82	662 274,06	
23131808	Constructions - Plomberie, Sanitaire	271 263,31	21 555,56	292 818,87		14 384,57	14 384,57	278 434,30	
23131809	Constructions - Ascenseurs	207 980,92	11 199,40	219 180,32				219 180,32	
231358	Installations générales, agencements, aménagements des constructions - Autres	1 310 709,78	550 517,45	1 861 227,23		970 267,88	970 267,88	890 959,35	
2315	Installations techniques, matériel et outillage	503 598,07	2 479 434,24	2 983 032,31		2 012 612,63	2 012 612,63	970 419,68	
2318	Autres immobilisations corporelles	29 821,63	53 701,04	83 522,67		999,00	999,00	82 523,67	
23251	Logiciels sous-traités		9 546,00	9 546,00				9 546,00	
2381	Avances versées sur commandes d'immobilisations corporelles	4 195 988,64	298 442,16	4 494 430,80		368 871,48	368 871,48	4 125 559,32	
	SOUS-TOTAL CHAPITRE 23	23 850 565,06	9 303 297,56	33 153 862,62		8 310 506,05	8 310 506,05	24 843 356,57	
2743	Prêts au personnel	20 754,00	13 568,00	34 322,00		13 060,00	13 060,00	21 262,00	
2751	Dépôts	2 079,09		2 079,09		2 079,09	2 079,09		
2755	Cautionnements	12 867,43	2 408,00	15 275,43		10 082,00	10 082,00	5 193,43	
	SOUS-TOTAL CHAPITRE 27	35 700,52	15 976,00	51 676,52		25 221,09	25 221,09	26 455,43	
2803	Frais de recherche et de développement				109 068,51	4 792,07	113 860,58		113 860,58
280531	Logiciels acquis ou sous-traités		43 029,50	43 029,50	1 804 553,37	41 148,81	1 845 702,18		1 802 672,68
280532	Logiciels créés				55 562,12	7 996,00	63 558,12		63 558,12
28058	Autres concessions et droits similaires, brevets, licences, marques, procédés,		29 565,83	29 565,83	440 520,58	23 024,33	463 544,91		433 979,08
281226	Agencements et aménagements de terrains aménagés mis à disposition				83 071,90	23 720,38	106 792,28		106 792,28
281258	Agencements et aménagements de terrains - Autres ensembles immobiliers				76 007,15	9 528,62	85 535,77		85 535,77
28131801	Autres bâtiments - Structure				26 323 586,42	2 031 223,07	28 354 809,49		28 354 809,49
28131802	Autres bâtiments - Menuiseries Extérieures				2 432 893,58	209 484,67	2 642 378,25		2 642 378,25
28131803	Autres bâtiments - Chauffage Collectif				2 386 130,88	251 241,03	2 637 371,91		2 637 371,91
28131805	Autres bâtiments - Etanchéité				1 541 807,85	169 469,92	1 711 277,77		1 711 277,77
28131806	Autres bâtiments - Ravalement avec amélioration				2 404 323,88	177 771,07	2 582 094,95		2 582 094,95
28131807	Autres bâtiments - Electricité				4 568 822,69	401 617,10	4 970 439,79		4 970 439,79
28131808	Autres bâtiments - Plomberie, Sanitaire				4 278 732,94	364 220,99	4 642 953,93		4 642 953,93
28131809	Autres bâtiments - Ascenseurs				3 056 264,10	224 653,03	3 280 917,13		3 280 917,13
2813517	Acquis				9 701,48	1 787,24	11 488,72		11 488,72

CLASSE 2									
		DEBIT			CREDIT			SOLDE	
		BILAN D'ENTREE	EXERCICE	TOTAL	BILAN D'ENTREE	EXERCICE	TOTAL	DEBIT	CREDIT
2813557	Acquis				17 807,57	4 085,84	21 893,41		21 893,41
2813558	Autres				22 537,66	5 061,44	27 599,10		27 599,10
281358	Autres ensembles immobiliers				534 621,10	121 183,36	655 804,46		655 804,46
28138	Autres constructions					353,18	353,18		353,18
2815317	Acquises		3 937,95	3 937,95	2 374 550,79	385 072,27	2 759 623,06		2 755 685,11
2815318	Autres installations à caractère spécifique sur sol propre				3 595,28	449,41	4 044,69		4 044,69
2815347	Acquises				49 774,16	21 723,55	71 497,71		71 497,71
281547	Acquis		1 836,38	1 836,38	2 774 289,94	954 940,90	3 729 230,84		3 727 394,46
281548	Autres matériels		43 035,72	43 035,72	29 193 202,92	291 675,00	29 484 877,92		29 441 842,20
281557	Acquis		746,49	746,49	73 206,31	18 645,11	91 851,42		91 104,93
281558	Autres outillages				424 838,00	11 055,31	435 893,31		435 893,31
281566	Mis à disposition				15 813,39	2 114,19	17 927,58		17 927,58
281567	Acquis		1 647,83	1 647,83	1 948 146,30	1 004 217,00	2 952 363,30		2 950 715,47
281568	Autres matériels d'enseignement		81 519,27	81 519,27	4 658 258,90	91 700,80	4 749 959,70		4 668 440,43
281577	Acquis				75 310,80	10 626,64	85 937,44		85 937,44
281826	Matériel de transport mis à disposition				13 946,34		13 946,34		13 946,34
281827	Matériel de transport acquis		25 461,81	25 461,81	965 719,57	41 632,58	1 007 352,15		981 890,34
2818316	Matériel de bureau mis à disposition				4 194,53	437,47	4 632,00		4 632,00
2818317	Matériel de bureau acquis		27 178,47	27 178,47	684 234,98	12 004,77	696 239,75		669 061,28
2818327	Matériel informatique acquis		371 277,53	371 277,53	10 519 406,42	1 105 445,24	11 624 851,66		11 253 574,13
2818328	Autres matériels informatiques				11 770,67	2 998,88	14 769,55		14 769,55
281846	Mobilier mis à disposition				2 352,58	787,84	3 140,42		3 140,42
281847	Mobilier acquis				616 576,78	45 336,02	661 912,80		661 912,80
281887	Matériels acquis		32 144,57	32 144,57	3 095 908,92	244 896,48	3 340 805,40		3 308 660,83
281888	Autres matériels divers				42 638,36	8 837,24	51 475,60		51 475,60
	<i>SOUS-TOTAL CHAPITRE 28</i>		661 381,35	661 381,35	107 693 749,72	8 326 958,85	116 020 708,57		115 359 327,22
	TOTAL CLASSE 2	274 828 802,02	22 324 797,41	297 153 599,43	107 693 749,72	19 644 358,66	127 338 108,38	285 174 818,27	115 359 327,22

CLASSE 4									
		DEBIT			CREDIT			SOLDE	
		BILAN D'ENTREE	EXERCICE	TOTAL	BILAN D'ENTREE	EXERCICE	TOTAL	DEBIT	CREDIT
40112	Fournisseurs		27 558 736,34	27 558 736,34		27 558 736,34	27 558 736,34		
40113	Fournisseurs - paiement à retenir		40 141,27	40 141,27		40 141,27	40 141,27		
40114	Fournisseurs - Paiement via DVint		222 900,94	222 900,94		222 900,94	222 900,94		
40115	Fournisseurs - DAO & DP réglée à la caisse		1 509 767,23	1 509 767,23	496,11	1 509 271,12	1 509 767,23		
4017	Retenues de garanties et oppositions		365,75	365,75	140 747,63	39 167,35	179 914,98		179 549,23
40412	Fournisseurs d'immobilisations		9 052 059,64	9 052 059,64		9 052 059,64	9 052 059,64		
40413	Fournisseurs d'immobilisations - Marchés et DAM		1 941 161,48	1 941 161,48		1 941 161,48	1 941 161,48		
40414	Fournisseurs d'immobilisations - Paiement via DVint		89 738,32	89 738,32		89 738,32	89 738,32		
4047	Fournisseurs d'immobilisations Retenues de garantie et oppositions		211 224,55	211 224,55	275 197,21	43 777,65	318 974,86		107 750,31
4081	Fournisseurs Achats de biens ou de prestations de services		22 132 356,44	22 132 356,44	1 600 781,88	21 896 648,19	23 497 430,07		1 365 073,63
4084	Fournisseurs d'immobilisations Achats d'immobilisations		15 695 654,82	15 695 654,82	12 661,14	15 682 993,68	15 695 654,82		
40911	Fournisseurs - Avances versées sur missions	5 522,00	76 824,29	82 346,29		82 346,29	82 346,29		
40912	Fournisseurs - Avances versées sur commandes	11 552,63	116 517,62	128 070,25		99 847,97	99 847,97	28 222,28	
	SOUS-TOTAL CHAPITRE 40	17 074,63	78 647 448,69	78 664 523,32	2 029 883,97	78 258 790,24	80 288 674,21	28 222,28	1 652 373,17
41112	Clients	1 306 993,31	27 847 635,50	29 154 628,81		27 400 714,78	27 400 714,78	1 753 914,03	
412119	Etudiants - Diplômes Nationaux (année univ. 2019-20)	75,80		75,80		75,80	75,80		
412121	Etudiants - Diplômes Nationaux (année univ. 2021-22)	2 430,00		2 430,00		2 430,00	2 430,00		
412122	Etudiants - Diplômes Nationaux (année univ. 2022-23)	5 929,00	2 617,81	8 546,81		7 088,81	7 088,81	1 458,00	
412123	Etudiants - Diplômes Nationaux (année univ. 2023-24)		174 150,13	174 150,13		172 692,13	172 692,13	1 458,00	
412124	Etudiants - Diplômes nationaux (année univ. 2024-25)		7 837 475,54	7 837 475,54		7 832 975,54	7 832 975,54	4 500,00	
412219	Etudiants - Diplômes Universitaires (année univ. 2019-20)	94,20		94,20		94,20	94,20		
412222	Etudiants - Diplômes Universitaires (année univ. 2022-23)	340,00	753,00	1 093,00		850,00	850,00	243,00	
412223	Etudiants - Dipômes Universitaires (année univ. 2023-24)	25 291,00	30 257,33	55 548,33		55 548,33	55 548,33		
412224	Etudiants - Diplômes Universitaires (année univ. 2024-25)		109 781,83	109 781,83		99 129,83	99 129,83	10 652,00	
416	Clients douteux ou litigieux	675 955,72	56 906,24	732 861,96		516 069,20	516 069,20	216 792,76	
4181	Clients Factures à établir	13 318 287,72	5 905 221,15	19 223 508,87		13 318 287,72	13 318 287,72	5 905 221,15	
41913	Clients - Avances reçues sur conventions pluri-annuelles		14 450,00	14 450,00	14 450,00		14 450,00		
	SOUS-TOTAL CHAPITRE 41	15 335 396,75	41 979 248,53	57 314 645,28	14 450,00	49 405 956,34	49 420 406,34	7 894 238,94	
423	Prêts consentis au personnel		13 060,00	13 060,00		13 018,00	13 018,00	42,00	
425	Personnel Avances et acomptes		9 400,00	9 400,00		8 833,34	8 833,34	566,66	
4282	Dettes provisionnées pour congés payés		1 865 612,20	1 865 612,20	1 865 612,20	2 174 358,00	4 039 970,20		2 174 358,00
4286	Autres charges à payer		5 134 519,37	5 134 519,37	5 134 519,37	4 340 940,01	9 475 459,38		4 340 940,01
	SOUS-TOTAL CHAPITRE 42		7 022 591,57	7 022 591,57	7 000 131,57	6 537 149,35	13 537 280,92	608,66	6 515 298,01
4382	Charges sociales sur congés à payer		1 097 401,29	1 097 401,29	1 097 401,29	1 279 014,00	2 376 415,29		1 279 014,00
4387	Produits à recevoir		137 144,40	137 144,40		137 144,40	137 144,40		
	SOUS-TOTAL CHAPITRE 43		1 234 545,69	1 234 545,69	1 097 401,29	1 416 158,40	2 513 559,69		1 279 014,00
44111	Financements - Etat	1 095 319,00	2 744 878,00	3 840 197,00		3 840 197,00	3 840 197,00		
44112	Financements - Région		971 710,16	971 710,16		971 710,16	971 710,16		
44114	Financements - Cmnes et grpt de communes		139 509,79	139 509,79		139 509,79	139 509,79		
44115	Financements - Autres collectivités et étab. publics		32 613,64	32 613,64		32 613,64	32 613,64		

CLASSE 4									
		DEBIT			CREDIT			SOLDE	
		BILAN D'ENTREE	EXERCICE	TOTAL	BILAN D'ENTREE	EXERCICE	TOTAL	DEBIT	CREDIT
44116	Financements - Union européenne		3 218 639,47	3 218 639,47		3 218 639,47	3 218 639,47		
44117	Financements - Autres organismes		59 551,00	59 551,00		59 551,00	59 551,00		
44118	Financements - Autres Ministères		96 050,77	96 050,77		96 050,77	96 050,77		
44171	Subventions - Etat		191 160 247,34	191 160 247,34		191 160 247,34	191 160 247,34		
44172	Subventions - Région	48 800,00	4 622 055,94	4 670 855,94		4 640 365,94	4 640 365,94	30 490,00	
44173	Subventions - Départements		247 550,00	247 550,00		247 550,00	247 550,00		
44174	Subventions - Cmnes et grpt de communes	3 500,00	648 742,07	652 242,07		579 374,57	579 374,57	72 867,50	
44175	Subventions - Autres collectivités et étab. publics	6 872,05	2 121 918,72	2 128 790,77		2 128 790,77	2 128 790,77		
44176	Subventions - Union européenne		358 606,77	358 606,77		358 606,77	358 606,77		
44177	Subventions - Autres organismes	44 955,00	637 494,83	682 449,83		678 449,83	678 449,83	4 000,00	
44178	Subventions - Autres ministères	20 000,00	136 093,82	156 093,82		156 093,82	156 093,82		
441911	Avances sur subventions pluriannuelles - Etat - Investissement		1 318 319,00	1 318 319,00	16 152 528,00	2 602 319,00	18 754 847,00		17 436 528,00
441917	Avances sur subventions pluriannuelles - Etat - Fonctionnement		1 556 000,00	1 556 000,00	1 562 000,00	15 000,00	1 577 000,00		21 000,00
441921	Avances sur subventions pluriannuelles - Région - Investissement		2 421 539,56	2 421 539,56	2 886 399,76	123 959,36	3 010 359,12		588 819,56
441927	Avances sur subventions pluriannuelles - Région - Fonctionnement		711 698,62	711 698,62	1 119 463,27	253 661,14	1 373 124,41		661 425,79
441941	Avances sur subventions pluriannuelles - Communes et groupt cmnes -		213 100,00	213 100,00	827 254,00		827 254,00		614 154,00
441947	Avances sur subventions pluriannuelles - Communes et groupt cmnes -		136 293,64	136 293,64	422 878,08	334 121,60	756 999,68		620 706,04
441951	Avances sur subventions pluriannuelles - Autres collectivités et étab publics -				200 240,00		200 240,00		200 240,00
441957	Avances sur subventions pluriannuelles - Autres collectivités et étab publics -		4 413 514,98	4 413 514,98	9 175 762,51	1 273 952,81	10 449 715,32		6 036 200,34
441961	Avances sur subventions pluriannuelles - Union Européenne - Investissement		1 619 372,68	1 619 372,68	1 619 372,68		1 619 372,68		
441967	Avances sur subventions pluriannuelles- Union européenne - Fonctionnement		165 796,17	165 796,17	828 093,17		828 093,17		662 297,00
441971	Avances sur subventions pluriannuelles- Autres organismes - Investissement					59 551,00	59 551,00		59 551,00
441977	Avances sur subventions pluriannuelles- Autres organismes - Fonctionnement		255 329,28	255 329,28	464 508,40	226 048,08	690 556,48		435 227,20
441987	Avances sur subventions pluriannuelles - Autres ministères - Fonctionnement					5 000,00	5 000,00		5 000,00
44342	Opérations particulières avec l'Etat et les entités publiques		170 620,30	170 620,30		170 620,30	170 620,30		
44352	Aide de l'État versée par l'ASP au titre des contrats aidés		720,00	720,00		720,00	720,00		
4442	État Impôt sur les bénéfiques Acomptes		6 952,00	6 952,00		6 952,00	6 952,00		
4452	TVA due intracommunautaire		84 566,65	84 566,65		84 566,65	84 566,65		
4453	Taxes sur le chiffre d'affaire dû à l'importation		24 408,33	24 408,33		24 408,33	24 408,33		
44562	TVA déductible sur immobilisations		24 210,83	24 210,83		24 210,83	24 210,83		
44566	TVA déductible sur autres biens et services		143 542,18	143 542,18		143 542,18	143 542,18		
44567	Crédit de T.V.A. à reporter	12 567,00	401 325,00	413 892,00		413 892,00	413 892,00		
44571	TVA collectée		28 747,06	28 747,06		28 747,06	28 747,06		
44583	Remboursement de TVA demandé		264 036,00	264 036,00				264 036,00	
44584	TVA récupérée d'avance		7 081,05	7 081,05	7 081,05		7 081,05		
44586	TVA sur factures non parvenues	25 442,09	131 778,02	157 220,11		122 510,90	122 510,90	34 709,21	
4482	Charges fiscales sur congés à payer		37 810,38	37 810,38	37 810,38	44 068,00	81 878,38		44 068,00
44871	Financements à recevoir	25 156 126,07	2 319 763,07	27 475 889,14		9 861 628,30	9 861 628,30	17 614 260,84	
44877	Subventions à recevoir	8 578 313,61	2 586 377,56	11 164 691,17		6 291 128,26	6 291 128,26	4 873 562,91	
	SOUS-TOTAL CHAPITRE 44	34 991 894,82	226 238 564,68	261 230 459,50	35 303 391,30	230 418 358,67	265 721 749,97	22 893 926,46	27 385 216,93

CLASSE 4									
		DEBIT			CREDIT			SOLDE	
		BILAN D'ENTREE	EXERCICE	TOTAL	BILAN D'ENTREE	EXERCICE	TOTAL	DEBIT	CREDIT
462	Créances sur cessions d'immobilisations		17 270,00	17 270,00		17 270,00			
4633	Autres comptes débiteurs: TR, Ddes reversement, Dde versement à recouvrer	30 979,68	2 424 138,59	2 455 118,27		2 395 001,75	60 116,52		
4638	Ddes reversement à recouvrer - PAF (hors PLV et subrog)		1 764,12	1 764,12		1 764,12			
4639	Ddes reversement à recouvrer - PLV Paye à Façon	27 357,75	156 341,20	183 698,95		144 958,01	38 740,94		
4663	Virements à réimputer		50 510,51	50 510,51	2 837,61	50 940,40		3 267,50	
46641	Excédents de versement à rembourser - DI		205 195,20	205 195,20	2 366,80	207 207,20		4 378,80	
46642	Excédents de versement à rembourser - Autres		237 980,33	237 980,33	63 820,38	180 731,34		6 571,39	
46711	Opération pour compte de tiers - Aide à la mobilité international - AMI		320 000,00	320 000,00	916 309,00	427 291,00		1 023 600,00	
46712	Opération pour compte de tiers - Aide à la mobilité internationale - ERASMUS +		654 554,27	654 554,27	378 627,83	563 323,07		287 396,63	
46713	Opération pour compte de tiers - Aide à la mobilité Permis de Conduire -	31 000,00	33 500,00	64 500,00		55 000,00	9 500,00		
4674	Taxe d'apprentissage		500 948,46	500 948,46	152 054,57	618 931,17		270 037,28	
4678	Autres		716 656,40	716 656,40	734 443,62	111 134,80		128 922,02	
	SOUS-TOTAL CHAPITRE 46	89 337,43	5 318 859,08	5 408 196,51	2 250 459,81	4 773 552,86	108 357,46	1 724 173,62	
47151	Recettes régisseurs à vérifier (hors D.I)		1 002 031,85	1 002 031,85	12 279,40	989 752,45			
47152	Recettes régisseurs à vérifier - DI		93 969,00	93 969,00	656,00	93 745,00		432,00	
4718011	Recettes à régulariser - Hors DI		106 608 480,17	106 608 480,17	1 013 294,39	106 492 902,56		897 716,78	
4718012	Recettes à régulariser - Hors DI - Encaissements PAYBOX		1 323 837,36	1 323 837,36	19 638,84	1 322 593,79		18 395,27	
4718013	Recettes à régulariser - Hors DI - Encaissements Subrogation (MGEN, CPAM..)		231 743,06	231 743,06	25 270,52	224 330,17		17 857,63	
4718014	Recettes à régulariser - Hors DI - Encaissements CPF		24 211,88	24 211,88	31 302,31	31 909,75		39 000,18	
4718031	Recettes à régulariser - DI Virements externes		2 744,00	2 744,00	1 263,00	2 346,00		865,00	
4718033	Recettes à régulariser - DI payés par CB Paybox		3 255 214,00	3 255 214,00		3 255 214,00			
4718035	Recettes à régulariser - DI payés par CHQ		100,00	100,00		100,00			
4718036	Recettes à régulariser - DI payés par Virement		170 192,00	170 192,00	22 156,00	154 267,00		6 231,00	
4718322	Encaissements DI - CINDI Année 2022-23		157 212,64	157 212,64	157 212,64				
4718323	Encaissements DI - CINDI Année 2023-24		420 200,39	420 200,39	247 703,39	172 497,00			
4718324	Encaissements DI - CINDI année 2024-2025		3 094 833,37	3 094 833,37		3 395 480,20		300 646,83	
47185	Petits écarts au crédit à régulariser		30,59	30,59	0,05	31,61		1,07	
47186	Ecarts de change au crédit à régulariser		70,62	70,62		70,62			
47211	DAO - Paiement par CHQ ou Virement	12,00	24 131,30	24 143,30		24 143,30			
47213	DAO - Paiement par prélèvements	11 800,86	1 389 815,15	1 401 616,01		1 399 386,47	2 229,54		
47214	DAO - Paiement en ligne	1 700,00	62 023,53	63 723,53		63 723,53			
47216	DAO - Commissions et frais bancaires	140,13	19 127,06	19 267,19		19 135,60	131,59		
47217	DAO - Payes à Façon	13 784,19	417 353 248,11	417 367 032,30		417 366 679,93	352,37		
4725	Dépenses des régisseurs à vérifier		7 588,27	7 588,27		7 588,27			
47281	Autres dépenses à régulariser Compensation légale		200,00	200,00		200,00			
47282	Dépenses payées par carte d'achat		6 895,10	6 895,10		6 895,10			
4728322	Décaissements - DI CINDI Année 2022-23	153 796,83	1 138,00	154 934,83		154 934,83			
4728323	Décaissements - DI CINDI Année 2023-24	115 266,21	44 484,00	159 750,21		159 750,21			
4728324	Décaissements - DI CINDI Année 2024-2025		157 269,20	157 269,20		14 887,17	142 382,03		
47285	Petits écarts au débit à régulariser	0,59	70,76	71,35		11,71	59,64		

CLASSE 4									
		DEBIT			CREDIT			SOLDE	
		BILAN D'ENTREE	EXERCICE	TOTAL	BILAN D'ENTREE	EXERCICE	TOTAL	DEBIT	CREDIT
47286	Ecarts de change au débit à régulariser	54,81	10 688,04	10 742,85		10 742,85	10 742,85		
47318	Autres recettes à transférer (DI Doctorants à reverser à la COMUE)		86 649,00	86 649,00		86 649,00	86 649,00		
	SOUS-TOTAL CHAPITRE 47	296 555,62	535 548 198,45	535 844 754,07	1 530 776,54	535 449 968,12	536 980 744,66	145 155,17	1 281 145,76
486	Charges constatées d'avance	240 843,32	331 474,08	572 317,40		240 843,32	240 843,32	331 474,08	
487	Produits constatés d'avance		151 661,94	151 661,94	151 661,94	135 349,01	287 010,95		135 349,01
	SOUS-TOTAL CHAPITRE 48	240 843,32	483 136,02	723 979,34	151 661,94	376 192,33	527 854,27	331 474,08	135 349,01
4911	Clients divers		258 275,54	258 275,54	400 296,77	23 496,85	423 793,62		165 518,08
	SOUS-TOTAL CHAPITRE 49		258 275,54	258 275,54	400 296,77	23 496,85	423 793,62		165 518,08
	TOTAL CLASSE 4	50 971 102,57	896 730 868,25	947 701 970,82	49 778 453,19	906 659 623,16	956 438 076,35	31 401 983,05	40 138 088,58

CLASSE 5									
		DEBIT			CREDIT			SOLDE	
		BILAN D'ENTREE	EXERCICE	TOTAL	BILAN D'ENTREE	EXERCICE	TOTAL	DEBIT	CREDIT
51121	Chèques nationaux à encaisser	45 444,21	998 724,65	1 044 168,86		981 148,39	981 148,39	63 020,47	
5115	Cartes bancaires à l'encaissement	6 562,60	4 273 651,98	4 280 214,58		4 279 476,58	4 279 476,58	738,00	
5117	Valeurs impayées		9 742,52	9 742,52		9 742,52	9 742,52		
5118	Autres valeurs à l'encaissement	4 327,02	309 396,50	313 723,52		313 723,52	313 723,52		
51511	Compte au Trésor - établissement	50 349 011,02	276 099 816,21	326 448 827,23		265 174 333,84	265 174 333,84	61 274 493,39	
51591	Virements émis en cours de traitement		69 341 555,39	69 341 555,39	627,68	69 340 927,71	69 341 555,39		
51592	CHQ émis en cours de traitement		11 373,00	11 373,00		11 373,00	11 373,00		
51593	Règlements par CB	1 159,16	73 377,88	74 537,04	1 274,61	73 262,43	74 537,04		
51594	Prélèvements / Téléversements / Dde retrait Bq Postale en cours de traitement		655,00	655,00		655,00	655,00		
	SOUS-TOTAL CHAPITRE 51	50 406 504,01	351 118 293,13	401 524 797,14	1 902,29	340 184 642,99	340 186 545,28	61 338 251,86	
531	Caisse	5 392,69	151 494,36	156 887,05		153 202,92	153 202,92	3 684,13	
	SOUS-TOTAL CHAPITRE 53	5 392,69	151 494,36	156 887,05		153 202,92	153 202,92	3 684,13	
5439181	Régies - Opérations de dépenses - INSPE Besançon		760,00	760,00		760,00	760,00		
5439183	Régies - Opérations de dépenses - INSPE Lons le Saunier		500,00	500,00		500,00	500,00		
543923	Régies - Opérations de dépenses - SCD		493,44	493,44		493,44	493,44		
543927	Régies - Opérations de dépenses - CLA		760,00	760,00		760,00	760,00		
543999	Régies - Opérations de dépenses - REGIES TEMPORAIRES		7 460,00	7 460,00		7 460,00	7 460,00		
545	Régies - Opérations de recettes		717 949,16	717 949,16		717 949,16	717 949,16		
	SOUS-TOTAL CHAPITRE 54		727 922,60	727 922,60		727 922,60	727 922,60		
585	Virements internes de fonds		144 883,48	144 883,48		144 883,48	144 883,48		
	SOUS-TOTAL CHAPITRE 58		144 883,48	144 883,48		144 883,48	144 883,48		
	TOTAL CLASSE 5	50 411 896,70	352 142 593,57	402 554 490,27	1 902,29	341 210 651,99	341 212 554,28	61 341 935,99	

CLASSE 6									
		DEBIT			CREDIT			SOLDE	
		BILAN D'ENTREE	EXERCICE	TOTAL	BILAN D'ENTREE	EXERCICE	TOTAL	DEBIT	CREDIT
6021	Matières consommables		61 647,05	61 647,05		12 189,69	12 189,69	49 457,36	
60412	Études sur constructions		2 244,72	2 244,72		2 244,72	2 244,72		
60533	Travaux divers de VRD et aménagements		164 175,49	164 175,49		170 816,25	170 816,25		6 640,76
60611	Électricité		2 723 045,04	2 723 045,04		214 058,20	214 058,20	2 508 986,84	
60612	Carburants et lubrifiants		63 650,61	63 650,61		2 165,59	2 165,59	61 485,02	
60613	Gaz		1 338 352,09	1 338 352,09		318 134,86	318 134,86	1 020 217,23	
60614	Chauffage sur réseau		618 270,01	618 270,01		161 449,08	161 449,08	456 820,93	
60617	Eau		157 093,72	157 093,72		18 706,75	18 706,75	138 386,97	
60618	Autres fournitures non stockables		60 327,23	60 327,23		1 910,00	1 910,00	58 417,23	
6063	Fournitures d'entretien et de petit équipement		1 032 877,49	1 032 877,49		86 701,94	86 701,94	946 175,55	
6064	Fournitures administratives		299 601,11	299 601,11		31 343,66	31 343,66	268 257,45	
6065	Linge, vêtements de travail		46 762,81	46 762,81		4 758,20	4 758,20	42 004,61	
6066	Animaux		34 743,47	34 743,47				34 743,47	
6067	Fournitures et matériels d'enseignement et de recherche non immobilisés		2 393 611,71	2 393 611,71		323 444,56	323 444,56	2 070 167,15	
6068	Autres matières et fournitures non stockées		909 195,10	909 195,10		91 305,33	91 305,33	817 889,77	
	<i>SOUS-TOTAL CHAPITRE 60</i>		9 905 597,65	9 905 597,65		1 439 228,83	1 439 228,83	8 473 009,58	6 640,76
611	Sous-traitance générale		415 350,35	415 350,35		53 148,08	53 148,08	362 202,27	
6132	Locations immobilières		748 606,64	748 606,64		50 442,03	50 442,03	698 164,61	
6135	Locations mobilières		995 950,77	995 950,77		11 706,37	11 706,37	984 244,40	
6138	Autres locations		32 234,82	32 234,82		5 055,30	5 055,30	27 179,52	
614	Charges locatives et de copropriété		300 065,54	300 065,54		19 274,52	19 274,52	280 791,02	
6152	Sur biens immobiliers		1 069 250,58	1 069 250,58		108 540,15	108 540,15	960 710,43	
6155	Sur biens mobiliers		259 682,91	259 682,91		17 941,16	17 941,16	241 741,75	
6156	Maintenance		1 938 135,47	1 938 135,47		282 973,19	282 973,19	1 655 162,28	
6161	Multirisques		675 006,41	675 006,41				675 006,41	
6163	Assurance transport		21 235,98	21 235,98				21 235,98	
6168	Autres assurances		78 004,15	78 004,15		30 131,10	30 131,10	47 873,05	
617	Études et recherches		2 253,48	2 253,48		2 253,48	2 253,48		
6181	Documentation générale et administrative		13 997,12	13 997,12		316,81	316,81	13 680,31	
618311	Abonnements français		185 061,36	185 061,36		3 945,88	3 945,88	181 115,48	
618312	Abonnements étrangers		155 373,86	155 373,86		5 082,45	5 082,45	150 291,41	
618321	Ouvrages français		367 037,84	367 037,84		17 944,51	17 944,51	349 093,33	
618322	Ouvrages étrangers		42 293,75	42 293,75		840,13	840,13	41 453,62	
618331	Ressources françaises en ligne		298 119,65	298 119,65		13 039,48	13 039,48	285 080,17	
618332	Ressources étrangères en ligne		280 601,28	280 601,28		13 665,06	13 665,06	266 936,22	
61834	Reprographie		86 463,07	86 463,07		18 256,39	18 256,39	68 206,68	
6185	Frais de colloques, séminaires, conférences		368 888,55	368 888,55		37 139,83	37 139,83	331 748,72	
	<i>SOUS-TOTAL CHAPITRE 61</i>		8 333 613,58	8 333 613,58		691 695,92	691 695,92	7 641 917,66	
6211	Personnel intérimaire		255 125,28	255 125,28		10 363,90	10 363,90	244 761,38	
62142	Personnel mis à disposition de l'établissement		629 333,59	629 333,59		92 081,30	92 081,30	537 252,29	

CLASSE 6									
		DEBIT			CREDIT			SOLDE	
		BILAN D'ENTREE	EXERCICE	TOTAL	BILAN D'ENTREE	EXERCICE	TOTAL	DEBIT	CREDIT
6222	Commissions et courtages sur ventes		518,40	518,40				518,40	
6226	Honoraires		865 430,45	865 430,45		74 797,18	74 797,18	790 633,27	
6227	Frais d'actes et de contentieux		7 407,43	7 407,43		1 826,40	1 826,40	5 581,03	
6231	Annonces et insertions		136 275,12	136 275,12		11 830,70	11 830,70	124 444,42	
6233	Foires et expositions		42 369,54	42 369,54		3 999,40	3 999,40	38 370,14	
6236	Catalogues et imprimés		72 405,82	72 405,82		512,40	512,40	71 893,42	
6237	Publications		176 896,00	176 896,00		18 919,28	18 919,28	157 976,72	
6238	Divers		379 167,58	379 167,58		30 767,59	30 767,59	348 399,99	
6241	Transports sur achats		36 166,51	36 166,51		6 173,38	6 173,38	29 993,13	
6242	Transports sur ventes		106,70	106,70		106,70	106,70		
6243	Transports entre établissements ou services		12 900,13	12 900,13				12 900,13	
6245	Voyages d'études, visites et sorties pédagogiques		389 619,25	389 619,25		50 724,90	50 724,90	338 894,35	
6247	Transports collectifs du personnel		85 429,24	85 429,24		2 275,32	2 275,32	83 153,92	
6248	Divers		15 674,00	15 674,00		2 721,56	2 721,56	12 952,44	
6251	Voyages et déplacements du personnel		327 901,48	327 901,48		18 177,48	18 177,48	309 724,00	
6254	Frais d'inscription aux colloques		115 181,81	115 181,81		5 693,62	5 693,62	109 488,19	
6255	Frais de déménagement		27 820,07	27 820,07				27 820,07	
62561	Missions personnels EPSCP		966 917,59	966 917,59		17 512,85	17 512,85	949 404,74	
62562	Missions étudiants		183 008,17	183 008,17		1 240,90	1 240,90	181 767,27	
62563	Missions personnalités extérieures		288 523,50	288 523,50		8 368,54	8 368,54	280 154,96	
6257	Réceptions		995 951,11	995 951,11		108 875,04	108 875,04	887 076,07	
6264	Téléphone		119 938,36	119 938,36		690,40	690,40	119 247,96	
6265	Affranchissements		146 169,41	146 169,41		7 680,53	7 680,53	138 488,88	
6267	Liaisons informatiques spécialisées		159 984,73	159 984,73		19 701,84	19 701,84	140 282,89	
6275	Frais sur effets (commissions d'endossement, commissions sur cartes)		23 145,05	23 145,05				23 145,05	
6278	Autres frais et commissions		2 032,58	2 032,58		716,40	716,40	1 316,18	
6281	Concours divers		590 596,39	590 596,39		31 141,99	31 141,99	559 454,40	
6283	Formation continue du personnel de l'établissement		297 125,00	297 125,00		13 831,07	13 831,07	283 293,93	
6285	Prestations extérieures de gardiennage		30 826,71	30 826,71		805,98	805,98	30 020,73	
6286	Prestation extérieure de nettoyage		898 914,47	898 914,47		58 434,41	58 434,41	840 480,06	
6287	Prestations extérieures d'informatique		141 028,48	141 028,48		8 954,56	8 954,56	132 073,92	
62885	Facturation des payes à façon		107 178,18	107 178,18		20 720,00	20 720,00	86 458,18	
62888	Autres - divers		1 862 206,03	1 862 206,03		343 181,15	343 181,15	1 519 024,88	
	<i>SOUS-TOTAL CHAPITRE 62</i>		<i>10 389 274,16</i>	<i>10 389 274,16</i>		<i>972 826,77</i>	<i>972 826,77</i>	<i>9 416 447,39</i>	
632	Charges fiscales sur congés à payer		44 068,00	44 068,00		37 810,38	37 810,38	6 257,62	
6331	Versement de transport		1 722 401,19	1 722 401,19		1 121,99	1 121,99	1 721 279,20	
6332	Allocation logement		483 441,66	483 441,66		311,67	311,67	483 129,99	
6338	Autres		22 650,27	22 650,27		27,60	27,60	22 622,67	
63512	Taxe foncière		2 023,00	2 023,00		533,00	533,00	1 490,00	
6373	Contribution FIPHP		172 941,54	172 941,54				172 941,54	

CLASSE 6									
		DEBIT			CREDIT			SOLDE	
		BILAN D'ENTREE	EXERCICE	TOTAL	BILAN D'ENTREE	EXERCICE	TOTAL	DEBIT	CREDIT
6374	Impôts et taxes exigibles à l'étranger		239,98	239,98				239,98	
6378	Taxes diverses		776,59	776,59		571,99	571,99	204,60	
	SOUS-TOTAL CHAPITRE 63		2 448 542,23	2 448 542,23		40 376,63	40 376,63	2 408 165,60	
64111	Rémunérations principales		94 023 687,26	94 023 687,26	1 216 710,72	1 216 710,72	92 806 976,54		
641121	Rémunérations accessoires indexées		9 370 214,49	9 370 214,49	3 021 693,41	3 021 693,41	6 348 521,08		
641122	Rémunérations accessoires non indexées		1 367 192,99	1 367 192,99	416 561,25	416 561,25	950 631,74		
6412	Congés payés du personnel		2 186 610,40	2 186 610,40	1 865 742,84	1 865 742,84	320 867,56		
64131	Primes et gratifications indexées		2 120 590,83	2 120 590,83	133 040,00	133 040,00	1 987 550,83		
64132	Primes et gratifications non indexées		856 220,79	856 220,79			856 220,79		
64142	Indemnités compensatoires - hausse de CSG		976 175,47	976 175,47	372 754,83	372 754,83	603 420,64		
64143	Indemnités et avantages indexés		2 290,17	2 290,17			2 290,17		
64144	Indemnités et avantages non indexés		8 103 157,23	8 103 157,23			8 103 157,23		
64145	Indemnités rupture conventionnelle		91 000,00	91 000,00			91 000,00		
64146	Indemnité participation mutuelle		282 673,83	282 673,83	4 425,00	4 425,00	278 248,83		
6415	Supplément familial		806 121,50	806 121,50	2,29	2,29	806 119,21		
6418	Autres rémunérations du personnel		22 575,34	22 575,34			22 575,34		
64191	Abattement indemnitaire dans le cadre du transfert primes / points (LFI 2016).				552 129,15	552 129,15			552 129,15
64192	Indus sur rémunérations - exercice courant				101 611,72	101 611,72			101 611,72
6451	Cotisations d'assurance maladie		10 290 635,88	10 290 635,88	8 270,09	8 270,09	10 282 365,79		
645311	Pensions civiles (cotisations pour le CAS Pensions)		53 323 958,79	53 323 958,79			53 323 958,79		
64532	CNRACL		56 462,16	56 462,16			56 462,16		
64534	CNAV		2 550 903,43	2 550 903,43	6 588,72	6 588,72	2 544 314,71		
645351	RAFP		583 313,26	583 313,26	1 764,12	1 764,12	581 549,14		
645352	IRCANTEC		1 096 547,41	1 096 547,41	2 617,76	2 617,76	1 093 929,65		
64538	Autres		11 574,36	11 574,36	3,00	3,00	11 571,36		
6454	Cotisations à Pôle emploi		1 015 643,66	1 015 643,66	2 524,53	2 524,53	1 013 119,13		
6455	Charges sociales sur congés à payer		1 279 014,00	1 279 014,00	1 097 401,29	1 097 401,29	181 612,71		
6458	Cotisations aux autres organismes sociaux		5 366 381,25	5 366 381,25	3 459,59	3 459,59	5 362 921,66		
6471	Prestations directes		435 376,78	435 376,78	110 649,79	110 649,79	324 726,99		
6474	Œuvres sociales		237 294,45	237 294,45	160,00	160,00	237 134,45		
6475	Médecine du travail, pharmacie		36 715,22	36 715,22			36 715,22		
6481	Intéressement		90 582,06	90 582,06	28 429,84	28 429,84	62 152,22		
6483	Capital décès		79 839,02	79 839,02			79 839,02		
	SOUS-TOTAL CHAPITRE 64		196 662 752,03	196 662 752,03	8 946 539,94	8 946 539,94	188 369 952,96		653 740,87
6511	Redevances pour concessions, brevets, licences, marques, procédés, logiciels		1 646 099,01	1 646 099,01	623 474,85	623 474,85	1 022 624,16		
6516	Droits d'auteurs et de reproduction		72 280,09	72 280,09	311,96	311,96	71 968,13		
6518	Autres droits et valeurs similaires		1 422,52	1 422,52			1 422,52		
654	Pertes sur créances irrécouvrables		294 053,40	294 053,40	199,28	199,28	293 854,12		
6577	Valeur comptable des éléments d'actifs cédés (hors immobilisations financières)		14 654,50	14 654,50			14 654,50		
65781	Exonération des droits d'inscription		4 830 937,00	4 830 937,00			4 830 937,00		

CLASSE 6									
		DEBIT			CREDIT			SOLDE	
		BILAN D'ENTREE	EXERCICE	TOTAL	BILAN D'ENTREE	EXERCICE	TOTAL	DEBIT	CREDIT
65782	Bourses		222 510,60	222 510,60				222 510,60	
65783	Autres charges spécifiques		1 318 929,94	1 318 929,94		118 168,57	118 168,57	1 200 761,37	
65811	Pénalités sur contrats ou conventions		6 217,28	6 217,28		40,82	40,82	6 176,46	
6583	Charges de gestion provenant de l'annulation de titres de recettes des exercices		284 593,87	284 593,87				284 593,87	
6586	Pertes de change sur opérations de fonctionnement		4 023,98	4 023,98				4 023,98	
6588	Autres charges diverses		208 732,50	208 732,50		9 903,96	9 903,96	198 828,54	
	<i>SOUS-TOTAL CHAPITRE 65</i>		<i>8 904 454,69</i>	<i>8 904 454,69</i>		<i>752 099,44</i>	<i>752 099,44</i>	<i>8 152 355,25</i>	
6811	Dotations aux amortissements sur immobilisations incorporelles et corporelles		8 305 865,42	8 305 865,42				8 305 865,42	
68151	Dotations aux provisions pour risques et charges de fonctionnement		121 908,68	121 908,68				121 908,68	
68174	Dotations aux dépréciations sur créances		23 496,85	23 496,85				23 496,85	
	<i>SOUS-TOTAL CHAPITRE 68</i>		<i>8 451 270,95</i>	<i>8 451 270,95</i>				<i>8 451 270,95</i>	
	TOTAL CLASSE 6		245 095 505,29	245 095 505,29		12 842 767,53	12 842 767,53	232 913 119,39	660 381,63

CLASSE 7									
		DEBIT			CREDIT			SOLDE	
		BILAN D'ENTREE	EXERCICE	TOTAL	BILAN D'ENTREE	EXERCICE	TOTAL	DEBIT	CREDIT
706211	Droits de scolarité applicables aux diplômes nationaux - étudiants nationaux ou		40 383,25	40 383,25		3 184 581,48	3 184 581,48		3 144 198,23
706213	Droits de scolarité applicables aux diplômes propres à chaque établissement		7 611,20	7 611,20		4 969 871,16	4 969 871,16		4 962 259,96
706231	Formation - contrat d'apprentissage		12 200 805,52	12 200 805,52		23 830 350,91	23 830 350,91		11 629 545,39
70624	Prestations de formation continue		615 860,28	615 860,28		2 969 587,10	2 969 587,10		2 353 726,82
70625	Validation des acquis de l'expérience		4 777,00	4 777,00		32 380,00	32 380,00		27 603,00
70661	Colloques		6 865,00	6 865,00		114 703,04	114 703,04		107 838,04
70671	Hébergement		65,00	65,00		14 171,50	14 171,50		14 106,50
70682	Autres prestations de services		1 386 400,30	1 386 400,30		5 278 949,52	5 278 949,52		3 892 549,22
7083	Locations diverses		23 611,00	23 611,00		209 454,36	209 454,36		185 843,36
7084	Mise à disposition de personnel facturée		28 584,86	28 584,86		1 265 547,19	1 265 547,19		1 236 962,33
7085	Ports et frais accessoires facturés aux clients		8,27	8,27		10 498,49	10 498,49		10 490,22
70884	Autres produits d'activités annexes : Autres					31 197,37	31 197,37		31 197,37
	SOUS-TOTAL CHAPITRE 70		14 314 971,68	14 314 971,68		41 911 292,12	41 911 292,12		27 596 320,44
74111	Subvention pour charges de service public (SCSP)		128 098,00	128 098,00		188 805 956,00	188 805 956,00		188 677 858,00
74118	Autres subventions		152 027,51	152 027,51		920 029,18	920 029,18		768 001,67
74128	Autres subventions		58 471,43	58 471,43		219 748,30	219 748,30		161 276,87
741311	ANR IA et revenus de la dotation non consommable		2 729 452,18	2 729 452,18		3 491 862,98	3 491 862,98		762 410,80
741312	ANR hors IA		409 622,22	409 622,22		1 041 458,51	1 041 458,51		631 836,29
741323	Aide de l'État versée par l'ASP au titre des contrats aidés					720,00	720,00		720,00
7442	Région		1 375 743,34	1 375 743,34		5 564 822,85	5 564 822,85		4 189 079,51
7443	Département					247 550,00	247 550,00		247 550,00
7444	Communes et groupements de communes		153 036,71	153 036,71		744 620,89	744 620,89		591 584,18
7446	Union européenne		380 524,36	380 524,36		647 282,78	647 282,78		266 758,42
7447	Organismes internationaux					40 487,16	40 487,16		40 487,16
74483	Autres entités publiques dont organismes publics		579 017,73	579 017,73		1 783 648,80	1 783 648,80		1 204 631,07
7481	Produits des versements libératoires ouvrant droit à l'exonération de la taxe					202 984,41	202 984,41		202 984,41
7488	Autres		151 538,19	151 538,19		648 334,90	648 334,90		496 796,71
	SOUS-TOTAL CHAPITRE 74		6 117 531,67	6 117 531,67		204 359 506,76	204 359 506,76		198 241 975,09
75411	Dons manuels		3 000,00	3 000,00		56 842,20	56 842,20		53 842,20
75712	Taxe affectée CVEC					1 697 399,31	1 697 399,31		1 697 399,31
7572	Redevances					66,25	66,25		66,25
7577	Produits des cessions d'éléments d'actif (hors immobilisations financières et hors					17 270,00	17 270,00		17 270,00
7583	Produits de gestion provenant de l'annulation de demandes de paiement des		35 405,27	35 405,27		201 901,07	201 901,07		166 495,80
7584	Contentieux					3 699,00	3 699,00		3 699,00
7586	Gains de change sur opération de fonctionnement					70,62	70,62		70,62
7588	Autres produits divers		594,40	594,40		473 689,54	473 689,54		473 095,14
	SOUS-TOTAL CHAPITRE 75		38 999,67	38 999,67		2 450 937,99	2 450 937,99		2 411 938,32
78131	Quote-part reprise au résultat des financements rattachés à des actifs					2 835 332,40	2 835 332,40		2 835 332,40
78132	Produits issus de la neutralisation des amortissements					2 773 116,75	2 773 116,75		2 773 116,75
78133	Reprise exceptionnelle sur financements rattachés à des actifs					7 026,50	7 026,50		7 026,50


CLASSE 7									
		DEBIT			CREDIT			SOLDE	
		BILAN D'ENTREE	EXERCICE	TOTAL	BILAN D'ENTREE	EXERCICE	TOTAL	DEBIT	CREDIT
78151	Reprises sur provisions pour risques et charges de fonctionnement					31 382,00	31 382,00		31 382,00
78174	Reprises sur dépréciations de créances					258 275,54	258 275,54		258 275,54
	<i>SOUS-TOTAL CHAPITRE 78</i>					5 905 133,19	5 905 133,19		5 905 133,19
	TOTAL CLASSE 7		20 471 503,02	20 471 503,02		254 626 870,06	254 626 870,06		234 155 367,04

CLASSE 8									
		DEBIT			CREDIT			SOLDE	
		BILAN D'ENTREE	EXERCICE	TOTAL	BILAN D'ENTREE	EXERCICE	TOTAL	DEBIT	CREDIT
890	Bilan d'ouverture	430 078 695,45		430 078 695,45	430 078 695,45		430 078 695,45		
	SOUS-TOTAL CHAPITRE 89	430 078 695,45		430 078 695,45	430 078 695,45		430 078 695,45		
	TOTAL CLASSE 8	430 078 695,45		430 078 695,45	430 078 695,45		430 078 695,45		
	TOTAL GENERAL	860 158 550,06	1 587 017 636,83	2 447 176 186,89	860 158 550,06	1 587 017 636,83	2 447 176 186,89	661 674 658,69	661 674 658,69



Balance définitive

920 : SAIC



CLASSE 1									
		DEBIT			CREDIT			SOLDE	
		BILAN D'ENTREE	EXERCICE	TOTAL	BILAN D'ENTREE	EXERCICE	TOTAL	DEBIT	CREDIT
10411	contrepartie et financement des actifs mis à disposition des établissements État		100 758,00	100 758,00	1 679 300,00		1 679 300,00		1 578 542,00
104131	État		305 959,16	305 959,16	2 940 608,99	1 141 082,90	4 081 691,89		3 775 732,73
1041321	Financement externe de l'actif issu des revenus de la dotation non consommable		28 877,00	28 877,00	28 877,00		28 877,00		
1041322	ANR IA financement externe de l'actif					1 177 822,18	1 177 822,18		1 177 822,18
104138	autres		18 729,62	18 729,62	118 702,29		118 702,29		99 972,67
10491	reprise au résultat de la contrepartie et du financement des actifs mis à	612 673,69	43 762,16	656 435,85		100 758,00	100 758,00	555 677,85	
104931	État	746 437,19	304 966,76	1 051 403,95				1 051 403,95	
1049321	reprise au résultat des revenus de la dotation de financement des actifs	3 096,26		3 096,26		3 096,26	3 096,26		
1049322	Reprise au résultat ANR IA financements externes de l'actif		19 617,01	19 617,01				19 617,01	
104938	autres	89 860,58	11 109,70	100 970,28		18 729,62	18 729,62	82 240,66	
10682	réserves facultatives				7 482 512,96	2 133 190,20	9 615 703,16		9 615 703,16
	SOUS-TOTAL CHAPITRE 10	1 452 067,72	833 779,41	2 285 847,13	12 250 001,24	4 574 679,16	16 824 680,40	1 708 939,47	16 247 772,74
110	Report à nouveau (solde créditeur)		510 150,25	510 150,25	498 360,26	21 880,42	520 240,68		10 090,43
119	report à nouveau (solde débiteur)		11 789,99	11 789,99		11 789,99	11 789,99		
	SOUS-TOTAL CHAPITRE 11		521 940,24	521 940,24	498 360,26	33 670,41	532 030,67		10 090,43
120	résultat de l'exercice (bénéfice)		1 634 829,94	1 634 829,94	1 634 829,94		1 634 829,94		
	SOUS-TOTAL CHAPITRE 12		1 634 829,94	1 634 829,94	1 634 829,94		1 634 829,94		
13412	Régions		1 951 469,28	1 951 469,28	12 437 585,86	2 045 704,20	14 483 290,06		12 531 820,78
13414	Communes et groupements de communes				175 611,93	78 185,00	253 796,93		253 796,93
13415	Autres entités publiques dont établissements publics		378 940,48	378 940,48	1 119 267,58	312 852,69	1 432 120,27		1 053 179,79
13416	Union européenne		2 701 138,56	2 701 138,56	3 780 952,51	2 667 181,40	6 448 133,91		3 746 995,35
13417	Autres organismes		56 011,64	56 011,64	1 055 734,06	3 599,82	1 059 333,88		1 003 322,24
13492	Régions	5 866 115,00	1 298 589,26	7 164 704,26		643 128,38	643 128,38	6 521 575,88	
13494	Communes et groupements de communes	32 351,20	23 760,39	56 111,59				56 111,59	
13495	Autres entités publiques dont établissements publics	562 752,66	119 682,72	682 435,38		248 985,11	248 985,11	433 450,27	
13496	Union européenne	1 761 758,64	394 154,01	2 155 912,65		106 762,04	106 762,04	2 049 150,61	
13497	Autres organismes	748 170,73	105 225,95	853 396,68		52 411,82	52 411,82	800 984,86	
	SOUS-TOTAL CHAPITRE 13	8 971 148,23	7 028 972,29	16 000 120,52	18 569 151,94	6 158 810,46	24 727 962,40	9 861 273,21	18 589 115,09
1511	Provisions pour litiges				1 660,00		1 660,00		1 660,00
	SOUS-TOTAL CHAPITRE 15				1 660,00		1 660,00		1 660,00
181	Comptes de liaison des établissements	278 987,76	385 431,62	664 419,38		172 904,18	172 904,18	491 515,20	
1851	Services d'activités industrielles et commerciales (SAIC)	7 583 956,34	26 783 562,98	34 367 519,32		22 902 396,16	22 902 396,16	11 465 123,16	
	SOUS-TOTAL CHAPITRE 18	7 862 944,10	27 168 994,60	35 031 938,70		23 075 300,34	23 075 300,34	11 956 638,36	
	TOTAL CLASSE 1	18 286 160,05	37 188 516,48	55 474 676,53	32 954 003,38	33 842 460,37	66 796 463,75	23 526 851,04	34 848 638,26

CLASSE 2									
		DEBIT			CREDIT			SOLDE	
		BILAN D'ENTREE	EXERCICE	TOTAL	BILAN D'ENTREE	EXERCICE	TOTAL	DEBIT	CREDIT
203	Frais de recherche et de développement	529 517,00		529 517,00				529 517,00	
20531	Logiciels acquis ou sous traités	569 391,24	30 923,80	600 315,04	9 920,00		9 920,00	590 395,04	
20532	Logiciels créés		30 000,00	30 000,00				30 000,00	
2058	Autres concessions et droits similaires, brevets, licences, marques, procédés,	22 823,92	1 009,13	23 833,05				23 833,05	
	SOUS-TOTAL CHAPITRE 20	1 121 732,16	61 932,93	1 183 665,09	9 920,00		9 920,00	1 173 745,09	
2131801	Autres bâtiments - Structure	1 308 580,58	99 115,27	1 407 695,85				1 407 695,85	
2131802	Autres bâtiments - Menuiseries Extérieures	76 129,90		76 129,90				76 129,90	
2131803	Autres bâtiments - Chauffage Collectif	53 737,60		53 737,60				53 737,60	
2131805	Autres bâtiments - Etanchéité	18 472,30		18 472,30				18 472,30	
2131806	Autres bâtiments - Ravalement avec amélioration	35 265,30		35 265,30				35 265,30	
2131807	Autres bâtiments - Electricité	89 739,50		89 739,50				89 739,50	
2131808	Autres bâtiments - Plomberie Sanitaire	169 330,80		169 330,80				169 330,80	
2131809	Autres bâtiments - Ascenseurs	47 020,40		47 020,40				47 020,40	
213517	Acquis		86,00	86,00	86,00		86,00		
21358	Autres ensembles immobiliers	29 404,00	7 247,97	36 651,97				36 651,97	
215317	Acquises	9 790 798,84	33 337,50	9 824 136,34	76 337,50		76 337,50	9 747 798,84	
215347	Acquises	529 421,02		529 421,02				529 421,02	
21546	Mis à disposition	7 479,25	2 050,00	9 529,25	2 050,00		2 050,00	7 479,25	
21547	Acquis	10 067 035,31	3 403 051,15	13 470 086,46	28 151,60		28 151,60	13 441 934,86	
21548	Autres matériels	8 515 082,50	20 903,46	8 535 985,96	426 665,12		426 665,12	8 109 320,84	
21557	Acquis	49 266,31	16 929,76	66 196,07				66 196,07	
21558	Autres outillages	43 532,37	8 974,33	52 506,70	11 375,33		11 375,33	41 131,37	
21566	Mis à disposition	3 157,00		3 157,00				3 157,00	
21567	Acquis	35 631,08	31 407,20	67 038,28	191,78		191,78	66 846,50	
21568	Autres matériels d'enseignement	18 570,66		18 570,66				18 570,66	
21577	Acquis	32 840,00	4 130,00	36 970,00	4 130,00		4 130,00	32 840,00	
21827	Matériel de transport acquis	54 965,02		54 965,02				54 965,02	
218317	Matériel de bureau acquis	8 097,07		8 097,07				8 097,07	
218326	Matériel informatique mis à disposition	3 836,72	3 310,26	7 146,98	3 310,26		3 310,26	3 836,72	
218327	Matériel informatique acquis	1 031 224,58	121 152,16	1 152 376,74	92 593,17		92 593,17	1 059 783,57	
218328	Autres matériels informatiques	2 205,05	3 124,64	5 329,69	3 124,64		3 124,64	2 205,05	
21846	Mobilier mis à disposition	7 790,40		7 790,40				7 790,40	
21847	Mobilier acquis	13 870,96		13 870,96	870,00		870,00	13 000,96	
21887	Matériels acquis	529 331,59	130 113,83	659 445,42	5 239,52		5 239,52	654 205,90	
21888	Autres matériels divers	46 923,75	9 683,01	56 606,76	9 683,01		9 683,01	46 923,75	
	SOUS-TOTAL CHAPITRE 21	32 618 739,86	3 894 616,54	36 513 356,40	663 807,93		663 807,93	35 849 548,47	
23131801	Constructions - Structure	168 216,99	28 704,48	196 921,47	102 321,47		102 321,47	94 600,00	
23131802	Constructions - Menuiseries Extérieures	20 800,00		20 800,00				20 800,00	
231358	Installations générales, agencements, aménagements des constructions - Autres	76 965,98	35 128,99	112 094,97	35 128,99		35 128,99	76 965,98	
2315	Installations techniques, matériel et outillage	918 815,82	5 032 162,55	5 950 978,37	5 067 973,77		5 067 973,77	883 004,60	

CLASSE 2									
		DEBIT			CREDIT			SOLDE	
		BILAN D'ENTREE	EXERCICE	TOTAL	BILAN D'ENTREE	EXERCICE	TOTAL	DEBIT	CREDIT
2318	Autres immobilisations corporelles		8 230,00	8 230,00				8 230,00	
2381	Avances versées sur commandes d'immobilisations corporelles	157 478,51	875 307,90	1 032 786,41		996 246,30	996 246,30	36 540,11	
	SOUS-TOTAL CHAPITRE 23	1 342 277,30	5 979 533,92	7 321 811,22		6 201 670,53	6 201 670,53	1 120 140,69	
2803	Frais de recherche et de développement				523 407,76	5 179,24	528 587,00		528 587,00
280531	Logiciels acquis ou sous-traités		9 920,00	9 920,00	491 352,33	52 861,32	544 213,65		534 293,65
280532	Logiciels créés					2 694,44	2 694,44		2 694,44
28058	Autres concessions et droits similaires, brevets, licences, marques, procédés,				20 190,03	1 152,84	21 342,87		21 342,87
28131801	Autres bâtiments - Structure				366 440,98	28 153,66	394 594,64		394 594,64
28131802	Autres bâtiments - Menuiseries Extérieures				34 531,54	3 045,20	37 576,74		37 576,74
28131803	Autres bâtiments - Chauffage Collectif				30 093,09	2 149,51	32 242,60		32 242,60
28131805	Autres bâtiments - Etanchéité				17 240,86	1 231,44	18 472,30		18 472,30
28131806	Autres bâtiments - Ravalement avec amélioration				32 914,33	2 350,97	35 265,30		35 265,30
28131807	Autres bâtiments - Electricité				50 024,96	3 589,59	53 614,55		53 614,55
28131808	Autres bâtiments - Plomberie, Sanitaire				68 949,91	6 773,23	75 723,14		75 723,14
28131809	Autres bâtiments - Ascenseurs				43 885,76	3 134,64	47 020,40		47 020,40
281358	Autres ensembles immobiliers				11 888,06	1 832,60	13 720,66		13 720,66
2815317	Acquises		26 731,66	26 731,66	5 466 608,78	975 890,74	6 442 499,52		6 415 767,86
2815347	Acquises				373 983,50	52 942,12	426 925,62		426 925,62
281546	Mis à disposition				5 504,25	395,00	5 899,25		5 899,25
281547	Acquis		11 017,26	11 017,26	2 921 511,97	1 164 738,09	4 086 250,06		4 075 232,80
281548	Autres matériels		405 718,21	405 718,21	8 163 762,88	223 577,98	8 387 340,86		7 981 622,65
281557	Acquis				24 193,30	5 683,25	29 876,55		29 876,55
281558	Autres outillages		2 401,00	2 401,00	38 966,05	3 733,54	42 699,59		40 298,59
281566	Mis à disposition				2 475,24	315,70	2 790,94		2 790,94
281567	Acquis				14 381,44	5 162,26	19 543,70		19 543,70
281568	Autres matériels d'enseignement				17 120,88	429,00	17 549,88		17 549,88
281577	Acquis				16 390,40	4 768,00	21 158,40		21 158,40
281827	Matériel de transport acquis				52 881,12	1 138,40	54 019,52		54 019,52
2818317	Matériel de bureau acquis				7 298,97	267,75	7 566,72		7 566,72
2818326	Matériel informatique mis à disposition				3 836,72		3 836,72		3 836,72
2818327	Matériel informatique acquis		69 595,55	69 595,55	732 508,39	137 257,05	869 765,44		800 169,89
2818328	Autres matériels informatiques				2 205,05		2 205,05		2 205,05
281846	Mobilier mis à disposition				6 007,26	779,04	6 786,30		6 786,30
281847	Mobilier acquis		870,00	870,00	13 811,93	59,03	13 870,96		13 000,96
281887	Matériels acquis		3 511,22	3 511,22	300 192,06	48 565,20	348 757,26		345 246,04
281888	Autres matériels divers				23 209,94	4 692,38	27 902,32		27 902,32
	SOUS-TOTAL CHAPITRE 28		529 764,90	529 764,90	19 877 769,74	2 744 543,21	22 622 312,95		22 092 548,05
	TOTAL CLASSE 2	35 082 749,32	10 465 848,29	45 548 597,61	19 877 769,74	9 619 941,67	29 497 711,41	38 143 434,25	22 092 548,05

CLASSE 3									
		DEBIT			CREDIT			SOLDE	
		BILAN D'ENTREE	EXERCICE	TOTAL	BILAN D'ENTREE	EXERCICE	TOTAL	DEBIT	CREDIT
3551	Produits finis (ou groupe) A	478 145,87	478 736,10	956 881,97		478 145,87	478 145,87	478 736,10	
	SOUS-TOTAL CHAPITRE 35	478 145,87	478 736,10	956 881,97		478 145,87	478 145,87	478 736,10	
39511	Produits intermédiaires (ou groupe) A				361 894,15	19 909,94	381 804,09		381 804,09
	SOUS-TOTAL CHAPITRE 39				361 894,15	19 909,94	381 804,09		381 804,09
	TOTAL CLASSE 3	478 145,87	478 736,10	956 881,97	361 894,15	498 055,81	859 949,96	478 736,10	381 804,09

CLASSE 4									
		DEBIT			CREDIT			SOLDE	
		BILAN D'ENTREE	EXERCICE	TOTAL	BILAN D'ENTREE	EXERCICE	TOTAL	DEBIT	CREDIT
40112	Fournisseurs		3 592 507,46	3 592 507,46		3 592 507,46	3 592 507,46		
40114	Fournisseurs - Paiement via DVint		171 252,63	171 252,63		171 252,63	171 252,63		
40115	Fournisseurs - DAO & DP réglée à la caisse		33 412,57	33 412,57		33 412,57	33 412,57		
40412	Fournisseurs d'immobilisations		3 758 893,39	3 758 893,39		3 758 893,39	3 758 893,39		
40413	Fournisseurs d'immobilisations - Marchés et DAM		17 945,26	17 945,26		17 945,26	17 945,26		
40414	Fournisseurs d'immobilisations - Paiement via DVint		706 520,89	706 520,89		706 520,89	706 520,89		
4047	Fournisseurs d'immobilisations Retenues de garantie et oppositions		35 738,24	35 738,24	34 738,24	117 461,97	152 200,21		116 461,97
4081	Fournisseurs Achats de biens ou de prestations de services		2 961 641,15	2 961 641,15	29 717,94	2 983 572,43	3 013 290,37		51 649,22
4084	Fournisseurs d'immobilisations Achats d'immobilisations		7 206 426,98	7 206 426,98	20 000,00	7 186 426,98	7 206 426,98		
40911	Fournisseurs - Avances versées sur missions	1 823,84	4 909,00	6 732,84		6 732,84	6 732,84		
40912	Fournisseurs - Avances versées sur commandes	90 000,00	6 982,00	96 982,00		36 982,00	36 982,00	60 000,00	
	SOUS-TOTAL CHAPITRE 40	91 823,84	18 496 229,57	18 588 053,41	84 456,18	18 611 708,42	18 696 164,60	60 000,00	168 111,19
41112	Clients	964 238,63	4 417 195,77	5 381 434,40		5 239 925,97	5 239 925,97	141 508,43	
416	Clients douteux ou litigieux	103 514,03	77 002,52	180 516,55		36 250,00	36 250,00	144 266,55	
4181	Clients Factures à établir	3 139 029,27	854 021,86	3 993 051,13		1 905 288,75	1 905 288,75	2 087 762,38	
41913	Clients - Avances reçues sur conventions pluri-annuelles		2 171 841,21	2 171 841,21	3 853 632,91	768 174,82	4 621 807,73		2 449 966,52
	SOUS-TOTAL CHAPITRE 41	4 206 781,93	7 520 061,36	11 726 843,29	3 853 632,91	7 949 639,54	11 803 272,45	2 373 537,36	2 449 966,52
4286	Autres charges à payer		18 587,95	18 587,95	18 587,95	20 440,60	39 028,55		20 440,60
	SOUS-TOTAL CHAPITRE 42		18 587,95	18 587,95	18 587,95	20 440,60	39 028,55		20 440,60
4387	Produits à recevoir		16 399,20	16 399,20		16 399,20	16 399,20		
	SOUS-TOTAL CHAPITRE 43		16 399,20	16 399,20		16 399,20	16 399,20		
44111	Financements - Etat		953 184,04	953 184,04		953 184,04	953 184,04		
44112	Financements - Région		1 311 046,57	1 311 046,57		1 311 046,57	1 311 046,57		
44114	Financements - Cmnes et grpt de communes		28 185,00	28 185,00		28 185,00	28 185,00		
44115	Financements - Autres collectivités et étab. publics		71 293,91	71 293,91		71 293,91	71 293,91		
44116	Financements - Union européenne		997 982,95	997 982,95		997 982,95	997 982,95		
44117	Financements - Autres organismes		3 599,82	3 599,82		3 599,82	3 599,82		
44171	Subventions - Etat	5 958,32	205 376,38	211 334,70		211 334,70	211 334,70		
44172	Subventions - Région	12 000,00	578 656,22	590 656,22		583 656,22	583 656,22	7 000,00	
44174	Subventions - Cmnes et grpt de communes	12 266,80	24 249,20	36 516,00		36 516,00	36 516,00		
44175	Subventions - Autres collectivités et étab. publics	8 710,00	3 526 681,88	3 535 391,88		3 531 610,84	3 531 610,84	3 781,04	
44176	Subventions - Union européenne		3 633 377,54	3 633 377,54		3 633 377,54	3 633 377,54		
44177	Subventions - Autres organismes	42 786,85	366 969,39	409 756,24		389 756,24	389 756,24	20 000,00	
44178	Subventions - Autres ministères		40 744,86	40 744,86		40 744,86	40 744,86		
441911	Avances sur subventions pluriannuelles - Etat - Investissement		780 769,24	780 769,24	929 250,00	838 414,80	1 767 664,80		986 895,56
441917	Avances sur subventions pluriannuelles - Etat - Fonctionnement		58 793,60	58 793,60	897 838,08	46 267,80	944 105,88		885 312,28
441921	Avances sur subventions pluriannuelles - Région - Investissement		508 927,67	508 927,67	545 320,07	515 372,17	1 060 692,24		551 764,57
441927	Avances sur subventions pluriannuelles - Région - Fonctionnement		575 869,22	575 869,22	670 495,82	15 245,06	685 740,88		109 871,66
441947	Avances sur subventions pluriannuelles - Communes et groupmt cmnes -				213 575,92	23 434,20	237 010,12		237 010,12
441951	Avances sur subventions pluriannuelles - Autres collectivités et étab publics -				185 211,37		185 211,37		185 211,37

CLASSE 4									
		DEBIT			CREDIT			SOLDE	
		BILAN D'ENTREE	EXERCICE	TOTAL	BILAN D'ENTREE	EXERCICE	TOTAL	DEBIT	CREDIT
441957	Avances sur subventions pluriannuelles - Autres collectivités et étab publics -		2 247 803,63	2 247 803,63	4 578 196,46	2 960 293,21	7 538 489,67		5 290 686,04
441967	Avances sur subventions pluriannuelles- Union européenne - Fonctionnement		3 412 112,58	3 412 112,58	4 235 470,02	229 536,88	4 465 006,90		1 052 894,32
441977	Avances sur subventions pluriannuelles- Autres organismes - Fonctionnement		178 147,04	178 147,04	1 734 623,39	279 184,13	2 013 807,52		1 835 660,48
441987	Avances sur subventions pluriannuelles - Autres ministères - Fonctionnement					16 545,00	16 545,00		16 545,00
44342	Opérations particulières avec l'Etat et les entités publiques		3 282 804,36	3 282 804,36		3 282 804,36	3 282 804,36		
4442	État Impôt sur les bénéfices Acomptes		6 952,00	6 952,00		6 952,00	6 952,00		
4444	État Impôt sur les bénéfices		9 266,93	9 266,93	9 266,93		9 266,93		
4452	TVA due intracommunautaire		219 132,10	219 132,10		219 132,10	219 132,10		
4453	Taxes sur le chiffre d'affaire dû à l'importation		135 001,78	135 001,78		135 001,78	135 001,78		
44562	TVA déductible sur immobilisations		754 889,96	754 889,96		754 889,96	754 889,96		
44566	TVA déductible sur autres biens et services		550 519,57	550 519,57		550 519,57	550 519,57		
44571	TVA collectée		743 523,91	743 523,91		743 523,91	743 523,91		
44584	TVA récupérée d'avance	550 646,52	140 048,64	690 695,16		341 090,64	341 090,64	349 604,52	
44586	TVA sur factures non parvenues	3 221,53	1 594 071,66	1 597 293,19		1 589 351,28	1 589 351,28	7 941,91	
44587	TVA sur facturation à établir		293 522,55	293 522,55	478 388,15	133 503,44	611 891,59		318 369,04
44871	Financements à recevoir	3 800 602,35	3 381 801,64	7 182 403,99		4 350 905,29	4 350 905,29	2 831 498,70	
44877	Subventions à recevoir	11 435 745,50	3 858 293,09	15 294 038,59		9 809 222,00	9 809 222,00	5 484 816,59	
	SOUS-TOTAL CHAPITRE 44	15 871 937,87	34 473 598,93	50 345 536,80	14 477 636,21	38 633 478,27	53 111 114,48	8 704 642,76	11 470 220,44
462	Créances sur cessions d'immobilisations		125 302,00	125 302,00		125 302,00	125 302,00		
4633	Autres comptes débiteurs: TR, Ddes reversement, Dde versement à recouvrer	4 572,24	788 612,85	793 185,09		787 093,49	787 093,49	6 091,60	
4639	Ddes reversement à recouvrer - PLV Paye à Façon	1 000,00	11 063,95	12 063,95		11 244,18	11 244,18	819,77	
46642	Excédents de versement à rembourser - Autres		829,95	829,95	543,12	390,43	933,55		103,60
4678	Autres		2 979 974,12	2 979 974,12	18 497,11	3 371 949,86	3 390 446,97		410 472,85
	SOUS-TOTAL CHAPITRE 46	5 572,24	3 905 782,87	3 911 355,11	19 040,23	4 295 979,96	4 315 020,19	6 911,37	410 576,45
47151	Recettes régisseurs à vérifier (hors D.I)		102 044,53	102 044,53	300,30	101 744,23	102 044,53		
4718011	Recettes à régulariser - Hors DI		15 053 963,47	15 053 963,47	2 303 007,97	12 779 597,88	15 082 605,85		28 642,38
4718012	Recettes à régulariser - Hors DI - Encaissements PAYBOX		27 226,52	27 226,52	2 277,86	26 924,22	29 202,08		1 975,56
4718013	Recettes à régulariser - Hors DI - Encaissements Subrogation (MGEN, CPAM..)		21 451,05	21 451,05	3 246,41	19 872,37	23 118,78		1 667,73
47181	Autres recettes à régulariser Compensation légale		8 075,50	8 075,50		8 075,50	8 075,50		
47185	Petits écarts au crédit à régulariser		0,22	0,22	0,01	0,21	0,22		
47211	DAO - Paiement par CHQ ou Virement		10 307,98	10 307,98		10 307,98	10 307,98		
47213	DAO - Paiement par prélèvements		1 266,00	1 266,00		1 266,00	1 266,00		
47214	DAO - Paiement en ligne		7 321,69	7 321,69		7 321,69	7 321,69		
47216	DAO - Commissions et frais bancaires		314,86	314,86				314,86	
47217	DAO - Payes à Façon		3 803 366,58	3 803 366,58		3 803 366,58	3 803 366,58		
47281	Autres dépenses à régulariser Compensation légale		8 075,50	8 075,50	2 425,50	5 650,00	8 075,50		
47285	Petits écarts au débit à régulariser	0,01	0,15	0,16		0,16	0,16		
	SOUS-TOTAL CHAPITRE 47	0,01	19 043 414,05	19 043 414,06	2 311 258,05	16 764 126,82	19 075 384,87	314,86	32 285,67
486	Charges constatées d'avance	16 717,42	55 814,56	72 531,98		16 717,42	16 717,42	55 814,56	
487	Produits constatés d'avance		4 166,67	4 166,67	4 166,67		4 166,67		

CLASSE 4									
		DEBIT			CREDIT			SOLDE	
		BILAN D'ENTREE	EXERCICE	TOTAL	BILAN D'ENTREE	EXERCICE	TOTAL	DEBIT	CREDIT
		SOUS-TOTAL CHAPITRE 48	16 717,42	59 981,23	76 698,65	4 166,67	16 717,42	20 884,09	55 814,56
4911	Clients divers					77 443,08	10 779,65	88 222,73	88 222,73
		SOUS-TOTAL CHAPITRE 49				77 443,08	10 779,65	88 222,73	88 222,73
		TOTAL CLASSE 4	20 192 833,31	83 534 055,16	103 726 888,47	20 846 221,28	86 319 269,88	107 165 491,16	14 639 823,60

CLASSE 5									
		DEBIT			CREDIT			SOLDE	
		BILAN D'ENTREE	EXERCICE	TOTAL	BILAN D'ENTREE	EXERCICE	TOTAL	DEBIT	CREDIT
545	Régies - Opérations de recettes		6 452,90	6 452,90		6 452,90	6 452,90		
	SOUS-TOTAL CHAPITRE 54		6 452,90	6 452,90		6 452,90	6 452,90		
	TOTAL CLASSE 5		6 452,90	6 452,90		6 452,90	6 452,90		

CLASSE 6									
		DEBIT			CREDIT			SOLDE	
		BILAN D'ENTREE	EXERCICE	TOTAL	BILAN D'ENTREE	EXERCICE	TOTAL	DEBIT	CREDIT
60412	Études sur constructions		1 250,00	1 250,00		1 250,00	1 250,00		
60533	Travaux divers de VRD et aménagements		3 689,78	3 689,78		3 689,78	3 689,78		
60611	Électricité		619 705,51	619 705,51		1 034,04	1 034,04	618 671,47	
60613	Gaz		739,00	739,00		369,50	369,50	369,50	
60618	Autres fournitures non stockables		3 002,70	3 002,70		3 002,70	3 002,70		
6063	Fournitures d'entretien et de petit équipement		57 312,96	57 312,96		7 493,61	7 493,61	49 819,35	
6064	Fournitures administratives		32 793,54	32 793,54		1 517,65	1 517,65	31 275,89	
6065	Linge, vêtements de travail		601,09	601,09		66,00	66,00	535,09	
6066	Animaux		2 644,76	2 644,76				2 644,76	
6067	Fournitures et matériels d'enseignement et de recherche non immobilisés		826 663,84	826 663,84		50 315,96	50 315,96	776 347,88	
6068	Autres matières et fournitures non stockées		156 132,56	156 132,56		30 532,09	30 532,09	125 600,47	
	<i>SOUS-TOTAL CHAPITRE 60</i>		<i>1 704 535,74</i>	<i>1 704 535,74</i>		<i>99 271,33</i>	<i>99 271,33</i>	<i>1 605 264,41</i>	
611	Sous-traitance générale		316 387,43	316 387,43		51 153,86	51 153,86	265 233,57	
6132	Locations immobilières		9 291,09	9 291,09				9 291,09	
6135	Locations mobilières		35 712,61	35 712,61		460,90	460,90	35 251,71	
6138	Autres locations		3 137,21	3 137,21		903,56	903,56	2 233,65	
6152	Sur biens immobiliers		95 421,64	95 421,64		152,00	152,00	95 269,64	
6155	Sur biens mobiliers		54 599,79	54 599,79		2 243,50	2 243,50	52 356,29	
6156	Maintenance		200 396,56	200 396,56		90 058,05	90 058,05	110 338,51	
617	Études et recherches		50 979,32	50 979,32		50 979,32	50 979,32		
6181	Documentation générale et administrative		223,32	223,32				223,32	
618311	Abonnements français		1 173,91	1 173,91				1 173,91	
618321	Ouvrages français		904,69	904,69		104,28	104,28	800,41	
618322	Ouvrages étrangers		602,41	602,41		37,61	37,61	564,80	
61834	Reprographie		1 837,00	1 837,00				1 837,00	
6185	Frais de colloques, séminaires, conférences		15 777,06	15 777,06		1 550,00	1 550,00	14 227,06	
	<i>SOUS-TOTAL CHAPITRE 61</i>		<i>786 444,04</i>	<i>786 444,04</i>		<i>197 643,08</i>	<i>197 643,08</i>	<i>588 800,96</i>	
6211	Personnel intérimaire		101 617,81	101 617,81		1 187,55	1 187,55	100 430,26	
62142	Personnel mis à disposition de l'établissement		19 687,20	19 687,20		487,20	487,20	19 200,00	
6226	Honoraires		3 712,07	3 712,07				3 712,07	
6227	Frais d'actes et de contentieux		83,33	83,33				83,33	
6231	Annonces et insertions		3 510,00	3 510,00				3 510,00	
6233	Foires et expositions		2 500,00	2 500,00		2 500,00	2 500,00		
6236	Catalogues et imprimés		1 221,00	1 221,00				1 221,00	
6237	Publications		96 487,93	96 487,93		6 279,98	6 279,98	90 207,95	
6238	Divers		24 206,33	24 206,33		337,20	337,20	23 869,13	
6241	Transports sur achats		9 310,20	9 310,20		1 950,50	1 950,50	7 359,70	
6242	Transports sur ventes		1 830,90	1 830,90				1 830,90	
6243	Transports entre établissements ou services		1 371,71	1 371,71				1 371,71	
6245	Voyages d'études, visites et sorties pédagogiques		1 130,91	1 130,91				1 130,91	

CLASSE 6		DEBIT			CREDIT			SOLDE	
		BILAN D'ENTREE	EXERCICE	TOTAL	BILAN D'ENTREE	EXERCICE	TOTAL	DEBIT	CREDIT
6248	Divers		150,25	150,25				150,25	
6251	Voyages et déplacements du personnel		46 118,21	46 118,21		19 181,57	19 181,57	26 936,64	
6254	Frais d'inscription aux colloques		50 101,96	50 101,96		4 581,90	4 581,90	45 520,06	
62561	Missions personnels EPSCP		153 842,09	153 842,09		16 005,86	16 005,86	137 836,23	
62562	Missions étudiants		64 210,74	64 210,74		4 994,01	4 994,01	59 216,73	
62563	Missions personnalités extérieures		28 340,34	28 340,34		5 208,13	5 208,13	23 132,21	
6257	Réceptions		48 761,20	48 761,20		7 976,50	7 976,50	40 784,70	
6264	Téléphone		1 455,82	1 455,82				1 455,82	
6265	Affranchissements		15 363,23	15 363,23				15 363,23	
6267	Liaisons informatiques spécialisées		180,00	180,00				180,00	
6278	Autres frais et commissions		1 000,00	1 000,00		1 000,00	1 000,00		
6281	Concours divers		3 418,73	3 418,73				3 418,73	
6283	Formation continue du personnel de l'établissement		16 500,00	16 500,00				16 500,00	
6285	Prestations extérieures de gardiennage		266,80	266,80				266,80	
6286	Prestation extérieure de nettoyage		10 329,70	10 329,70				10 329,70	
62888	Autres - divers		275 867,53	275 867,53		12 929,95	12 929,95	262 937,58	
	<i>SOUS-TOTAL CHAPITRE 62</i>		982 575,99	982 575,99		84 620,35	84 620,35	897 955,64	
6331	Versement de transport		44 392,57	44 392,57		690,68	690,68	43 701,89	
6332	Allocation logement		12 330,79	12 330,79		191,84	191,84	12 138,95	
6338	Autres		393,85	393,85		3,60	3,60	390,25	
63512	Taxe foncière		1 266,00	1 266,00				1 266,00	
6374	Impôts et taxes exigibles à l'étranger		210,00	210,00				210,00	
6378	Taxes diverses		37,66	37,66		18,33	18,33	19,33	
	<i>SOUS-TOTAL CHAPITRE 63</i>		58 630,87	58 630,87		904,45	904,45	57 726,42	
64111	Rémunérations principales		2 571 358,95	2 571 358,95		47 868,29	47 868,29	2 523 490,66	
641121	Rémunérations accessoires indexées		1 726,34	1 726,34				1 726,34	
641122	Rémunérations accessoires non indexées		2 113,16	2 113,16		2 806,54	2 806,54		693,38
6412	Congés payés du personnel		4 346,55	4 346,55				4 346,55	
64132	Primes et gratifications non indexées		194 810,26	194 810,26		4 803,84	4 803,84	190 006,42	
64142	Indemnités compensatoires - hausse de CSG		10 073,92	10 073,92		8 012,19	8 012,19	2 061,73	
64144	Indemnités et avantages non indexés		13 979,00	13 979,00				13 979,00	
64146	Indemnité participation mutuelle		4 980,00	4 980,00		45,00	45,00	4 935,00	
6415	Supplément familial		6 612,71	6 612,71		349,92	349,92	6 262,79	
64191	Abattement indemnitaire dans le cadre du transfert primes / points (LFI 2016).					278,04	278,04		278,04
64192	Indus sur rémunérations - exercice courant					4 253,25	4 253,25		4 253,25
6451	Cotisations d'assurance maladie		327 854,40	327 854,40		5 099,41	5 099,41	322 754,99	
645311	Pensions civiles (cotisations pour le CAS Pensions)		20 535,96	20 535,96				20 535,96	
64534	CNAV		257 327,83	257 327,83		4 055,77	4 055,77	253 272,06	
645351	RAFP		275,28	275,28				275,28	
645352	IRCANTEC		104 012,25	104 012,25		1 609,21	1 609,21	102 403,04	

CLASSE 6									
		DEBIT			CREDIT			SOLDE	
		BILAN D'ENTREE	EXERCICE	TOTAL	BILAN D'ENTREE	EXERCICE	TOTAL	DEBIT	CREDIT
6454	Cotisations à Pôle emploi		98 942,77	98 942,77		1 554,01	1 554,01	97 388,76	
6458	Cotisations aux autres organismes sociaux		136 877,14	136 877,14		2 129,58	2 129,58	134 747,56	
6471	Prestations directes		8 472,42	8 472,42		1 518,06	1 518,06	6 954,36	
6475	Médecine du travail, pharmacie		295,50	295,50				295,50	
6481	Intéressement		2 584,17	2 584,17		660,96	660,96	1 923,21	
	<i>SOUS-TOTAL CHAPITRE 64</i>		3 767 178,61	3 767 178,61		85 044,07	85 044,07	3 687 359,21	5 224,67
6511	Redevances pour concessions, brevets, licences, marques, procédés, logiciels		75 247,31	75 247,31		22 349,24	22 349,24	52 898,07	
6516	Droits d'auteurs et de reproduction		17 610,42	17 610,42		298,52	298,52	17 311,90	
654	Pertes sur créances irrécouvrables		135 000,00	135 000,00		37 000,00	37 000,00	98 000,00	
6577	Valeur comptable des éléments d'actifs cédés (hors immobilisations financières)		26 735,47	26 735,47				26 735,47	
65783	Autres charges spécifiques		4 770,00	4 770,00				4 770,00	
65811	Pénalités sur contrats ou conventions		749,07	749,07				749,07	
6583	Charges de gestion provenant de l'annulation de titres de recettes des exercices		130 389,97	130 389,97		17 285,26	17 285,26	113 104,71	
6588	Autres charges diverses		38 276,25	38 276,25		272,50	272,50	38 003,75	
	<i>SOUS-TOTAL CHAPITRE 65</i>		428 778,49	428 778,49		77 205,52	77 205,52	351 572,97	
6811	Dotations aux amortissements sur immobilisations incorporelles et corporelles		2 744 543,21	2 744 543,21				2 744 543,21	
68173	Dotations aux dépréciations sur stocks et en-cours		19 909,94	19 909,94				19 909,94	
68174	Dotations aux dépréciations sur créances		10 779,65	10 779,65				10 779,65	
	<i>SOUS-TOTAL CHAPITRE 68</i>		2 775 232,80	2 775 232,80				2 775 232,80	
695	Impôts sur les bénéfices		6 952,00	6 952,00		9 266,93	9 266,93		2 314,93
	<i>SOUS-TOTAL CHAPITRE 69</i>		6 952,00	6 952,00		9 266,93	9 266,93		2 314,93
	TOTAL CLASSE 6		10 510 328,54	10 510 328,54		553 955,73	553 955,73	9 963 912,41	7 539,60

CLASSE 7									
		DEBIT			CREDIT			SOLDE	
		BILAN D'ENTREE	EXERCICE	TOTAL	BILAN D'ENTREE	EXERCICE	TOTAL	DEBIT	CREDIT
70661	Colloques		1 263,64	1 263,64		26 521,97	26 521,97		25 258,33
70662	Prestations de recherche		494 615,40	494 615,40		1 758 032,99	1 758 032,99		1 263 417,59
70663	Mesures et expertises		22 518,71	22 518,71		751 144,27	751 144,27		728 625,56
70664	Vente de publications		6 718,84	6 718,84		52 712,64	52 712,64		45 993,80
70682	Autres prestations de services		65 426,09	65 426,09		1 453 270,99	1 453 270,99		1 387 844,90
7083	Locations diverses		21 084,17	21 084,17		285 177,20	285 177,20		264 093,03
7084	Mise à disposition de personnel facturée					32 761,72	32 761,72		32 761,72
7085	Ports et frais accessoires facturés aux clients					8,84	8,84		8,84
70884	Autres produits d'activités annexes : Autres		1 026,80	1 026,80		75 809,05	75 809,05		74 782,25
	SOUS-TOTAL CHAPITRE 70		612 653,65	612 653,65		4 435 439,67	4 435 439,67		3 822 786,02
71355	Produits finis		478 145,87	478 145,87		478 736,10	478 736,10		590,23
	SOUS-TOTAL CHAPITRE 71		478 145,87	478 145,87		478 736,10	478 736,10		590,23
74128	Autres subventions		535,79	535,79		24 640,21	24 640,21		24 104,42
741311	ANR IA et revenus de la dotation non consommable					608 502,07	608 502,07		608 502,07
741312	ANR hors IA		810 444,79	810 444,79		922 712,35	922 712,35		112 267,56
7442	Région		501 014,43	501 014,43		682 863,14	682 863,14		181 848,71
7443	Département					1 517,05	1 517,05		1 517,05
7444	Communes et groupements de communes					5 365,26	5 365,26		5 365,26
7446	Union européenne		6 379 656,66	6 379 656,66		8 162 773,70	8 162 773,70		1 783 117,04
7447	Organismes internationaux					6 200,00	6 200,00		6 200,00
74483	Autres entités publiques dont organismes publics		1 983 275,58	1 983 275,58		3 205 476,10	3 205 476,10		1 222 200,52
7488	Autres		84 812,15	84 812,15		527 138,17	527 138,17		442 326,02
	SOUS-TOTAL CHAPITRE 74		9 759 739,40	9 759 739,40		14 147 188,05	14 147 188,05		4 387 448,65
7511	Redevances pour concessions, brevets, licences, marques, procédés, logiciels					453 168,55	453 168,55		453 168,55
7572	Redevances					73 449,36	73 449,36		73 449,36
7577	Produits des cessions d'éléments d'actif (hors immobilisations financières et hors					125 302,00	125 302,00		125 302,00
7583	Produits de gestion provenant de l'annulation de demandes de paiement des					10 798,76	10 798,76		10 798,76
7584	Contentieux					2 825,00	2 825,00		2 825,00
7588	Autres produits divers		0,16	0,16		149 661,00	149 661,00		149 660,84
	SOUS-TOTAL CHAPITRE 75		0,16	0,16		815 204,67	815 204,67		815 204,51
78131	Quote-part reprise au résultat des financements rattachés à des actifs					2 249 694,64	2 249 694,64		2 249 694,64
78132	Produits issus de la neutralisation des amortissements					43 762,16	43 762,16		43 762,16
78133	Reprise exceptionnelle sur financements rattachés à des actifs					24 314,90	24 314,90		24 314,90
	SOUS-TOTAL CHAPITRE 78					2 317 771,70	2 317 771,70		2 317 771,70
	TOTAL CLASSE 7		10 850 539,08	10 850 539,08		22 194 340,19	22 194 340,19		11 343 801,11

CLASSE 8								
	DEBIT			CREDIT			SOLDE	
	BILAN D'ENTREE	EXERCICE	TOTAL	BILAN D'ENTREE	EXERCICE	TOTAL	DEBIT	CREDIT
890 Bilan d'ouverture	74 039 888,55		74 039 888,55	74 039 888,55		74 039 888,55		
SOUS-TOTAL CHAPITRE 89	74 039 888,55		74 039 888,55	74 039 888,55		74 039 888,55		
TOTAL CLASSE 8	74 039 888,55		74 039 888,55	74 039 888,55		74 039 888,55		
TOTAL GENERAL	148 079 777,10	153 034 476,55	301 114 253,65	148 079 777,10	153 034 476,55	301 114 253,65	83 314 154,71	83 314 154,71

Annexe au bilan et
au compte de résultat

Exercice 2024



Université de Franche-Comté

Compte Financier Annexe 2024

Karine SABY LAUDIJOIS, Agent comptable

Table des matières

I.	Présentation.....	2
II.	Les postes de bilan.....	8
III.	Le compte de résultat.....	16
IV.	Les indicateurs financiers.....	20
V.	Autres informations.....	21

I. Présentation

A. Faits caractéristiques

L'Université de Franche-Comté est soumise au décret 2012-1246 relatif à la gestion budgétaire et comptable publique.

Elle applique également le référentiel comptable constitué du recueil des normes comptables des établissements publics (RNCEP), de l'instruction comptable commune et du plan de comptes commun (M9).

Le système d'information comptable issu de Cocktail ne permet toujours pas de retranscrire tous les états obligatoires de façon automatisée. De ce fait, les états non fournis par l'outil sont produits manuellement.

B. Comparabilité des comptes

⇒ **Changement de méthode**

Aucun changement de méthode comptable n'est intervenu entre 2023 et 2024, ce qui permet une comparabilité des comptes entre les deux exercices.

⇒ **Correction d'erreurs**

« Une erreur est une omission ou une inexactitude des états financiers de l'organisme portant sur un ou plusieurs exercices antérieurs et qui résultent de la non-utilisation ou de l'utilisation erronée d'informations fiables :

- qui étaient disponibles lorsque la publication des états financiers de ces exercices a été effectuée ;
- dont on pouvait raisonnablement s'attendre à ce qu'elles aient été obtenues et prises en considération pour la préparation et la présentation de ces états financiers.

Des erreurs peuvent survenir à l'occasion de la comptabilisation, de l'évaluation, de la présentation ou de la fourniture d'informations sur des éléments des états financiers. Parmi ces erreurs, figurent les effets d'erreurs de calcul, les erreurs dans l'application des méthodes comptables, les négligences, les mauvaises interprétations des faits. »

L'instruction comptable commune précise que l'erreur d'un exercice antérieur est corrigée de manière rétrospective. Ainsi, la correction de l'erreur d'un exercice n'impacte pas le résultat de l'exercice au cours duquel l'erreur a été découverte.

Au cours de l'exercice 2024, il a été procédé à la clôture de quelques opérations pluriannuelles achevées au cours d'exercices antérieurs. Ces clôtures comptables ont donné lieu à des écritures en report à nouveau, pour 297 558.04€.

C. Principes comptables et méthodes d'évaluation

Les conventions générales comptables ont été appliquées dans le respect des principes comptables : principe de prudence, de continuité de l'exploitation, principe de permanence des méthodes comptables et indépendance des exercices.

⇒ Immobilisations

Les immobilisations corporelles et incorporelles sont évaluées à leur coût d'acquisition pour les biens acquis à titre onéreux (y compris les frais accessoires), à leur coût de production pour les biens produits par l'établissement, et à leur valeur vénale, après estimation, pour les biens acquis à titre gratuit ou reçus en dotation ou en affectation.

Les immobilisations corporelles et incorporelles d'une valeur unitaire inférieure à 800€ HT sont comptabilisées en charges.

Par ailleurs, l'approche par composants est appliquée pour le patrimoine immobilier.

Les immobilisations sont suivies sous le logiciel Neptune et font l'objet, par l'agence comptable, d'un rapprochement semestriel afin d'en assurer la fiabilisation. De plus, une opération d'inventaire tournant est réalisée tous les ans sur les biens meubles corporels afin de s'assurer la conformité de cet inventaire comptable à l'inventaire physique des biens. Cette opération conduit à sortir de l'actif les biens qui n'ont pu être identifiés lors de leur recensement.

⇒ Amortissements

Les biens font l'objet d'un amortissement linéaire, au prorata temporis, selon les durées suivantes :

- Cout de développement des projets	10 ans
- Logiciels	3 ans
- Brevets et autres concessions	5 ans
- Matériel scientifique	10 ans
- Matériel d'enseignement	10 ans
- Installations techniques, matériel et outillage	10 ans
- Matériel de transport	5 ans

- Matériel de bureau et mobilier	10 ans
- Matériel informatique	4 ans
- Matériel divers	10 ans

L'immobilier fait l'objet d'un cadencement d'amortissement variable selon le composant :

- Structure	50 ans
- Menuiserie extérieure	25 ans
- Chauffage collectif	25 ans
- Etanchéité	15 ans
- Ravalement	15 ans
- Electricité	25 ans
- Plomberie sanitaire	25 ans
- Ascenseurs	15 ans

Par ailleurs, le Conseil d'administration, dans une délibération du 18/10/2022, permet de déroger aux règles comptables ci-dessus, pour les dépenses d'investissements dans le cadre de l'activité contractuelle de l'établissement.

En effet, dans le cadre de l'activité de recherche et toute autre activité contractuelle, l'établissement engage des dépenses d'investissements affectées à un projet. Les règles relatives aux investissements divergent pour certains financeurs avec les règles en vigueur au sein de l'université de Franche-Comté. Ces divergences portent sur la valeur minimum unitaire de l'équipement considéré comme un investissement. De même, la durée du projet auquel l'investissement est rattachée, est différente de la durée d'amortissement appliquée. Lorsque les dépenses éligibles sont fonction des montants amortis durant la durée de la convention, ces éléments ont un impact significatif sur la subvention définitive octroyée. Le Conseil d'Administration permet d'adapter les règles comptables des dépenses d'équipement, pour les mettre en adéquation avec les règles du financeur.

⇒ **Stocks**

Les livres et ouvrages produits par les presses universitaires font l'objet d'un suivi en comptabilité des stocks.

Les stocks de livres et ouvrages sont valorisés à leur coût d'acquisition.

Pour les ouvrages les plus anciens pour lesquels le prix de revient n'est pas connu, il est appliqué un coût forfaitaire de 1€ par ouvrage.

La méthode de dépréciation des stocks repose sur un délai d'écoulement théorique par année d'achat, en application du BOI 4A-3-01 du 9 mars 2001.

Année d'acquisition	Taux de dépréciation
N	0%
N-1	30%
N-2	50%
N-3	70%
N-4	80%
N-5	90%
N-6 et antérieur	100%

Un inventaire permet de déterminer le stock réel à la clôture. La dépréciation à constater est basée sur le stock réel et le prix de revient unitaire, auquel on applique une dépréciation basée sur les taux du tableau ci-dessus.

⇒ Créances

Les créances sont valorisées à leur valeur nominale. Une dépréciation est constatée en cas de risque d'impayé portant sur les créances de plus de 2000€, selon les règles suivantes :

Clients publics :

- Pour les restes à recouvrer supérieurs à 2000 € et de + de 2 ans :
 - Provision égale à 100 % de la créance HT (si pièces justificatives manquantes, contestation, prescription...),
 - Provision égale à 50 % de la créance HT (dans les autres cas).

Clients privés :

- Pour les restes à recouvrer supérieurs à 2000 € et de + de 1 an :
 - 50 % de la créance HT,
- Pour les restes à recouvrer supérieurs à 2000 € de + de 2 ans
 - 100 % de la créance HT,

➤ Cas particuliers :

100% des RàR quel que soit le montant et l'année en cas de liquidation judiciaire,
 75% des RàR quel que soit le montant et l'année en cas de redressement judiciaire,
 100 % des RàR pour les créances qu'il est prévu de passer en non-valeur sur N+1.
 50% ou 100% des RàR pour les créances de l'année reconnues immédiatement comme « à problème ».

⇒ **Fonds propres**

Les fonds propres sont constitués des dotations et affectations de l'Etat ainsi des dons et legs en capital. Le traitement dit de la « neutralisation » concernant les dotations aux amortissements des actifs reçus en dotation par l'Etat n'impacte pas le résultat mais les fonds propres.

⇒ **Financements externes de l'actif**

L'inscription au passif du financement en tant que financement rattaché ou non à un actif est réalisée soit au vu des précisions contenues dans la décision attributive, dans le respect de l'intention de la partie versante, soit, en l'absence de mention explicite, selon la réalité et la connaissance de l'origine du financement de l'actif. Cette inscription peut être constituée par l'enregistrement d'une immobilisation en cours. A partir de ce principe les financements sont comptabilisés dans les fonds propres, dans des postes distincts selon que les financements sont en provenance de l'État ou sont reçus de tiers autres que l'État, et selon qu'ils se rattachent ou non à un actif déterminé.

Pour les subventions rattachées à un actif, la reprise du financement en compte de résultat est effectuée sur la même durée et au même rythme que l'amortissement de l'actif financé. Par respect du principe général de symétrie, la comptabilisation de la reprise s'effectue en exploitation.

⇒ **Provisions pour risques et charges**

Une provision est comptabilisée pour les risques et charges nettement précisés quant à leur objet, et dont l'échéance ou le montant ne peuvent être fixés de façon précise, dès lors que cumulativement :

- L'établissement a une obligation à l'égard d'un tiers,
- Il est probable ou certain que cette obligation provoquera une sortie de ressources au bénéfice du tiers sans contrepartie au moins équivalente attendue de celui-ci,
- L'estimation de l'obligation est suffisamment fiable.

⇒ **Produits et charges constatés d'avance**

Les produits constatés d'avance concernent essentiellement le CLA pour des formations enregistrées comptablement en 2024 mais qui se déroulent en partie sur 2025.

Les charges constatées d'avance sont principalement relatives à des abonnements et des coûts de maintenance de logiciels qui ont été payés en 2024 mais se déroulent en partie sur 2025 ou même au-delà.

⇒ **Charges à payer et produits à recevoir**

Compte tenu de la création de l'établissement public expérimental au 1^{er} janvier 2025 et de la reprise à cette date de l'ensemble des biens, droits et obligations de l'établissement, toutes les charges à payer automatisées dans l'outil GFC ont été annulées et ont été enregistrées comme des « charges à payer à comptabiliser », par le biais d'un recensement manuel dans le cadre des opérations d'inventaire. Ces Charges à payer concernent des charges pour lesquelles la facture n'a pas été reçue et qui n'ont pu faire l'objet d'un paiement au 31.12, ainsi que des charges de personnel au titre des droits et rémunérations acquis en 2024 et des droits à compte épargne temps constitués au 31 décembre 2024.

Les produits à recevoir sont pour l'essentiel relatifs aux opérations pluriannuelles, comptabilisées selon la méthode dite « à l'avancement » : un produit à recevoir est ainsi comptabilisé à hauteur du montant de la dépense engagée dans le cadre de la convention. Ces PàR ne font pas l'objet d'une contrepassation l'année suivante mais se cumulent tout au long de l'exécution de la convention, et ne sont contrepassés que lors de l'établissement du titre définitif de recette.

⇒ **Droits à congés des personnels**

Les personnels non enseignants sont tenus de poser leurs congés et absences dans l'outil Libertempo, déployé à l'UFC en 2018. C'est une extraction de la base Libertempo qui permet de calculer le montant de la charge relative aux congés payés non pris au 31 décembre. Les droits à congés sont évalués en appliquant au nombre de jours recensé le coût moyen journalier de chaque agent. Il est tenu compte des charges sociales et fiscales correspondantes.

Les enseignants perçoivent pour leur part une rémunération forfaitaire. Leurs droits à congés ne font en général pas l'objet d'un suivi dédié compte tenu de leur statut. S'agissant d'un cas exceptionnel où aucune évaluation fiable du montant de l'obligation au titre des droits à congés des enseignants ne peut être réalisée, aucun passif n'est comptabilisé dans les comptes de l'établissement.

⇒ **Recettes et subventions d'exploitation**

Les recettes sont généralement constatées :

- Lors de l'inscription pour les droits universitaires,
- A l'issue de la formation pour la formation continue,
- A l'avancement des dépenses de formation pour l'apprentissage,
- A la mise à disposition de personnel,
- A la réalisation de la prestation pour les autres prestations.

Les subventions d'exploitation non conditionnelles notifiées en 2024 sont enregistrées en totalité en produits, aux comptes 74.

En ce qui concerne les subventions conditionnelles, d'exploitation et/ou d'investissement, leur comptabilisation en titre définitif intervient à la clôture de la convention.

Les subventions d'exploitation sont principalement constituées des subventions de l'Etat, des collectivités publiques et des autres organismes publics qui sont comptabilisées conformément à l'instruction du 20 novembre 2013 (relative au BOFIP-GCP n° 13-0022 du 05/12/2013) et de la taxe d'apprentissage dont le produit n'est cependant définitivement acquis qu'à hauteur des dépenses engagées à ce titre au cours de l'exercice.

II. Les postes de bilan

A. L'actif immobilisé

4. Tableau des immobilisations						
Rubriques et postes	Valeur brute au début de l'exercice	Augmentations		Diminutions		Valeur brute à la fin de l'exercice
		Par virement de poste à poste	Acquisitions/ Mises à disposition / Transferts	Par virement de poste à poste	Cessions / Mises au rebut	
Immobilisations incorporelles	3 702 309,13	140 979,42	9 546,00	0,00	83 063,92	3 769 770,63
Frais d'établissement	0,00	0,00	0,00	0,00	0,00	0,00
Frais de recherche et développement	650 390,16	0,00	0,00	0,00	0,00	650 390,16
Concessions et droits similaires, brevets, licences, marques, procédés, logiciels, droits et valeurs similaires	3 051 918,97	140 979,42	0,00	0,00	83 063,92	3 109 834,47
Droit au bail	0,00	0,00	0,00	0,00	0,00	0,00
Fonds commercial	0,00	0,00	0,00	0,00	0,00	0,00
Autres immobilisations incorporelles	0,00	0,00	9 546,00	0,00	0,00	9 546,00
Immobilisations corporelles	280 980 699,33	8 785 869,34	4 929 885,40	0,00	1 128 378,87	293 568 075,20
Terrains	31 271 278,78	217 056,00	18 373,20	0,00	0,00	31 506 707,98
Constructions	141 852 166,06	3 961 705,46	264 323,84	0,00	0,00	146 078 195,36
Installations techniques, matériels, et outillage	86 370 953,42	4 559 884,10	2 251 815,81	0,00	614 226,10	92 568 427,23
Collections	16 012,55	0,00	0,00	0,00	0,00	16 012,55
Biens historiques et culturels (dont dépenses ultérieures)	0,00	0,00	0,00	0,00	0,00	0,00
Autres immobilisations corporelles	21 470 288,52	47 223,78	2 395 372,55	0,00	514 152,77	23 398 732,08
Immobilisations mises en concession	0,00	0,00	0,00	0,00	0,00	0,00
Immobilisations corporelles en cours	25 192 842,36	0,00	9 546 978,24	8 785 869,34	0,00	25 953 951,26
Immobilisations grevées de droits	0,00	0,00	0,00	0,00	0,00	0,00
Immobilisations corporelles (Biens vivants)	0,00	0,00	0,00	0,00	0,00	0,00
Autres immobilisations financières	35 700,52	0,00	15 480,00	0,00	24 725,09	26 455,43
Titres immobilisés autres que les titres immobilisés de l'activité de portefeuille (droit de propriété)	0,00	0,00	0,00	0,00	0,00	0,00
Titres immobilisés (droit de créance)	0,00	0,00	0,00	0,00	0,00	0,00
Titres immobilisés de l'activité de portefeuille	0,00	0,00	0,00	0,00	0,00	0,00
Prêts	20 754,00	0,00	13 400,00	0,00	12 892,00	21 262,00
Dépôts et cautionnements versés	14 946,52	0,00	2 080,00	0,00	11 833,09	5 193,43
Autres créances immobilisées	0,00	0,00	0,00	0,00	0,00	0,00
TOTAUX	309 911 551,34	8 926 848,76	14 501 889,64	8 785 869,34	1 236 167,88	323 318 252,52

L'établissement a effectué plus de 14M€ d'achat d'immobilisations en 2024, mais a également procédé à des sorties d'actif pour plus de 1M€. Ces sorties peuvent provenir soit de vente de biens dont l'établissement n'a plus l'usage, soit d'écritures de mise au rebut lorsque, suite au recensement physique des biens lors de l'inventaire tournant, certains n'ont pu être identifiés ou retrouvés.

Les achats ont concerné prioritairement (pour 9.5M€) des immobilisations corporelles en cours, c'est-à-dire des travaux immobiliers s'étalant sur plusieurs mois et engendrant des paiements successifs ou des achats mobiliers pour lesquels les paiements sont fractionnés. A ces immobilisations en cours s'ajoutent des achats de matériels et outillage technique (2.2M€) et d'autres immobilisations corporelles (2.3M€), catégorie qui regroupe les achats de mobilier ou d'informatique.

Au final, l'actif immobilisé croit de 4% entre 2023 et 2024, pour s'établir à 323M€ à la fin de l'exercice, dont 146M€ de constructions.

Les immobilisations corporelles en cours connaissent une diminution de 8,7M€ par des virements de poste à poste. Il s'agit d'écritures traduisant la mise en service des biens et qui permettent de commencer l'amortissement comptable de ces biens et travaux.

B. Les amortissements

5. Tableau des amortissements				
Rubriques et postes	Cumulés au début de l'exercice	Augmentations (dotations de l'exercice)	Diminutions (amortissements afférents aux éléments de l'actif sortis)	Cumulés à la fin de l'exercice
Immobilisations incorporelles	3 444 654,70	138 849,05	82 515,33	3 500 988,42
Frais d'établissement	0,00	0,00	0,00	0,00
Frais de recherche et développement	632 476,27	9 971,31	0,00	642 447,58
Concessions et droits similaires, brevets, licences, marques, procédés, logiciels, droits et valeurs similaires	2 812 178,43	128 877,74	82 515,33	2 858 540,84
Droit au bail	0,00	0,00	0,00	0,00
Fonds commercial	0,00	0,00	0,00	0,00
Autres immobilisations incorporelles	0,00	0,00	0,00	0,00
Immobilisations corporelles	124 126 864,76	10 911 559,58	1 087 537,49	133 950 886,85
Terrains	159 079,05	33 249,00	0,00	192 328,05
Constructions	48 233 199,64	4 014 412,78	0,00	52 247 612,42
Installations techniques, matériels, et outillage	58 635 885,48	5 229 855,86	578 591,77	63 287 149,57
Collections	0,00	0,00	0,00	0,00
Dépenses ultérieures sur biens historiques et culturels	0,00	0,00	0,00	0,00
Autres immobilisations corporelles	17 098 700,59	1 634 041,94	508 945,72	18 223 796,81
Immobilisations mises en concession	0,00	0,00	0,00	0,00
Immobilisations corporelles (Biens vivants)	0,00	0,00	0,00	0,00
TOTAUX	127 571 519,46	11 050 408,63	1 170 052,82	137 451 875,27

Les amortissements cumulés progressent de 7%, soit un rythme identique à celui des années précédentes. Ils constatent la dépréciation des biens dans le temps, en fonction de leur durée probable d'utilisation fixée par le conseil d'administration selon les modalités présentées dans la première partie.

Ils permettent de déterminer la valeur nette comptable des biens et le taux d'obsolescence du patrimoine de l'établissement. Celui-ci est élevé en ce qui concerne les installations techniques, matériel et outillage, qui sont amorties à plus de 68%.

C. Les fonds propres

Fonds propres en K€	2023	2024	variation 23/24
Financements reçus	148 648	146 693	-8
<i>Financements Etat</i>	119 729	120 075	0,29
<i>Financements par des tiers</i>	28 919	26 618	-7,96
Réserves	79 218	83 741	5,71
Report à nouveau	640	297	-53,59
Résultat de l'exercice	3 882	3 290	NS
Total fonds propres	232 388	234 021	0,70

Les fonds propres restent à un niveau quasi identique à celui de l'année précédente.

Ils sont constitués à 62% de financements reçus de l'Etat ou d'autres partenaires et pour le reste par les réserves constituées par l'établissement au fil des exercices.

D. Les financements externes de l'actif

6. Tableau des financements de l'actif					
Rubriques et postes	Cumul au début de l'exercice (en tenant compte des écritures RàN)	Augmentations	Diminutions		Cumul à la fin de l'exercice
		Financements reçus	Reprise suite à l'amortissement de l'actif financé	Reprise suite à la cession ou mise au rebut de l'actif financé	
FINANCEMENT DE L'ACTIF PAR L'ETAT	119 728 703,55	3 901 970,82	3 552 242,47	3 001,13	120 075 430,77
Financements non rattachés à un actif	0,00	0,00		0,00	0,00
Financements rattachés à un actif	119 728 703,55	3 901 970,82	3 552 242,47	3 001,13	120 075 430,77
- Contrepartie et financement des actifs mis à disposition des établissements	99 731 251,70		2 816 878,91	0,00	96 914 372,79
- Contrepartie et financement des actifs remis en pleine propriété	0,00	0,00	0,00	0,00	0,00
- Financement des autres actifs :		0,00			
État	19 844 380,28	2 646 358,18	678 111,62	0,00	21 812 626,84
Agence nationale de la recherche (ANR) - IA	124 850,68	1 255 612,64	46 142,24	3 001,13	1 331 319,95
Autres	28 220,89		11 109,70	0,00	17 111,19
FINANCEMENT DE L'ACTIF PAR DES TIERS AUTRES QUE L'ETAT	28 920 934,78	2 075 803,06	4 349 663,48	28 340,27	26 618 734,09
Financements non rattachés à un actif	0,00	0,00	0,00	0,00	0,00
- Régions	0,00	0,00		0,00	0,00
- Départements	0,00	0,00		0,00	0,00
- Communes et groupements de	0,00	0,00		0,00	0,00
- Autres collectivités et établissement	0,00	0,00		0,00	0,00
- Union Européenne	0,00	0,00		0,00	0,00
- Autres organismes	0,00	0,00		0,00	0,00
- Autres	0,00	0,00		0,00	0,00
Financements rattachés à un actif	28 920 934,78	2 075 803,06	4 349 663,48	28 340,27	26 618 734,09
- Régions	16 171 885,95	1 380 507,46	2 658 339,67	22 971,46	14 871 082,28
- Départements	0,00	0,00	0,00	0,00	0,00
- Communes et groupements de	2 437 448,81	115 288,34	144 330,91	0,00	2 408 406,24
- Autres collectivités et établissement	1 509 864,29	375 405,73	246 238,75	1 343,44	1 637 687,83
- Union Européenne	7 095 020,15	29 018,56	907 046,82	0,00	6 216 991,89
- Autres organismes	312 474,53	47 101,00	108 421,79	0,00	251 153,74
- Autres	1 394 241,05	128 481,97	285 285,54	4 025,37	1 233 412,11
TOTAUX	148 649 638,33	5 977 773,88	7 901 905,95	31 341,40	146 694 164,86

L'établissement perçoit des fonds de la part de ses partenaires institutionnels pour financer ses programmes d'investissement, appelés financements externes de l'actif.

Ces financements sont affectés à un bien particulier et font l'objet chaque année d'une reprise dont le rythme suit celui de l'amortissement du bien qu'il finance.

Ils varient ainsi à la hausse en fonction des financements reçus au cours de l'année, et à la baisse par les opérations de reprise. Le montant cumulé à la fin de l'exercice correspond au montant net de ces financements. Il diminue de 2M€ entre 2023 et 2024.

Le principal contributeur est l'Etat qui finance près de 82% des actifs de l'établissement. Ces financements sont destinés au patrimoine immobilier dans le cadre du financement des actifs mis à disposition (66% des financements) et aux autres actifs (15%).

Parmi les contributeurs autres que l'Etat, on trouve en premier lieu la région qui apporte 10% des financements totaux, suivie de l'Union européenne (4%), et de la ville et du Grand Besançon (1.6%).

E. Les provisions

1. Tableau des Provisions					
Rubriques et postes	Solde à l'ouverture de l'exercice	Dotations de l'exercice	Reprises de l'exercice		Solde à la clôture de l'exercice
			Provision utilisée	Provision non utilisée	
Provisions pour risques					
Provisions pour litiges	34 042,00	0,00	0,00	26 732,00	7 310,00
Provisions pour pertes de change	0,00	0,00	0,00	0,00	0,00
Provisions pour pertes sur contrat	0,00	0,00	0,00	0,00	0,00
Autres provisions pour risques	0,00	0,00	0,00	0,00	0,00
Provisions pour charges					
Provisions pour pensions obligatoires similaires	0,00	0,00	0,00	0,00	0,00
Provisions pour restructurations	0,00	0,00	0,00	0,00	0,00
Provisions pour impôts	0,00	0,00	0,00	0,00	0,00
Provisions pour gros entretien ou grandes révisions	0,00	0,00	0,00	0,00	0,00
Provisions pour remises en état	0,00	0,00	0,00	0,00	0,00
Provisions pour CET	611 406,50	72 899,72	0,00	0,00	684 306,22
Provisions pour CET - Charges sociales et fiscales	372 036,48	44 358,96	0,00	0,00	416 395,44
Provisions pour allocation perte d'emploi et indemnités de licenciement	0,00	0,00	0,00	0,00	0,00
Autres provisions pour charges	0,00	0,00	0,00	0,00	0,00
Total des provisions	1 017 484,98	117 258,68	0,00	26 732,00	1 108 011,66

Les provisions pour litiges sont limitées et ont fait l'objet d'une importante reprise au cours de l'exercice et ne sont *in fine* constituées que de 6 dossiers dont les enjeux financiers sont limités.

Les provisions pour CET et charges sociales liées aux CET continuent en revanche de progresser (+117 000€ en 2024), soit une hausse supérieure à celle de l'année précédente (95 000€) pour atteindre 1,1M€. Le nombre total de jours épargnés se chiffre à 4423 jours fin 2024. L'épargne de jours de congé concerne essentiellement les agents de catégorie A qui concentrent 52% des jours de CET, suivis des agents de catégorie B pour 26% des jours. Ce sont ainsi les catégories dont le coût moyen journalier est le plus élevé qui économisent le plus.

F. Les dépréciations

2. Tableau des dépréciations				
Rubriques et postes	Solde à l'ouverture de l'exercice	Dotations de l'exercice	Reprises de l'exercice	Solde à la clôture de l'exercice
Dépréciations des immobilisations	0,00	0,00	0,00	0,00
Dépréciations des stocks et en-cours	361 894,15	19 909,94	0,00	381 804,09
Dépréciations des comptes de tiers	477 739,85	34 276,50	258 275,54	253 740,81
Dépréciations des comptes financiers	0,00	0,00	0,00	0,00
Total des dépréciations	839 634,00	54 186,44	258 275,54	635 544,90

Les dépréciations de stocks concernent les livres édités par les presses universitaires : un recensement du stock est effectué en fin d'année et les livres sont affectés d'un coefficient de dépréciation selon leur ancienneté. Le montant de ces dépréciations est à mettre en parallèle avec le montant du stock : celui-ci représente **plus de 79% du stock de livres**, constitué de 77 779 ouvrages à la fin de l'exercice, soit un niveau de dépréciation extrêmement important.

La dépréciation pour compte de tiers fait quant à elle l'objet d'une importante reprise, due à deux éléments cumulés : le premier est l'admission en non-valeur, en 2024, d'un important dossier représentant plus de 380 000€ d'impayés (Tissus Aegis), le deuxième est l'obtention du recouvrement des sommes dues par le CFA SUP depuis 2022 suite à la signature d'un protocole d'accord avec l'administrateur judiciaire en charge de sa liquidation, soit 480 000€.

Le dénouement de ces dossiers a permis de faire baisser le niveau de risque de dépréciation des comptes de tiers, que ce soit par la réalisation de ce risque ou par le recouvrement des créances, les nouveaux dossiers provisionnés fin 2024 représentant moins de poids financier.

G. Les créances

8. Tableau des créances			
Rubriques et postes	Montants	Degré de liquidité de l'actif	
		Echéance à 1 an au plus	Echéance à plus d'1 an
Créances de l'actif immobilisé	26 455,43	0,00	26 455,43
- Créances rattachées à des participations	0,00	0,00	0,00
- Prêts	21 262,00	0,00	21 262,00
- Autres créances immobilisées	5 193,43	0,00	5 193,43
		0,00	0,00
Créances de l'actif circulant	42 593 703,96	18 696 169,74	23 897 534,22
- Créances sur des entités publiques (Etat, autres entités publiques) des organismes internationaux et la Commission européenne	31 598 569,22	7 701 035,00	23 897 534,22
- Créances clients et comptes rattachés	10 267 776,30	10 267 776,30	0,00
- Créances sur les redevables (produits de la fiscalité affectée)	0,00	0,00	0,00
- Avances et acomptes versés sur commandes	88 222,28	88 222,28	0,00
- Créances correspondant à des opérations pour comptes de tiers (dispositifs d'intervention)	0,00	0,00	0,00
- Créances sur les autres débiteurs	251 847,52	251 847,52	0,00
- Charges constatées d'avance (dont primes de remboursement des emprunts)	387 288,64	387 288,64	0,00
TOTAUX	42 620 159,39	18 696 169,74	23 923 989,65

Les créances de l'établissement s'élèvent à plus de 42M€ et sont en baisse de 40% par rapport à l'année 2023.

Le poste le plus important est celui des créances sur les entités publiques qui comprend pour 31M€ des financements ou subventions à recevoir dans le cadre de conventions ou de travaux immobiliers. Ces créances sont en baisse du fait de la perception en 2024 de financements qui étaient déjà attendus fin 2023.

Les créances clients diminuent de moitié. Elles sont constituées de factures à établir pour 8M€. Ce chiffre est à mettre en perspective avec celui comptabilisé à la fin de l'exercice précédent, soit 16M€. La baisse provient du service de la formation continue qui accusait fin 2023 un fort retard de facturation avec 12M€ de factures à établir mais qui a réussi à ramener ce montant à seulement 5M€ fin 2024 grâce à un important travail de rattrapage.

Les restes à recouvrer sur les factures émises est de 1.8M€, en baisse par rapport à l'année précédente alors même que les facturations ont augmenté. Les recouvrements sur ces factures se sont ainsi élevés à 32M€ en 2024, contre 19M€ en 2023, avec un impact certain sur le niveau de trésorerie disponible.

H. Les dettes

9. Tableau des dettes				
Rubriques et postes	Montants	Degré d'exigibilité du passif		
		Echéance à 1 an au plus	Echéance à plus d'1 an et 5 ans au plus	Echéance à plus d'5 ans
Dettes financières	0,00	0,00	0,00	0,00
- Emprunts obligataires financiers	0,00	0,00	0,00	0,00
- Dettes financières et autres emprunts	0,00	0,00	0,00	0,00
		0,00	0,00	0,00
Dettes non financières	54 514 671,37	23 807 446,23	30 707 225,14	0,00
- Dettes fournisseurs et comptes rattachés	1 820 484,36	1 820 484,36	0,00	0,00
- Dettes fiscales et sociales	8 177 189,65	8 177 189,65	0,00	0,00
- Avances et acomptes reçus	40 942 966,85	10 235 741,71	30 707 225,14	0,00
- Dettes correspondant à des opérations pour comptes de tiers (dispositifs d'intervention)	0,00	0,00	0,00	0,00
- Autres dettes non financières	3 438 681,50	3 438 681,50	0,00	0,00
- Produits constatés d'avance	135 349,01	135 349,01	0,00	0,00
TOTAUX	54 514 671,37	23 807 446,23	30 707 225,14	0,00

Les dettes de l'établissement se chiffrent à plus de 54M€, composées pour l'essentiel d'avances et acomptes reçus sur conventions pluriannuelles. Ces avances sont versées par les partenaires institutionnels sur les conventions pluriannuelles de recherche et de formation gérées par l'établissement, au fur et à mesure de leur avancement, et sont soldées lors de l'établissement du bilan final et de la clôture comptable de l'opération. Elles diminuent de 15M€ par rapport à 2023, suite à la clôture d'opérations arrivées à leur terme.

III. Le compte de résultat

A. Les charges

Compte de résultat - Partie CHARGES		
	Solde Balance N	Balance d'entrée N-1
CHARGES	Exercice N	Exercice N-1
CHARGES DE FONCTIONNEMENT		
Achats	49 457,36	79 866,67
Consommation de marchandises et approvisionnements, réalisation de travaux et consommation directe de service par l'organisme au titre de son activité ainsi que les charges liées à la variation des stocks	28 567 297,52	27 942 075,60
Charges de personnel	191 398 346,63	184 010 668,98
Salaires, traitements et rémunérations diverses	115 265 422,91	110 476 267,85
Charges sociales	75 383 182,75	72 885 066,78
Intéressement et participation	64 075,43	59 798,79
Autres charges de personnel	685 665,54	589 535,56
Autres charges de fonctionnement (dont pertes pour créances irrécouvrables)	10 928 430,27	8 411 716,88
Dotations aux amortissements, dépréciations, provisions et valeurs nettes des actifs cédés	11 267 893,72	11 042 454,94
TOTAL CHARGES DE FONCTIONNEMENT	242 211 425,50	231 486 783,07
CHARGES D'INTERVENTION		
Dispositif d'intervention pour compte propre		
Charges résultant de la mise en jeu de la garantie de l'organisme	0,00	0,00
Dotations aux provisions et dépréciations	0,00	0,00
TOTAL CHARGES D'INTERVENTION	0,00	0,00
TOTAL CHARGES DE FONCTIONNEMENT ET D'INTERVENTION	242 211 425,50	231 486 783,07
CHARGES FINANCIÈRES		
Charges nettes sur cessions de valeurs mobilières de placement	0,00	0,00
Pertes de change	0,00	919,21
Autres charges financières	0,00	22,50
TOTAL CHARGES FINANCIERES	0,00	941,71
Impôt sur les sociétés	-2 314,93	9 266,93
RESULTAT DE L'ACTIVITE (BENEFICE)	3 290 057,58	3 882 185,63
TOTAL CHARGES	245 499 168,15	235 379 177,34

Le principal poste de charges de fonctionnement est celui du personnel qui pèse à lui seul à hauteur de 79% des charges. Ce poste augmente de 4% mais sa part dans le poids total des charges reste identique d'un exercice à l'autre.

Il représente un peu plus de 80% des produits encaissables et reste ainsi en deçà du seuil de soutenabilité défini par le nouveau décret financier et l'arrêté du 5 décembre 2014, en application de l'article R719-61 du code de l'éducation.

Les achats de fournitures et services connaissent une hausse modérée de 2%. Les principaux postes sont les achats de fluides qui s'élèvent à près de 5M€ et connaissent une légère baisse, à hauteur de 2%. Ils sont suivis des charges d'entretien et de maintenance sur les biens mobiliers et immobiliers de l'établissement (3,11M€), des frais de déplacement, missions et réceptions tous confondus (3,07M€), et des frais de location (1,7M€). Sur ce dernier poste, on relève toujours le poids des charges de location des locaux temporaires sur le site Canot pour 700 000€.

Les autres charges de fonctionnement subissent une hausse de 29% en 2024. Ce poste est constitué principalement des exonérations accordées sur les droits d'inscription qui représentent 4,8M€ et progressent de 39% par rapport à l'année précédente où elles s'élevaient à 3,4M€.

Les admissions en non-valeur sont à un niveau élevé par rapport à la moyenne habituelle avec 392 000€ de créances irrécouvrables en 2024, du fait d'un important dossier de liquidation judiciaire.

Quant à la ligne des « autres charges spécifiques », elle double entre 2023 et 2024 pour se chiffrer à 1,2M€. Elle enregistre des dotations et subventions à divers partenaires et associations.

Enfin, les dotations aux amortissements des biens immobilisés restent stables avec 11M€ de charges.

B. Les produits

Compte de résultat - Partie PRODUITS		
PRODUITS	Solde Balance de Exercice N	Balance d'entrée N-1 Exercice N-1
PRODUITS DE FONCTIONNEMENT		
Produits sans contrepartie directe (ou subventions et produits assimilés)	204 380 665,25	197 262 074,82
Subventions pour charges de service public	188 677 858,00	184 487 415,00
Subventions de fonctionnement en provenance de l'Etat et des autres entités publiques	13 951 565,74	11 115 706,56
Subventions spécifiquement affectées au financement de certaines charges	0,00	0,00
Dons et legs	53 842,20	32 223,90
Produits de la fiscalité affectée	1 697 399,31	1 626 729,36
Produits avec contrepartie directe (ou produits directs d'activité)	32 895 598,01	30 581 012,43
Ventes de biens ou prestations de services	31 419 106,46	29 336 751,20
Produits de cessions d'éléments d'actif	142 572,00	28 134,00
Autres produits de gestion	1 333 329,32	1 180 250,72
Production stockée et immobilisée	590,23	35 876,51
Produits perçus en vertu d'un contrat concourant à la réalisation d'un	0,00	0,00
Autres produits	8 222 904,89	7 535 591,88
Reprises sur amortissements, dépréciations et provisions (produits de fonct	289 657,54	63 254,60
Reprises du financement rattaché à un actif	7 933 247,35	7 472 337,28
TOTAL PRODUITS DE FONCTIONNEMENT	245 499 168,15	235 378 679,13
PRODUITS FINANCIERS		
Gains de change	0,00	498,21
Autres produits financier	0,00	0,00
Reprises sur amortissements, dépréciations et provisions financières	0,00	0,00
TOTAL PRODUITS FINANCIERS	0,00	498,21
RESULTAT DE L'ACTIVITE (PERTE)	0,00	0,00

Les produits progressent de 4,3%, soit un rythme légèrement inférieur à celui des charges (4,6%), ce qui conduit *in fine* à une érosion du résultat (cf infra).

La subvention pour charges de service public, attribuée par l'Etat pour couvrir les charges de fonctionnement de l'établissement et ses charges de personnel, reste la ressource principale de l'établissement mais sa part relative dans les recettes s'érode de 1,5 points entre 2023 et 2024 pour passer de 78,38 à 76,85%.

La subvention couvre la prise en charge de 2 301 équivalents temps plein et intègre des financements complémentaires au titre de la poursuite de la programmation de la loi sur la recherche, de mesures en matière de formation de santé, de mesures en faveur de la santé des étudiants et de mesures en faveur de la formation hors santé des étudiants.

Les autres subventions de fonctionnement augmentent de 2.7M€. Elles comprennent les subventions versées par différents partenaires, que ce soit au titre des conventions pluriannuelles, pour la réalisation de travaux immobiliers ou pour des actions plus ponctuelles. Dans cette rubrique sont enregistrés en 2024 une subvention de 650 000€ du MESRI relative au financement de la recherche sur la fin de vie.

La CVEC est enregistrée en tant que produit de la fiscalité affectée. Elle reste stable par rapport à l'exercice précédent avec une recette de 1.7M€.

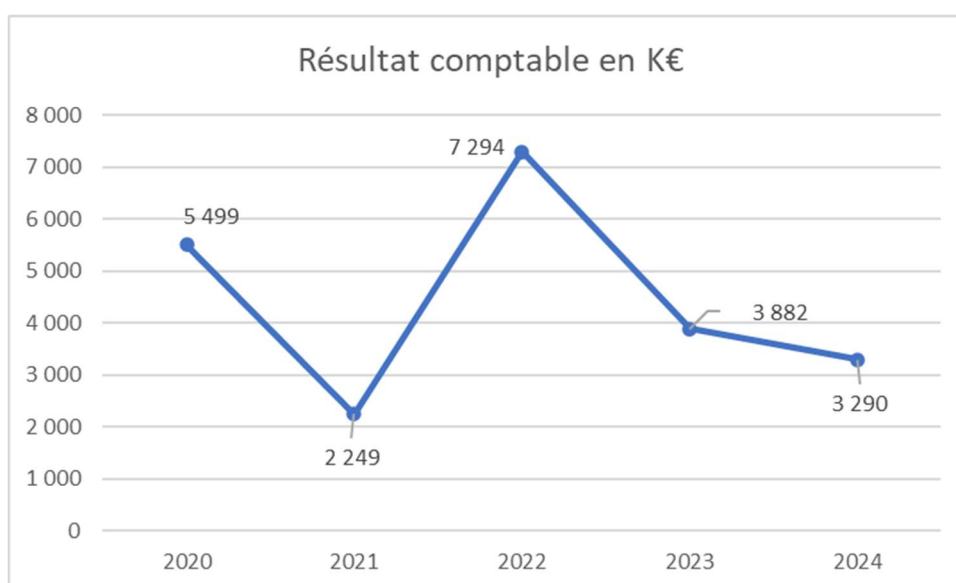
Les produits avec une contrepartie directe représentent 13% des produits totaux.

Parmi eux, les ventes de biens et prestations de services progressent de 7%, dynamisées par l'apprentissage (+17%) et la formation continue (+11%). Les prestations de recherche passent de 3M€ en 2023 à 1.2M€ en 2024 : elles retrouvent leur niveau de 2022, après une année 2023 exceptionnelle, due à clôture comptable de nombreuses opérations achevées.

Enfin, les reprises de financements rattachés à des actifs viennent partiellement compenser la charge constatée au titre des dotations aux amortissements.

C. Le résultat

Au final, l'établissement enregistre un résultat excédentaire de 3.2M€, en baisse par rapport à 2023 du fait de la progression plus soutenue des charges que des produits.



IV. Les indicateurs financiers

A. La capacité d'autofinancement

CAF		
Libellé	Montant N	Montant N-1
Résultat Net	3 290 057,58	3 882 185,63
+ dotations aux amortissements, dépréciations et provisions	11 226 503,75	10 996 556,32
- reprises sur amortissements, dépréciations et provisions	289 657,54	63 254,60
+ valeur nette comptable des éléments d'actifs cédés	41 389,97	45 898,62
- produits de cession d'éléments d'actifs	142 572,00	28 134,00
- quote-part des subventions d'investissement virée au résultat de l'exercice	7 933 247,35	7 472 337,28
= CAF ou IAF*	6 192 474,41	7 360 914,69

La CAF constitue l'excédent dégagé par l'établissement sur son cycle de fonctionnement et lui permet de dégager des ressources pour le financement de ses dépenses futures. Elle est formée à partir du résultat net de l'exercice, corrigé des écritures d'ordre que sont notamment les dotations aux amortissements et reprises des financements, qui impactent le résultat mais n'engendrent pas d'encaissement ou de décaissement.

B. Situation patrimoniale

EMPLOIS	Montants	RESSOURCES	Montants
Insuffisance d'autofinancement	0,00	Capacité d'autofinancement	6 192 474,41
Investissements	14 643 365,06	Financement de l'actif par l'Etat	3 901 970,82
		Financement de l'actif par des tiers autres que l'Etat	2 075 803,06
		Autres ressources	467 679,91
Remboursement des dettes financières	0,00	Augmentation des dettes financières	0,00
TOTAL EMPLOIS	14 643 365,06	TOTAL RESSOURCES	12 637 928,20
Apport au fonds de roulement	0,00	Prélèvement sur fonds de roulement	2 005 436,86

Le fonds de roulement se définit comme l'excédent des ressources stables par rapport aux emplois durables. Il se calcule par la différence entre l'actif immobilisé net et les emplois durables. En 2024, les investissements se chiffrent à 14.6M€. La capacité d'autofinancement dégagée par le cycle d'exploitation de l'exercice ajoutée aux financements externes reçus ne suffit pas à couvrir ces emplois, ce qui conduit à un prélèvement sur le fonds de roulement de 2M€.

Malgré ce prélèvement, le fonds de roulement reste à un niveau respectable, très éloigné des indicateurs d'alerte fixés par le nouveau décret financier : **il représente ainsi 79 jours de crédits de paiement hors investissement**, le seuil d'alerte étant établi à 15 jours.

C. Formation de la trésorerie

Libellé	Montants
Variation du Fonds de Roulement : Apport ou Prélèvement	-2 005 436,86
Variation du Besoin en Fonds de roulement (Fonds de roulement - Trésorerie)	-12 937 378,44
Variation de la Trésorerie : Abondement ou Prélèvement	10 931 941,58
Niveau du Fonds de Roulement	49 899 704,68
Niveau du Besoin en Fonds de Roulement	-11 442 231,31
Niveau de la Trésorerie	61 341 935,99

La trésorerie disponible est formée par la différence entre le fonds de roulement et le besoin en fonds de roulement.

Le besoin en fonds de roulement est généré par l'écart entre les créances et les dettes de l'établissement : toute créance non encaissée génère un besoin alors qu'une dette non réglée entrainera l'effet inverse. Les dettes (54M€) étant supérieures aux créances (42M€), le décalage entre encaissements et décaissement génère un besoin en fonds de roulement négatif qui permet d'abonder la trésorerie.

Aussi, malgré le prélèvement de 2M€ opéré sur le fonds de roulement, la trésorerie augmente de 10M€ fin 2024 pour s'établir à 61M€.

Elle représente ainsi plus de 97 jours de crédits de paiement hors investissement, loin du seuil d'alerte du 3^e critère de soutenabilité fixé à 30 jours de crédits de paiement.

V. Autres informations

A. Les évènements post clôture

Le décret 2024-1082 du 29 novembre 2024 est venu créer l'établissement public expérimental Université Marie et Louis Pasteur. A compter du 1^{er} janvier 2025, cet établissement se substitue à l'Université de Franche-Comté et à la Communauté d'universités Bourgogne Franche-Comté en reprenant l'ensemble de leurs biens, droits et obligations. Les agents exerçant leurs missions au sein de l'un de ces deux établissements demeurent affectés ou employés dans l'établissement public expérimental dans les mêmes conditions, de même que les usagers précédemment inscrits dans ces deux établissements demeurent inscrits dans l'établissement public expérimental, qui exerce ainsi une continuité de l'action de l'uFC et de l'uBFC.

Compte tenu de cette évolution, les comptes présentés dans cette annexe sont donc les derniers comptes de l'université de Franche-Comté. A compter de 2025, les soldes du bilan de clôture seront agrégés aux soldes des comptes de la Comue et seront repris en balance d'entrée du nouvel établissement.

B. Les engagements hors bilan

L'uFC s'est engagée à verser la somme de 40 000€ par an à la fondation partenariale FC Innov dont elle est membre fondateur, pendant une durée de 5 ans à compter du nouveau programme d'action pluriannuel signé en 2023.

RAPPORT DE GESTION DE L'ORDONNATEUR

Compte financier 2024



**UNIVERSITÉ DE
FRANCHE-COMTÉ**

Les Chiffres clés du compte financier 2024

Autorisations budgétaires proposées au vote du conseil d'administration :

- * 2 470,70 ETPT¹ dont 2 246,09 ETPT sous plafond et 224,61 ETPT hors plafond.
- * 240 892 604,11 € d'autorisations d'engagement² dont 194 205 307,40 € en personnel, 33 782 419,58 € en fonctionnement et 12 904 877,13 € en investissement.
- * 241 235 100,05 € de crédits de paiement³ dont 194 205 307,40 € en personnel, 32 274 875,78 € en fonctionnement et 14 754 916,87 € investissement.
- * 254 799 665,74 € de recettes dont 188 677 858 € de subvention pour charges de service public.

Prévisions comptables proposées au vote du conseil d'administration :

- * 3 290 058 € de résultat.
- * 6 192 474 € de capacité d'auto-financement.
- * 49 899 705 € de fonds de roulement.
- * 61 341 936 € de trésorerie.

Indicateurs de soutenabilité budgétaire⁴ applicables au 1^{er} janvier 2025 :

- * Le niveau final de trésorerie⁵ : 97,51 jours
- * Le niveau final de fonds de roulement ⁶ : 79,32 jours
- * Les charges de personnel⁷ : 80,7 %

¹ ETPT : équivalent temps plein travaillé.

² Autorisations d'engagement : limite supérieure des dépenses pouvant être engagées juridiquement sur l'exercice.

³ Crédits de paiement : limite supérieure des dépenses pouvant être payées sur l'exercice.

⁴ Décret du 2 décembre 2024

⁵ Le niveau final de trésorerie doit être supérieur à 30 jours de fonctionnement en crédits de paiement hors investissement

⁶ Le niveau final de fonds de roulement doit être supérieur à 15 jours de crédits de paiement hors investissement

⁷ Les charges de personnel doivent être inférieures à 83 % des produits encaissables (ratio « Dizambourg »).

L'université de Franche-Comté est un établissement public à caractère scientifique, culturel et professionnel (EPSCP). Elle dispose de la personnalité morale, de l'autonomie pédagogique, scientifique, administrative et financière⁸.

En matière financière, l'établissement applique les règles de la gestion budgétaire et comptable publique (GBCP)⁹.

Le calendrier budgétaire d'une université comprend plusieurs étapes avec une phase d'échange formalisée avec le rectorat et une validation par le conseil d'administration :

- ↪ Année n-1 : élaboration du budget initial (n) et vote en décembre (n-1).
- ↪ Année n : exécution du budget du 1^{er} janvier au 31 décembre (n) avec la possibilité de le modifier en présentant un budget rectificatif.
- ↪ Année n + 1 : présentation du compte financier sur l'exécution du budget (n) au plus tard le 15 mars (n+1).

Pour mémoire, le processus d'élaboration et d'exécution du budget 2024 de l'université de Franche-Comté a été le suivant :

- 4 juillet 2023 : débat d'orientation budgétaire au conseil d'administration.
- Juillet 2023 : suite au débat, envoi de la lettre de cadrage aux composantes et services.
- Septembre 2023 : élaboration des budgets par les niveaux 2 (unités budgétaires), composantes et services communs et vote des conseils de gestion.
- Début octobre 2023 : saisie du budget 2024.
- Automne 2023 : dialogue de gestion avec les collegiums et campagne d'emploi 2024.
- Octobre à début novembre 2023 : derniers arbitrages financiers.
- Début décembre 2023 : envoi du budget initial 2024 et réunion préparatoire avec le rectorat.
- 19 décembre 2023 : vote du budget initial de l'exercice 2024.
- Début janvier 2024 : mise en exécution du budget 2024.
- 22 octobre 2024 : vote du budget rectificatif n°1 de l'exercice 2024.

Le budget rectificatif n°1 de l'exercice 2024 du 22 octobre 2024 a permis une reprogrammation plus fine de l'activité du service des activités industrielles et commerciales (SAIC) et de prendre en compte les éléments de la dernière notification de la subvention pour charges de service public du 5 juillet 2024 dont 1,6 million d'euros en masse salariale.

Le budget rectificatif n°1 de l'exercice 2024 intègre aussi deux millions d'euros d'autorisation d'engagement supplémentaire en application du nouveau marché des assurances d'une durée de quatre ans ainsi que les subventions relatives à l'alliance Stars EU pour un montant d'un million d'euros. Le contrat d'objectif et de moyens (COMP) 2024 est décliné dans le budget 2024 en plusieurs axes dont la transition écologique et environnementale et le partenariat socio-économique.

Dans le domaine immobilier, le plan pluriannuel d'investissement est actualisé notamment pour les opérations du schéma directeur du numérique de l'uFC, la rénovation du réseau informatique du CLA, la mise en service du CHESINUM et l'extension de la bibliothèque universitaire santé en 2025. Le budget rectificatif comprend également la reprogrammation pour les travaux de l'Arsenal ainsi que le prélèvement sur le fonds de roulement pour les locaux tampons du site de Canot et les locaux Tandem à Belfort.

⁸ Titre 1^{er} du livre VII du Code de l'éducation

⁹ Décret GBCP du 7 novembre 2012, voir explications des notions infra

Les indicateurs financiers principaux montrent la trajectoire financière de l'uFC :

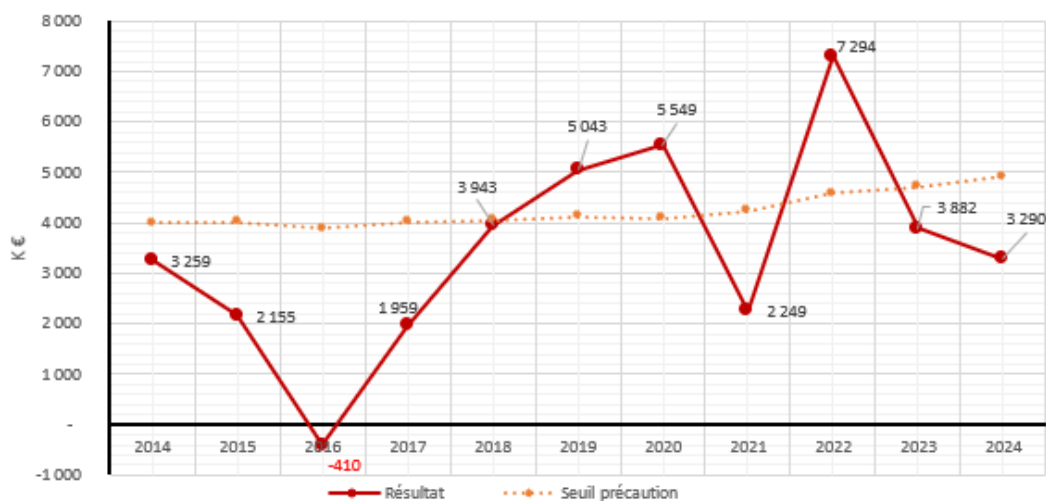
- Le fonds de roulement se calcule par la différence entre les ressources (opération de recettes) durables et les emplois (opérations de dépenses) stables de l'établissement.
- La variation du fonds de roulement consiste soit à un apport au fonds de roulement soit un prélèvement sur fonds de roulement.
- La capacité d'autofinancement mesure les ressources financières internes générées par l'activité courante de l'organisme. Elle se calcule à partir du résultat prévisionnel de l'année par la différence entre les produits encaissables, hors cession d'éléments d'actifs, et les charges décaissables.
- La trésorerie est constituée des comptes de disponibilité.
- Le résultat patrimonial résulte de la différence entre les charges et les produits de l'exercice.

Indicateurs financiers	CFI 2016	CFI 2017	CFI 2018	CFI 2019	CFI 2020	CFI 2021	CFI 2022	CFI 2023	CFI 2024
Fonds de Roulement (FdR)	25 703 428	29 766 996	35 036 119	42 279 945	46 566 492	47 611 930	51 233 771	51 905 142	49 899 705
Variation du FdR	1 342 327	4 063 567	5 269 123	7 243 826	4 286 547	1 045 438	3 621 840	671 371	-2 005 437
Capacité d'Autofinancement (CAF)	2 653 118	5 280 418	7 753 644	7 919 505	8 753 252	5 201 161	8 546 488	7 360 915	6 192 474
Trésorerie	27 022 581	31 057 225	40 196 262	43 132 866	47 645 088	49 433 837	55 840 597	50 409 994	61 341 936
Résultat patrimonial	-410 172	1 959 014	3 942 584	5 042 736	5 549 106	2 248 972	7 293 806	3 882 186	3 290 058

Le résultat comptable est un des indicateurs financiers privilégiés par les autorités de tutelle. Ainsi après un résultat comptable déficitaire pour la première fois en 2016, le conseil d'administration a adopté des mesures pour garantir un retour à l'équilibre. Les premières d'entre elles, notamment sur la masse salariale, ont permis de clôturer l'exercice 2017 avec un résultat équilibré.

Depuis 2017, la trajectoire financière de l'établissement s'est améliorée. En 2019 le résultat dépassait, pour la première fois depuis 2014, le seuil de précaution de 2% des produits de l'exercice¹⁰ atteignant 2,44%¹¹. En 2020, le résultat excédentaire s'expliquait en grande partie par des économies liées au confinement supérieures aux nouvelles dépenses apparues dans le contexte de crise. En 2021, le résultat est toujours positif mais en diminution avec un ratio de 1,06 %. Le résultat de l'exercice 2022 est de 7 293 806,19 € et en augmentation avec un ratio de 3,18 %. Pour l'exercice 2023, le résultat est de 3 882 185,63 €¹² et en diminution avec un ratio de 1,65 %. En 2024, le résultat est de 3 290 058 € et en diminution avec un ratio de 1,34 %.

Evolution du résultat comptable de l'UFC (K€)



¹⁰ Indicateurs de suivi financier IGAENR 2012

¹¹ 1,93% en réalité car la CVEC encaissée a été comptabilisée en produits de l'exercice alors qu'elle n'avait pas encore été dépensée

¹² Soit un résultat de 3 290 057,57 € pour un total des produits de 245 499 168,15 €.

Le dossier de présentation du compte financier au conseil d'administration comprend, les tableaux budgétaires, le bilan et le compte de résultat de l'exercice, ainsi que le rapport de gestion de l'ordonnateur, l'annexe du comptable et le rapport des commissaires aux comptes.

La structure de ce rapport de gestion de l'ordonnateur est conforme au vademecum 2023¹³. Elle suit donc l'ordre logique des tableaux budgétaires avec une présentation en trois étapes :

- I. Les autorisations budgétaires, exprimées par le biais de plafonds d'emplois, d'autorisation d'engagement, de crédits de paiement.
- II. L'équilibre budgétaire avec une appréciation de la trésorerie et des prélèvements sur le fonds de roulement.
- III. La soutenabilité budgétaire qui permet de vérifier que l'établissement maîtrise sa trajectoire financière, de mesurer les conséquences de ses choix à court, moyen et long terme et de s'assurer qu'il sera en capacité d'honorer les engagements souscrits ou prévus.

Synthèse des documents budgétaires		
Numéro	Intitulé	Soumission
Autorisation budgétaires		
1	Tableau des emplois	Pour vote
2	Tableau des autorisations budgétaires	Pour vote
3	Tableau des dépenses par destination et des recettes par origine	Pour information
Equilibre financier		
4	Tableau de l'équilibre financier	Pour vote
5	Tableau des opérations pour compte de tiers	Pour information
Soutenabilité budgétaire		
6	Tableau de la situation patrimoniale	Pour vote
7	Tableau du plan de trésorerie	Pour information
8	Tableau des opérations liées aux recettes fléchées	Pour information
9	Tableau des opérations pluriannuelles	Pour vote
10	Tableau détaillé des opérations pluriannuelles et programmation	Pour information
11	Tableau retraçant les moyens des unités mixtes de recherche	Pour information
12	Tableau de synthèse	Pour information
13	Annexe immobilière	Pour information

Chaque tableau fait d'abord l'objet d'une **analyse** pour expliquer les données constatées au regard du compte financier 2023, du budget initial 2024 et du budget rectificatif voté. L'**évolution** des données principales de ces tableaux est ensuite présentée en totalité ou partiellement pour comparer ces données. Aussi, la définition de **perspectives** permet de définir des pistes de travail pour conforter la trajectoire financière de l'université de Franche-Comté. Enfin, sont présentés certains indicateurs préconisés dans le vademecum 2023 qui viennent en appui à l'analyse des tableaux budgétaires.

¹³ Vademecum relatif à la gestion budgétaire et comptable des organismes publics et des opérateurs de l'Etat de novembre 2023

Les principaux éléments du compte financier 2024

Les préconisations du débat d'orientation budgétaire du budget initial 2024 ont été appliquées : ajout d'un sixième critère lié aux dépenses d'électricité dans le mode de calcul de la dotation des composantes, établissement d'un taux fixe par titulaire et domaine scientifique pour le calcul de la dotation récurrente des laboratoires de recherche de l'uFC.

La réalisation du projet annuel de performance 2024 a aussi impliqué la création d'une enveloppe budgétaire de 100 000 € pour le développement de partenariats économiques et une autre de 50 000 € pour la restauration du patrimoine culturel de l'établissement.

Le budget 2024 a aussi intégré des axes du projet d'établissement tels que la mise en place de l'alliance Stars EU, la mise en œuvre des réformes de santé, le développement de la formation continue et de l'apprentissage, les orientations liées à la transition environnementale et sociétale et aux projets immobiliers.

Le contrat d'objectif et de moyens (COMP) 2024 est décliné dans le budget 2024 en plusieurs axes dont la transition écologique et environnementale et le partenariat socio-économique.

Le budget rectificatif de l'exercice 2024 a pris en compte deux millions d'euros d'autorisation d'engagement supplémentaire en application du nouveau marché des assurances d'une durée de quatre ans ainsi que les subventions relatives à l'alliance Stars EU pour un montant d'un million d'euros. En ce qui concerne la masse salariale, il a été ajouté 1,6 million d'euros afin de prendre en compte les éléments de la dernière notification de la subvention pour charges de service public du 5 juillet 2024.

Dans le domaine immobilier, le plan pluriannuel d'investissement a été actualisé notamment pour les opérations du schéma directeur du numérique de l'uFC, la rénovation du réseau informatique du CLA, la mise en service du CHESINUM et l'extension de la BU santé en 2025. Le budget rectificatif comprend également la reprogrammation pour les travaux de l'Arsenal ainsi que le prélèvement sur le fonds de roulement pour les locaux tampons du site de Canot et les locaux Tandem à Belfort.

La trajectoire financière de ce dernier compte financier de l'université de Franche-Comté reste correcte avec un résultat positif, un niveau de trésorerie satisfaisant et surtout une capacité d'autofinancement qui reste positive. Même si le fonds de roulement est à la baisse, ce qui induit une baisse relative des marges de manœuvre.

Les indicateurs de soutenabilité prévus par le décret financier sont favorables pour les ratios qui concernent la trésorerie et le fonds de roulement. Pour le troisième ratio, l'évolution de la masse salariale et des ressources propres, qui dépendent en partie de facteurs externes, incite à être vigilant pour l'avenir, au vu de décisions gouvernementales lourdes de conséquences en absence de compensation de leur impact (mesures, Guerini etc.).

La démarche de simplification administrative :

La poursuite en 2024 des actions du plan de simplification administrative porté par la gouvernance et la direction générale des services, dont la revue des services, s'inscrit également dans un cadre ministériel : plan de simplification de 2016 du ministère en charge de l'enseignement supérieur et de la recherche, programme de simplification des démarches administratives de 2017 de la Direction Interministérielle de la Transformation Publique (DITP) et programme ministériel d'Action Publique de 2022 visant à transformer le service public.

Les actions réalisées répondent, indépendamment ou conjointement, à trois enjeux :

- 1) Moderniser l'administration, notamment par la dématérialisation de démarches emblématiques ou récurrentes, par l'accélération de la numérisation de processus internes à l'établissement afin de fluidifier le travail et les circuits de décision et par l'utilisation de services dématérialisés par l'administration en ligne.
- 2) Améliorer la qualité de vie et les conditions de travail, notamment par le plan d'égalité professionnelle, le plan de prévention des risques psycho-sociaux, le schéma directeur du handicap et le label HR *Excellence in Research* (stratégie HRS4R).
- 3) Promouvoir le développement durable et la responsabilité sociétale et environnementale, notamment par le schéma directeur développement durable et responsabilité sociétale et environnementale (SDD&RSSE) qui permet de préciser la trajectoire et les grandes étapes du processus de transformation de l'établissement vers un fonctionnement en cohérence avec les enjeux socio-écologiques ainsi que par la politique numérique formalisée dans son schéma directeur du numérique (SDN).

Les actions rattachées uniquement à un enjeu :

I. La modernisation de l'administration :

- Fluidifier les processus de paiement des bourses de mobilités internationales par l'implémentation du module bourse dans le logiciel *Mobility On line* (en cours).
- Mieux gérer la scolarité en s'adaptant à la personnalisation des parcours et à la diplomation par la mise en production du logiciel PEGASE (en cours, déploiement septembre 2026).
- Faciliter les échanges entre collaborateurs tout en garantissant la confidentialité et la sécurité par le déploiement de la messagerie instantanée de l'état TCHAP (réalisé).

II. L'amélioration de la qualité de vie et des conditions de travail :

- Formaliser les procédures financières, de scolarité et de gestion des instances par la rédaction de procédures, de logigrammes et de livrets (processus à la demande).
- Optimiser le suivi et la validation des conventions par la création d'un unique point d'entrée, d'une commission d'analyse des conventions spécifiques et le recrutement d'un personnel dédié au service juridique (processus en amélioration continue).
- Décliner budgétairement la stratégie immobilière de l'établissement avec la création d'une unité budgétaire (UB) regroupant le budget de la direction du patrimoine immobilier, l'enveloppe multisites dédiée aux commandes urgentes, les fluides et les nouveaux projets inscrits au plan pluriannuel d'investissement ainsi que la création d'un centre de responsabilité (CR) immobilier pour chaque composante, divisé en six sous-CR : fluides, entretien et maintenance, dépenses GER (gros entretien renouvellement), hygiène et sécurité, sûreté, contrôles réglementaires (réalisé).
- Augmenter l'efficacité de la chaîne de la dépense en conservant la validation des engagements juridiques (EJ) et des demandes de paiement (DP) directes aux agents de niveau A, qui avaient déjà délégation de signature et en proposant une validation des DP aux responsables financiers (souvent

de catégorie B ou A) et une certification du service fait (SF) au plus près de la réception des biens ou de la réalisation des prestations, sans condition de catégorie (réalisé).

- Faciliter la mise en œuvre du plan d'action du contrôle interne financier sur plusieurs processus : gestion des dossiers de rémunération, des recettes, des marchés, des contrats de recherche, du patrimoine mobilier et immobilier (action permanente).
- Améliorer l'accueil et la prise en charge des usagers des bibliothèques universitaires et des scolarités dans le cadre du programme SP+ de transformation et d'amélioration continue de la qualité et de l'efficacité des services publics (anciennement Marianne) par notamment la simplification du dossier d'inscription des étudiants (en cours).
- Gérer de manière harmonisée la campagne d'emploi des enseignants chercheurs, enseignants et personnels ingénieurs techniques de recherche et de formation (ITRF) par une cartographie des métiers des personnels et leur intégration dans la campagne d'emplois gérée par les collegiums (réalisé).
- Faciliter la prise de poste pour certains métiers spécifiques par l'élaboration d'une fiche métier pour permettre l'exécution des missions des nouveaux arrivants en l'absence de tuilage ou de binôme sur le poste (réalisé pour un service, en cours pour un autre service).

III. La promotion du développement durable et de la responsabilité sociétale et environnementale :

- Verdir la flotte automobile par la transformation énergétique en application du plan de renouvellement du parc automobile par l'acquisition en 2024 de 42 nouveaux véhicules dont 25 électriques, soit 60 % du total, pour 1 230 277 € (en cours de livraison).
- Prendre en compte les enjeux socio-écologiques conformément aux objectifs du plan Climat-biodiversité par la modification du guide de l'agent en mission dont notamment l'ajout d'un arbre décisionnel pour faciliter le choix du mode de transport lors d'un déplacement (réalisé).
- Définir une politique d'impression commune permettant de rationaliser les moyens d'impression, de diminuer globalement le volume d'impression notamment par la dématérialisation de processus administratifs et la numérisation accrue, mais aussi de mobiliser des leviers d'économies (politique d'impression en cours de validation).

Les actions communes à plusieurs enjeux :

I - II. La modernisation de l'administration - L'amélioration de la qualité de vie et des conditions de travail :

- Améliorer la gestion des contrôles réglementaires des bâtiments et réaliser des économies par la centralisation du suivi technique, financier et en matière d'hygiène et de sécurité des contrôles réglementaires des bâtiments (réalisé).

II - III. L'amélioration de la qualité de vie et des conditions de travail - La promotion du développement durable et de la responsabilité sociétale et environnementale :

- Archiver les procédures financières et comptables pour le besoin d'un utilisateur par la création d'une rubrique dédiée sur l'intranet (réalisé).
- Archiver les procédures interservices pour faciliter la prise de poste par la création d'une base de procédures interservices dans une démarche qualité facilitante pour la prise de poste (en projet).

I - III. La modernisation de l'administration - La promotion du développement durable et de la responsabilité sociétale et environnementale :

- Dématérialiser les registres santé et sécurité au travail et documents uniques par la mise en production du logiciel de management de l'hygiène et la sécurité GPuC (réalisé).

- Dématérialiser les dépenses nativement dans le logiciel financier Jefyco dans le cadre de la responsabilité managériale nécessitant le renforcement du contrôle des pièces justificatives de dépenses (réalisé).
- Dématérialiser le suivi d'opération disponible sous GFC-recettes en lien direct avec Chorus lors de l'émission de factures associées à un titre de recette (réalisé).
- Installer des compteurs communicants et un outil de supervision pour dresser une cartographie énergétique, suivre et réduire la consommation (en cours).

I - II - III. La modernisation de l'administration - L'amélioration de la qualité de vie et des conditions de travail - La promotion du développement durable et de la responsabilité sociétale et environnementale :

- Créer une foire aux questions recettes/dépenses sur l'intranet pour éviter la sur-sollicitation des services (réalisé).
- Mettre à disposition des informations liées aux marchés publics en ligne avec une liste régulièrement mise à jour des différents marchés publics souscrits et des formulaires téléchargeables de demandes d'achat (réalisé).
- Fluidifier le circuit de validation des ordres de mission par le déploiement d'un outil informatique spécifique (réalisé).
- Mettre en place une gestion dématérialisée des heures d'enseignement et des contrats emplois étudiants par le déploiement d'un système automatisé de gestion des heures d'enseignement (OSE) qui simplifie les démarches et optimise les délais de traitement et de paiement (acquisition réalisée, paramétrage à effectuer).
- Dématérialiser et sécuriser les données par le développement de nouveaux espaces de travail dans l'outil de gestion électronique de document Nuxéo (projet à la demande).
- Réduire les délais de validation de documents par le déploiement de signature électronique de divers documents (incrémentation de workflow au fil de l'eau selon les besoins).
- Mettre à disposition des administrateurs de l'établissement une plateforme simple, unique et sécurisée, d'échange et d'archivage des documents stratégiques (espace privé pérenne) pour l'élaboration des pré-conseils et des conseils d'administration par l'acquisition d'une plateforme (déploiement à envisager avec l'EPE).
- Simplifier le processus de production de l'imprimerie centrale pour améliorer l'accessibilité à ses services, la productivité et le contrôle des coûts par la mise en service d'un serveur de soumission de travaux de reprographie (réalisé, déploiement de l'outil web-to print Prinéo, audit externe des moyens d'impression de l'établissement).
- Déployer l'outil O-drive de réservation et de mutualisation de la flotte automobile pour professionnaliser sa gestion et faciliter l'accès au parc de véhicules dans un objectif global de réduction du nombre de véhicules (paramétrage de l'arborescence effectué, véhicules implémentés, paramétrage en cours avec la base des personnels).
- Acquérir la plateforme de recrutement digital « tout en un » BEETWEEN de gestion entièrement dématérialisée des demandes d'autorisation de recrutement et la diffusion des offres (site carrière sur lequel les offres sont publiées opérationnel, plateforme en service).
- Déployer un outil de ticketing pour faciliter le suivi d'opérations des services (en cours).

Table des matières

1. Autorisations budgétaires	11
1.1 Tableau des autorisations d'emplois (tableau n°1, obligatoire, pour vote).....	11
1.2 Tableau des autorisations budgétaires (tableau n°2, obligatoire pour vote)	12
1.3 Tableau des dépenses par destination et des recettes par origine (tableau n°3, obligatoire, pour information)	26
2.Équilibre financier	36
2.1 Tableau d'équilibre financier (tableau n°4, obligatoire, pour vote).....	36
2.2 Tableau des opérations pour compte de tiers (tableau n°5, obligatoire, pour information)	37
3. Analyse de la soutenabilité	38
3.1 Tableau de situation patrimoniale (tableau n°6, obligatoire, pour vote)	38
3.2 Plan de trésorerie (tableau n°7, obligatoire, pour information).....	48
3.3 Tableau des opérations liées aux recettes fléchées (tableau n°8, obligatoire, pour information) 49	
3.4 Tableaux des opérations pluriannuelles (tableau n°9, obligatoire pour vote et tableau n°10, obligatoire, pour information)	51
3.5 Tableau des moyens des unités mixtes de recherche (tableau n°11, facultatif, pour information) 53	
3.6 Annexe immobilière (tableau n°13, facultatif, pour information).....	54
3.7 Tableau de synthèse budgétaire et comptable.....	55
4. Conclusion	56

— 1. Autorisations budgétaires

Les tableaux d'autorisations budgétaires définissent les limites annuelles maximum que l'organe délibérant accorde à l'action de l'ordonnateur en termes d'emplois ainsi que d'engagement et de paiement des dépenses.

1.1 Tableau des autorisations d'emplois (tableau n°1, obligatoire, pour vote)

Ce tableau recense l'ensemble des emplois et indique le plafond d'emploi maximum total voté par l'organe délibérant. Il comprend, par catégories de personnel, le plafond d'emplois Etat et celui des ressources propres.

Analyse : Au 31 décembre 2024, le nombre d'ETPT, plafonds 1 et 2, se situe à 2 471, ce qui représente une hausse de 3,43 % par rapport à la situation du 31 décembre 2023 (+81,69 ETPT).

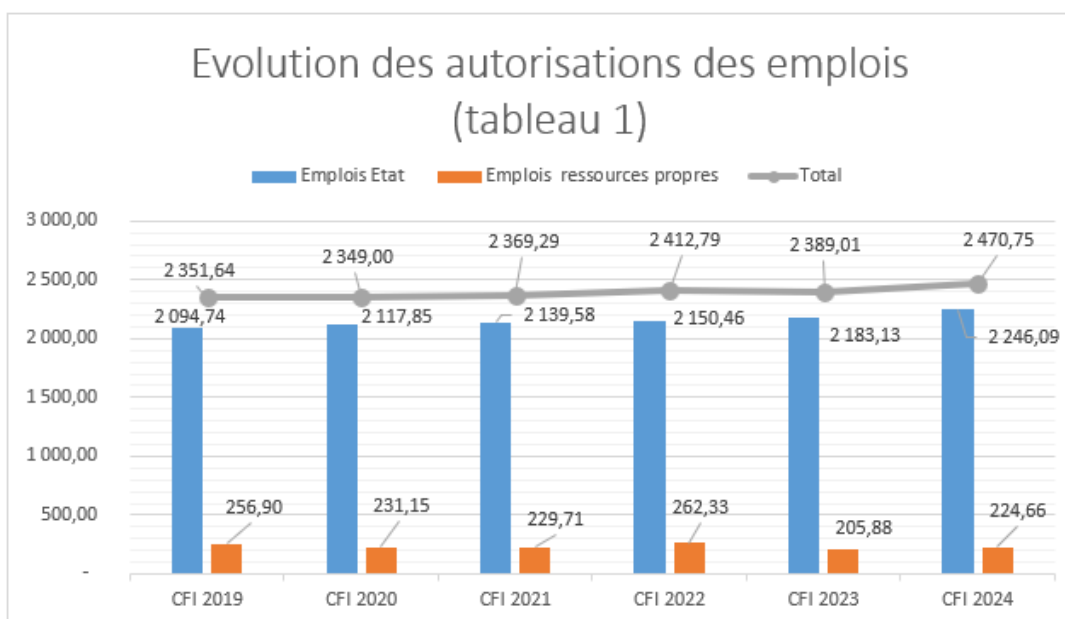
Cette hausse impacte le plafond 1 pour 62,96 ETPT (+2,89 % par rapport à 2023) et le plafond 2 pour 18,73 ETPT (+9,10 %). Le plafond 1 affiche une hausse pour l'ensemble des catégories d'emplois, titulaires et contractuels, BIATSS et enseignants. Quant au plafond 2, alors qu'il présentait une diminution des emplois en 2023 (-21,4% par rapport à 2022), il repart à la hausse, sauf pour les enseignants en CDD (-4,23 ETPT).

Les emplois des personnels BIATSS titulaires sont relativement stables et représentent 592,14 ETPT, contre 591,93 ETPT en 2023. A contrario, les emplois de contractuels BIATSS augmentent fortement sur les 2 plafonds d'emplois pour atteindre +11 % sur le P1 et +19 % sur le P2 (+13,44 % au global).

Concernant les personnels enseignants, les évolutions sont plus faibles : +1,73 % pour les titulaires et +2,45 % pour les non titulaires.

Évolution : Les réformes initiées les années précédentes continuent d'imposer leur impact en termes d'emplois : réforme des études de santé, ouverture de nouvelles formations, appui à la recherche. Par ailleurs, le développement du site de formation de Dole pour l'IUT de Besançon-Vesoul a nécessité le recrutement de nouveaux enseignants, impact de la LPR avec repyramidage de 7 emplois de MCF en PR et 2 CPJ.

En contrepartie, la gouvernance engage des mesures de régulation notamment via ses campagnes d'emplois avec des reports de recrutement d'enseignants chercheurs et des lissages des recrutements sur plusieurs années. La mise en œuvre de la nouvelle carte des formations va également participer à la maîtrise des heures d'enseignement et, en conséquence, à celle des emplois.



Perspectives : La maîtrise des campagnes d'emplois couplée au cadrage du recrutement des agents contractuels via la mise en place de commissions dédiées devrait permettre de stabiliser le plafond Etat. Ainsi, le report de recrutement acté de 7 postes d'enseignants pour la campagne 2025 et une campagne BIATSS peu importante contribueront à la maîtrise du plafond d'emplois. Par ailleurs, la nouvelle carte des formations et la politique réaffirmée de diminution des heures complémentaires œuvreront également à cette maîtrise.

1.2 Tableau des autorisations budgétaires (tableau n°2, obligatoire pour vote)

Les autorisations budgétaires comprennent les autorisations d'engagement (AE) qui constituent la limite supérieure des dépenses pouvant être engagées juridiquement sur l'exercice et les crédits de paiement (CP) qui sont la limite supérieure des dépenses pouvant être payées sur l'exercice. Les autorisations d'engagement permettent une visibilité budgétaire en amont de la chaîne financière et les crédits de paiement correspondent à la fin de la chaîne financière.

Le tableau est présenté au niveau agrégé : budget général Etablissement et budget annexe Service des activités industrielles et commerciales (SAIC), puis séparément. Il a été créé, en 2004, un SAIC pour les activités commerciales (avec TVA) dans le cadre de prestations de service et de contrats recherche.

Les dépenses comprennent trois enveloppes (fonctionnement, investissement et masse salariale) et les recettes se répartissent en recettes globalisées et recettes fléchées.

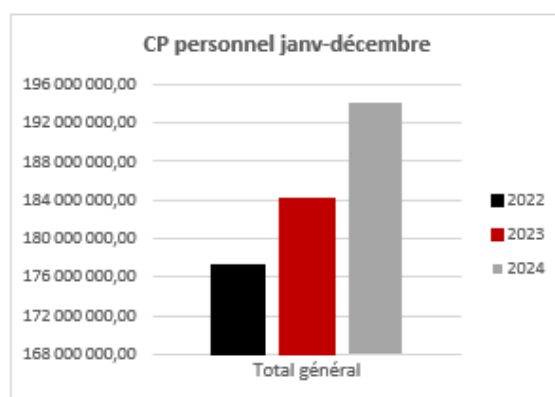
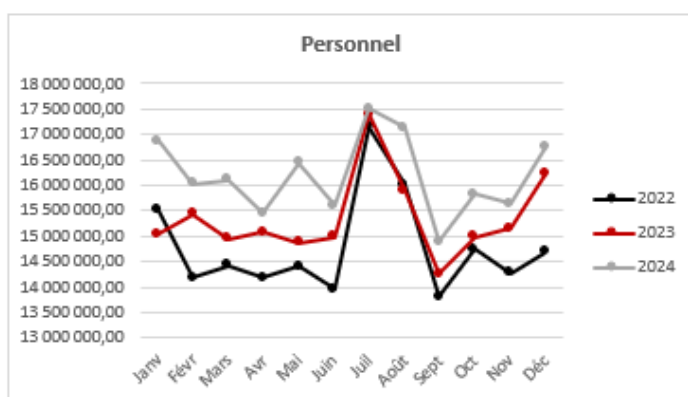
Analyse : En 2024, les autorisations d'engagement augmentent de 1,42 % en comparaison avec 2023 pour atteindre 240 892 604,11 € et les crédits de paiement progressent de 0,24 % atteignant 241 235 100,05 €.

Les hausses des enveloppes sont différentes selon la nature des autorisations d'engagement (AE). Ainsi les AE de personnel progressent de +5,42 % ainsi que les AE de fonctionnement de +7,19 % et les AE d'investissement sont en baisse de -40,74 % par rapport à 2023.

Au budget général, les autorisations d'engagement augmentent de +2,57 % soit un montant de 231 956 456,84 € et diminuent de -0,06 % soit 230 653 858,64 € pour les crédits de paiement. Le SAIC connaît une diminution de -21,37 % en autorisations d'engagement dont le niveau est 8 936 241,41 € et une hausse de +7,29 % en crédits de paiement atteignant 10 581 241,41 €.

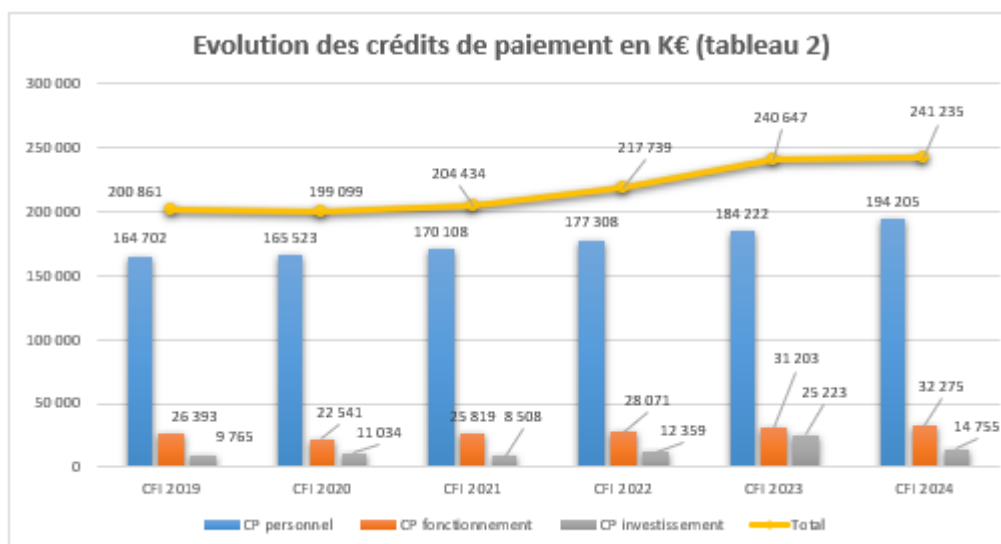
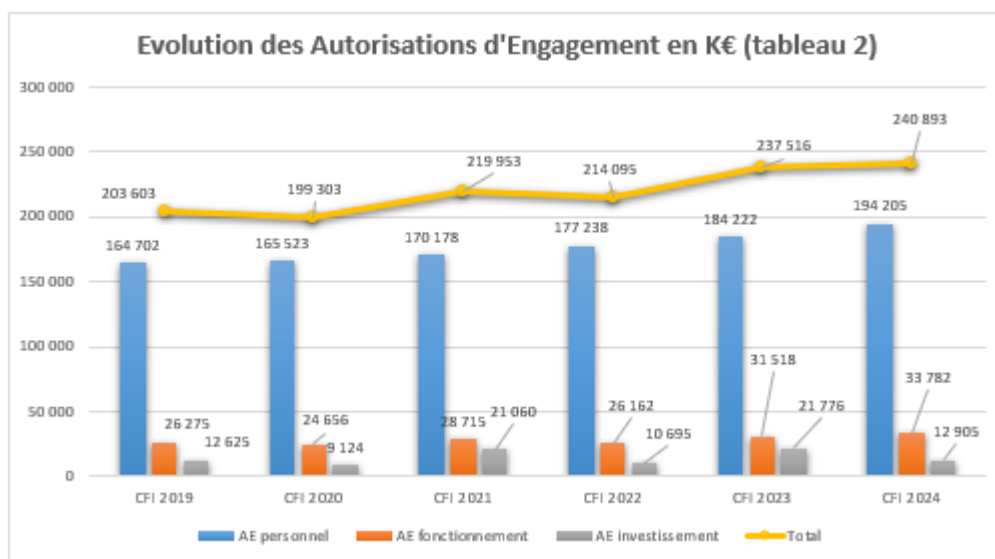
- **Les dépenses de personnel**

Les dépenses de personnel sont à hauteur de 194 205 307,40 en AE et en crédits de paiement (CP). Elles augmentent de + 9 983 597,22 € en AE et de +9 983 597,22 € en CP entre l'exercice 2023 et l'exercice 2024.



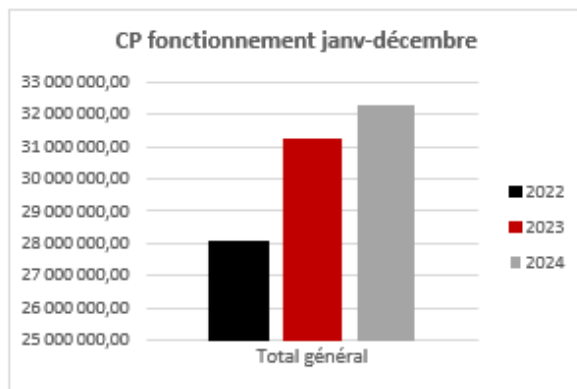
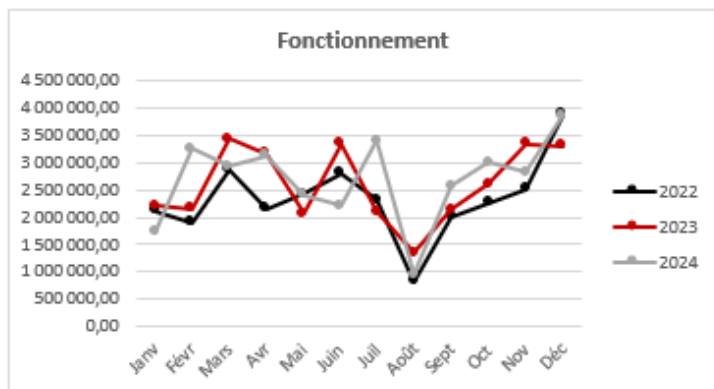
Cette augmentation des dépenses de personnel est relative :

- à la revalorisation du point d'indice +1,5 point, en année pleine, pour un montant de 2 425 206 € soit une augmentation de +1 263 301 € par rapport à 2023 ;
- à l'augmentation du coût moyen d'un emploi en équivalent temps plein (ETP) de 1 491 € entre 2023 et 2024 (dont impact du GVT) ;
- à l'augmentation liée au régime indemnitaire des personnels enseignants et chercheurs (RIPEC) pour une augmentation de +2 429 261 € en comparaison avec 2023 (LPR) ;
- au recrutement d'enseignants titulaires entre décembre 2023 et décembre 2024 soit un impact d'environ 2,7 millions ;
- et aux recrutements supplémentaires entre décembre 2023 et décembre 2024 notamment pour le renforcement des fonctions supports.

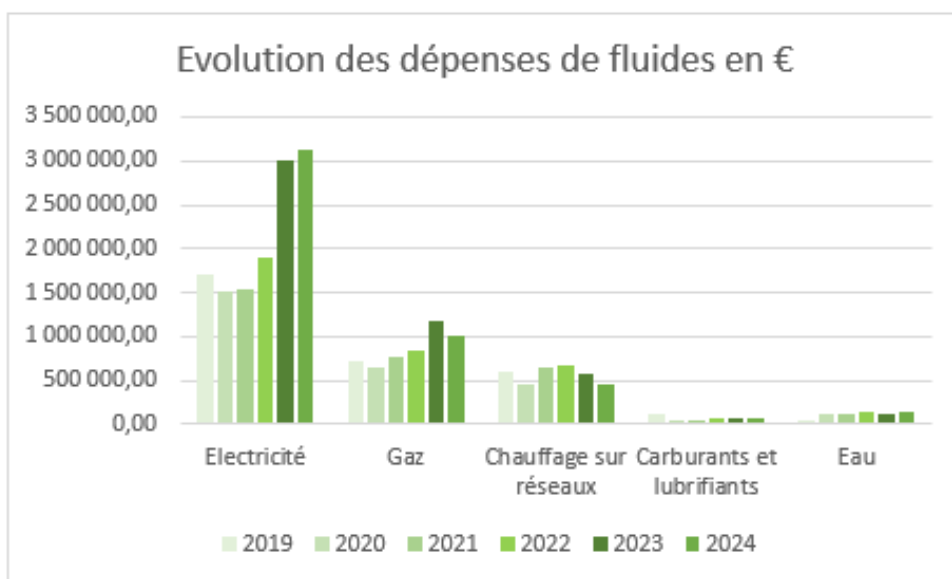


- **Les dépenses de fonctionnement**

Les autorisations d'engagement (AE) sont à hauteur de 33 782 419,58 € en 2024, soit +7,19 % par rapport à 2023. Les crédits de paiement (CP) augmentent de +3,44 % et se situent à 32 274 875,78 €.



Les dépenses de fonctionnement augmentent de +1 076 611,93 € en comparaison avec 2023. Les dépenses de fonctionnement sont en augmentation notamment pour l'achat de fournitures d'entretien et de petits équipement (+393 336 €) et pour l'achat de fournitures et matériels d'enseignement et de recherche non immobilisés (+706 382 €). Le nouveau marché relatif à l'assurance multi risques dommage aux biens dont « tous risques d'expositions » fait apparaître une augmentation des dépenses de +238 928 € par rapport à 2023. Les dépenses liées aux frais de déplacement des personnels sont en hausse de +106 936 €.



Les charges relatives aux fluides diminuent globalement de -141 739 € (-2,87 %) en comparaison avec l'exercice 2023. Ces diminutions concernent les dépenses de gaz -165 231,96 € (-13,93 %) ; de chauffage sur réseaux - 127 114,65 € (-21,77 %) ; de carburants et lubrifiants -6 869,41€ (-10,05 %) alors que les dépenses d'électricité +129 906,78 € (+4,33 %) et d'eau +27 570,24 (+24,88 %) augmentent. Les dépenses énergétiques constatées en 2024 devraient encore diminuer pour l'exercice 2025 selon les estimations réalisées par le cabinet Studen lors la consultation du marché lancé en 2023.

La poursuite des travaux de rénovation du bâtiment N de l'Arsenal dont la maîtrise d'ouvrage est confiée au Rectorat a nécessité d'effectuer les travaux de réhabilitation en site non occupé. Ces locaux tampons sont installés sur le site Canot afin de permettre la délocalisation d'une partie des enseignements et des activités de recherche de l'UFR SLHS.

Le paiement du loyer mensuel est de 62 697 €. Ces dépenses de location sont prises en charge, à hauteur de 1 410 486 € par les crédits de mise en sécurité versés par le Ministère entre 2015 et 2018 et d'autre part par la mobilisation du fonds de roulement de l'uFC.

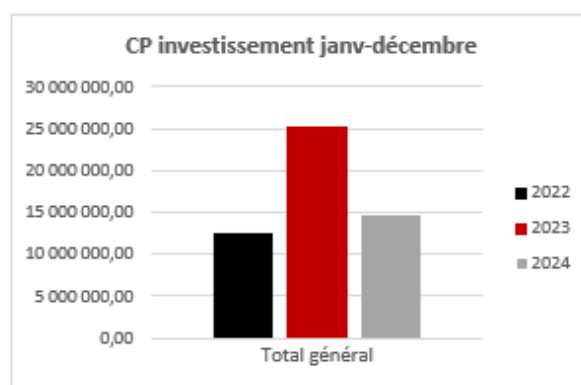
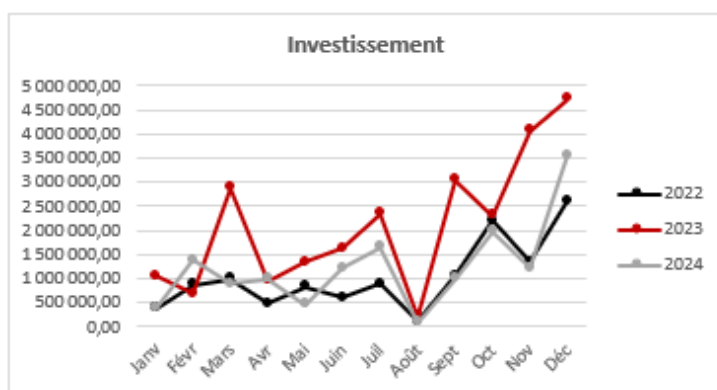
L'année 2024 voit aussi la fin du travail réalisé grâce au travail remarquable du préposé à la Garde des Matières Nucléaires (PGMN) de l'université de Franche-Comté. Les campagnes successives menées depuis 2014 sous la supervision de l'autorité de sûreté nucléaire (ASN) et de l'institut de radioprotection et de sûreté nucléaire (IRSN) auront permis de recenser et d'évacuer les matières nucléaires non indispensables. Les stocks de déchets radioactifs historiques, parfois complexes à caractériser, ont été intégralement repris par l'agence nationale pour la gestion des déchets radioactifs (ANDRA). Les dépenses liées à cette mission sont réparties pour une moitié en frais d'analyse et de contrôle et pour une autre moitié en frais de reprise par l'ANDRA pour un montant total pour l'établissement de 151 079 € TTC.

Les dépenses de fonctionnement sont en diminution sur les postes suivants « Etudes et recherche » pour -157 517 € et -220 915 € de locations immobilières notamment suite à la baisse du loyer mensuel -12 405 € sur le site Canot.

Il convient également de noter que les dépenses affectées au compte 605 « Achat de matériel, équipement et travaux » ont été subdivisées vers le compte 60533 « Travaux divers de voirie et réseaux divers et aménagement » avec le nouveau plan de compte de l'exercice 2024.

• Les dépenses d'investissement

Les autorisations d'engagement s'élèvent à 12 904 877,13 € en 2024, soit -40,74 % par rapport à 2023. Les paiements sont inférieurs de -41,50 % et totalisent 14 754 916,87 €.



La baisse des autorisations d'engagement (- 8 871 229,48€) est liée notamment à l'engagement pris par l'uFC en 2023 relatif à la convention de co-financement avec Grand Besançon Métropole pour la construction de la Grande Bibliothèque dont l'engagement a été réalisé à hauteur de 5 516 000 €.

La diminution des crédits de paiement (-10 467 964,36 €) résulte essentiellement des paiements des opérations du plan de relance intervenus sur l'exercice 2023 (-7 360 457 €) en comparaison avec l'exercice 2024.

Le Plan de Relance immobilier

Plan de Relance immobilier														
Identifiant national	Projet	Montant global	2021		2022		2023		2024		2025		TOTAL AE	TOTAL CP
			AE	CP	AE	CP	AE	CP	AE	CP	AE	CP		
FR 1606	Arsenal N (MOA rectorat)	14 516 750												
FR 1607	PDR02 Métrologie B	12 395 319	11 058 187	46 090	445 770	2 355 172	603 345	8 573 345	242 033	1 197 965	45 985	222 747	12 395 319	12 395 319
FR 0279	PDR01 Learning centre	1 668 914	1 512 779	49 632	23 435	955 212	108 988	560 496	16 562	82 031	7 150	21 543	1 668 914	1 668 914
FR 1689	PDR03 Bornes IRVE	53 820	52 020	0	1 800	20 886		1 800		31 134			53 820	53 820
Total		14 118 053	12 622 986	95 722	471 005	3 331 270	712 333	9 135 642	258 595	1 311 130	53 135	244 290	14 118 053	14 118 053

€

Les quatre opérations financées par France Relance sont finalisées. Les derniers paiements, en cours, concernent essentiellement les révisions de prix et quelques engagements à solder. Les travaux de rénovation du bâtiment Métrologie B s'achèveront au cours du premier trimestre 2025. Ce bâtiment de plus de 10 000 m² a pour ambition une diminution de plus de 60 % de la consommation énergétique et la production d'énergie renouvelables grâce à des panneaux photovoltaïques en toiture.

Les travaux de rénovation énergétique des magasins et des bureaux du futur Learning Centre de la Bouloie (1,34 M€) sont achevés.

L'installation des bornes d'alimentation pour véhicules électriques sur le campus de Belfort est terminée.

Les travaux de réhabilitation et de restructuration du bâtiment N du site de l'Arsenal, financés à hauteur de 14,5 M€, se poursuivent. Cette opération est réalisée sous maîtrise d'ouvrage du rectorat.

Le Plan de sobriété énergétique « Résilience 2 »

Plan de sobriété énergétique "Résilience 2"										
Identifiant national	Projet	Montant global	2023		2024		2025		TOTAL AE	TOTAL CP
			AE	CP	AE	CP	AE	CP		
PR 9382	Inst.GTB pilotage du chauffage gaz sur site Mégevand - Bât A	12 840							0	0
PR 8918	Isolation toiture bâtiment Mégevand C	50 000	50 000	25 693		23 184		1 123	50 000	50 000
PR 6017	Optimisation du système de chauffage du bâtiment Louis Neel de Belfort	138 996	138 996	101 457		37 539			138 996	138 996
Total		201 836	188 996	127 150	0	60 723			188 996	188 996

€

Le plan de sobriété énergétique vise à réduire la consommation d'énergie et accélérer la sortie des énergies fossiles des bâtiments de l'Etat.

L'installation d'une gestion technique du bâtiment sur le site de Mégevand ne pourra pas être réalisée. L'appel à projet ne permettait pas une installation sur la totalité du site mais uniquement par bâtiment.

L'isolation de la toiture du bâtiment C de Mégevand notamment l'isolation des combles est terminée. Elle s'intègre dans le renouvellement des toitures de l'UFR SLHS.

L'optimisation du système de chauffage du bâtiment Louis Néel a permis de remplacer deux chaudières gaz vétustes par des chaudières gaz haut rendement à condensation.

Les contrats Métropolitains

Contrats Métropolitains														TOTAL AE	TOTAL CP
Projet	Montant global	Antérieures à 2023		2023	2023	2024	2024	2025	2025	2026	2026	2027	2027	TOTAL AE	TOTAL CP
		AE	CP	AE	CP	AE	CP	AE	CP	AE	CP	AE	CP		
Aménagement de la Bouloie	1 989 638	1 601 572	1 311 493	388 000	340 016	66	62 962		275 167					1 989 638	1 989 638
Jardin des sciences	1 008 790	1 008 790	861 248	0	0		147 542							1 008 790	1 008 790
Tvx prépar. Grande bibliothèque	284 000	284 000	198 800		85 200									284 000	284 000
Construction Grande bibliothèque	5 516 000	0	0	5 516 000	1 645 800		1 103 200		1 103 200		1 103 200		560 600	5 516 000	5 516 000
ISIFC	1 754 426	1 435 000	1 200 000	319 426	305 610		1 020		247 796					1 754 426	1 754 426
Chesinum	1 806 840	148 710	39 454	27 627	69 809	1 603 503	16 903	27 000	1 581 632		99 042			1 806 840	1 806 840
TOTAL	12 359 694	4 478 072	3 610 995	6 251 053	2 446 434	1 603 569	1 331 628	27 000	3 207 795		1 202 242	0	560 600	12 359 694	12 359 694

€

Les aménagements de la Bouloie concernent la rénovation de l'amphithéâtre Gaudot, le rehaussement d'un étage du bâtiment central de l'UFR SJEPC, le learning center tranche 1, la rénovation des bâtiments de Métrologie de l'UFR ST ainsi que la réhabilitation des espaces extérieurs.

Le renforcement des liens entre le campus de la Bouloie et la ville se concrétise par un nouveau Jardin des sciences dont l'aménagement devrait arriver à son terme courant 2025, incluant de magnifiques serres.

Pour l'école d'ingénieurs ISIFC, la tranche 1 de la construction bâtementaire est finalisée, la tranche 2 permet à l'ISIFC de répondre à la nécessaire augmentation de ses effectifs sur trois ans. Le début des travaux de la tranche 2 est programmé courant 2025.

La maîtrise d'ouvrage de la création d'un centre d'hébergement sécurisé de l'infrastructure numérique (CHESINUM) sur le campus de la Bouloie a été confiée à l'UFC. Les marchés sont notifiés et les travaux en cours.

• Financements spécifiques du ministère

Le Dialogue annuel Stratégique et de Gestion (DSG) avec le rectorat de région académique, permet, dans le cadre des objectifs définis conjointement avec l'Etat, du contrat d'établissement, de la stratégie pluriannuelle de l'université de Franche-Comté et de sa trajectoire financière, de présenter des projets afin de bénéficier d'un financement spécifique pérenne et non pérenne.

Les projets ci-dessous non achevés se poursuivront sur l'exercice 2025.

DSG 2021-2022-Projet 1 : Hors Recherche - Rentrée climatique					
Lignes de dépenses	DSG	Taux exécution	Coût Total	réalisé en CP au 31/12/2024	%
TOTAL	218 000	TOTAL	218 000	166 220	76%

DSG 2021-2022-Projet 1 : Recherche et Innovation - dat@UBFC

Lignes de dépenses	DSG	Taux exécution	Coût Total	réalisé en CP au 31/12/2024	%
TOTAL	375 000	TOTAL	375 000	328 301	88%

€uros TTC €uros TTC

DSG 2021-2022-Projet 2 : Hors Recherche - Actions de transformation structurelle

Lignes de dépenses	DSG	Taux exécution	Coût Total	engagé en AE au 31/12/2024	%
TOTAL	230 000	TOTAL	230 000	189 168	82%

€uros TTC €uros TTC

Les dépenses non réalisées au 31 décembre 2024, s'élèvent à 139 311 €. Les projets se poursuivent sur l'exercice 2025. L'outil « Ticketing » ainsi que la refonte du site intranet et de l'ENT sont en cours de réalisation auprès d'un prestataire extérieur.

Le dispositif ministériel du dialogue stratégique de gestion évolue avec la mise en œuvre des contrats d'objectifs, de moyens et de performance (COMP).

Les projets retenus dans la cadre du dialogue de performance 2023 ci-dessous ont été validés.

COMP 2023 - Réindustrialisation des territoires et mise en place d'un pôle universitaire d'innovation (PUI)

Lignes de dépenses	DSG	Taux exécution	Coût Total	réalisé en CP au 31/12/2024	%
TOTAL	255 000	TOTAL	255 000	135 607	53%

COMP 2023 - Confort thermique de la BU Santé

Lignes de dépenses	DSG	Taux exécution	Coût Total	réalisé en CP au 31/12/2024	%
TOTAL	115 000	TOTAL	115 000	41 037	36%

COMP 2023 - Installation de compteurs communicants des fluides

Lignes de dépenses	DSG	Taux exécution	Coût Total	réalisé en AE au 31/12/2024	%
TOTAL	100 000	TOTAL	100 000	26 271	26%

Les dépenses non réalisées au 31 décembre 2024, qui s'élèvent à 267 085 €, se poursuivront sur l'exercice 2025. Le recrutement annuel de deux chargés de mission permettant de développer les projets partenariaux socio-économiques dans le cadre de la réindustrialisation des territoires et de mettre en place d'un pôle universitaire d'innovation (PUI) a été retardé faute de candidature. Les travaux relatifs au confort

thermique de la BU Santé se poursuivront avec l'installation d'ouvrants pour permettre sa ventilation nocturne. Le marché relatif à l'installation de compteurs communicants est en cours d'exécution.

Le contrat d'objectif de moyens et de performance - COMP

Le contrat d'objectifs, de moyens et de performance (COMP) conclu entre le ministère de l'enseignement supérieur et de la recherche et l'Université de Franche-Comté pour une durée de trois ans a pour objectif la contractualisation de la stratégie de l'établissement avec celle de l'Etat.

Cette dernière comprend quatre politiques publiques ministérielles prioritaires (pilotage et transformation de l'offre de formation, transition écologique et développement soutenable, recherche et innovation, bien-être et réussite des étudiants), ainsi que l'amélioration du pilotage de l'établissement et l'affirmation de la signature de l'établissement. Ces six objectifs sont déclinés en actions programmées dans le COMP, assorties d'indicateurs de performance.

Le montant programmé pour le COMP est de 4 064 000 € pour la période 2024-2026. Les versements s'effectuent ainsi :

- une avance de 50% en 2024 soit 2 032 000 € versés le 15 juillet 2024 ;
- un complément de 30% en 2025 ;
- un solde de 20% en 2026.

Le versement des crédits est conditionné à la réalisation des actions prévues et à l'atteinte des cibles associées, selon la clé de répartition indiquée à l'article 4. En cas d'atteinte partielle d'une cible, le montant des crédits effectivement versés au titre de l'objectif sera ajusté au prorata du niveau de réalisation effective de la cible. Cela se traduira par un ajustement du solde ou par un abattement sur le premier versement du COMP suivant.

Les projets proposés par l'uFC sont en cohérence avec le contrat pluriannuel, donc déjà inclus dans notre programmation. La plupart des projets présentés ont une dimension forte d'investissement. Il s'agit pour l'essentiel de matériels (plates formes) ou de locaux (SSE), de formations de nos personnels (TEDS), d'outils de gestion (GPEC, *Intracting*, Tableaux de bord de formation) et de processus organisationnel (Centres de Services Partagés).

La volonté stratégique de développer les forces en recherche et innovation et en formation impose, pour une part de nos projets, d'accroître nos ressources propres et de mettre en œuvre de nouveaux modes de financement, tels que le projet SUNRISE (lauréat ASDESRI), France 2030, Fonds européens, etc.

D'autre part, le bien-être et la réussite étudiante est au centre du projet uFC. Il s'agit également de la capacité à répondre aux enjeux sociétaux des transitions, mais aussi à induire des comportements plus responsables et plus économes, notamment en matière énergétique, générateurs d'économie dans notre fonctionnement.

Enfin, les autres projets visent à renforcer notre capacité de pilotage (par exemple : tableaux de bord de formation), à assurer l'intégrité du patrimoine humain et matériel, l'ensemble devant permettre l'optimisation de nos ressources (centres de services partagés).

La dimension économique est donc largement prise en compte, en parallèle de l'accomplissement de missions sociétales de l'uFC.

L'évolution de la flotte automobile

Le budget 2024 marque aussi une étape importante dans le travail de renouvellement de la flotte automobile, commencé en 2016, avec la livraison de 25 des 42 véhicules commandés pour 1 230 277 €. Cet investissement permet de rationaliser le parc automobile, d'accompagner la transformation des pratiques et d'améliorer l'empreinte environnementale conformément aux textes interministériels¹⁴ relatifs à la flotte automobile de l'Etat, la première flotte professionnelle nationale. Le renouvellement prévu des véhicules a été retardé par la pandémie de 2020 et les difficultés économiques consécutives qui ont eu des répercussions sur les prestations proposées dans le catalogue de l'UGAP et sur les délais de livraisons.

Le travail d'analyse réalisé à l'uFC a intégré l'évolution des normes environnementales selon la nouvelle doctrine de l'Etat¹⁵ qui préconise pour les acquisitions un seuil minimum de 50 %¹⁶ de véhicules à faible émission¹⁷ dans le cadre d'un catalogue restreint et de la vente de véhicules avant 120 000 kilomètres.

Les 25 véhicules électriques commandés en 2024 représentent 59,52 % du total des commandes de la même année. L'acquisition des véhicules thermiques a été justifiée soit par des considérations techniques (véhicules dédiés aux laboratoires pour des missions terrains, utilitaires pour des services techniques...) ou par des trajets entre des sites distants pour lesquels l'autonomie des véhicules électriques n'était pas suffisante. La part des véhicules électriques dans la flotte automobile de l'établissement est ainsi passée de 3 % en 2023 à 17 % en 2024.

Les véhicules cédés sont prioritairement ceux les plus utilisés, ce qui a déjà induit un rajeunissement de la flotte automobile avec un kilométrage moyen de 70 552 kilomètres en 2024 contre 85 884 kilomètres en 2023.

A terme, une gestion pluriannuelle des véhicules, dans le cadre d'un plan de mobilité, est prévue avec un inventaire annuel de la flotte automobile et une programmation de sa réduction et de son renouvellement, notamment par type d'énergie. Un outil ministériel de gestion et de mutualisation de la flotte automobile doit aussi être déployé et accompagné par un règlement d'utilisation des véhicules régulièrement actualisé¹⁸.

Le dispositif Santé Psy Etudiant

Le dispositif Santé Psy Etudiant accessible à tous les étudiants inscrits dans un établissement d'enseignement supérieur est désormais pérennisé. Les psychologues souhaitant participer au dispositif doivent en faire la demande au Service Social Etudiant qui procède à l'examen de la demande. En 2024, l'uFC a bénéficié d'une dotation à hauteur de 80 570 €.

¹⁴ Circulaire du 1^{er} ministre du 16 février 2015 relative à la mutualisation et à l'optimisation de la flotte automobile de l'Etat et des opérateurs remplacés par la circulaire du 1^{er} ministre du 20 avril 2017 relative à la gestion du parc automobile de l'Etat, des établissements publics de l'Etat et autres organismes

¹⁵ Circulaire du 1^{er} ministre du 13 novembre 2020 relative à la nouvelle gestion des mobilités pour l'Etat qui se substitue à celle du 20 avril 2017.

¹⁶ Seuil minimum d'acquisition de véhicule à faible émission de 70 % à partir du 1^{er} janvier 2027.

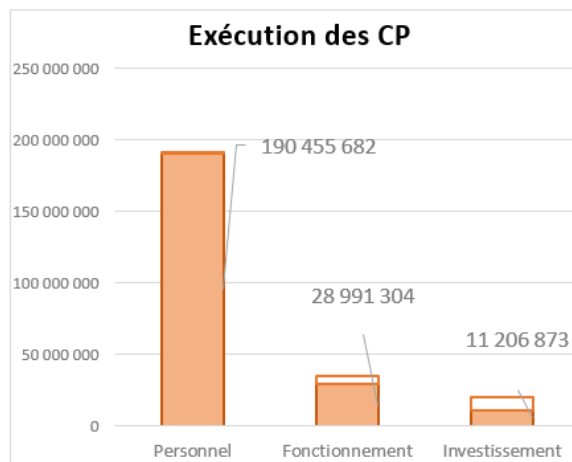
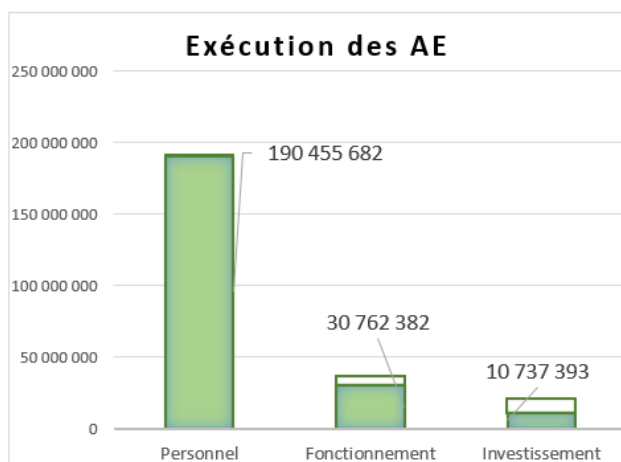
¹⁷ VFE : émission de CO₂ inférieure à un seuil réglementaire selon l'article D. 224-15-11 du code de l'environnement.

¹⁸ Note du 9 juin 2023 du directeur général des services de l'université de Franche-Comté 2023 relative aux modalités de gestion de la flotte des véhicules de service

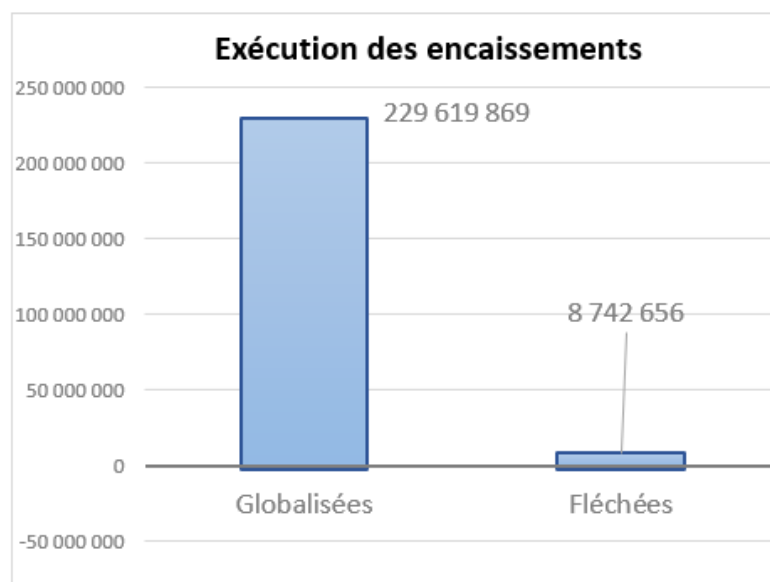
Indicateurs d'exécution budgétaire – Etablissement hors SAIC

Etablissement

Taux exécution dépenses	AE		Tx éxect	CP		Tx éxect
	BR1 2024	CFI 2024		BR1 2024	CFI 2024	
Personnel	191 756 315,74	190 455 681,77	99,3%	191 756 315,74	190 455 681,77	99,3%
Fonctionnement	36 671 322,10	30 762 381,81	83,9%	35 129 342,66	28 991 303,95	82,5%
Investissement	21 213 546,87	10 737 393,26	50,6%	19 846 824,72	11 206 872,92	56,5%
Totaux	249 641 184,71	231 955 456,84	92,9%	246 732 483,12	230 653 858,64	93,5%



Taux exécution recettes	Recettes		Tx éxect
	BR1 2024	CFI 2024	
Globalisées	227 455 679,00	229 619 868,50	101,0%
Fléchées	5 999 787,58	8 742 656,03	145,7%
Totaux	233 455 466,58	238 362 524,53	102,1%



Analyse du Tableau 2 pour le SAIC

Dépenses :

Personnel : les dépenses de personnel sont en augmentation de +2,58 % par rapport à 2023, pour se porter à 3 749 625,63 €. Cette augmentation est en cohérence avec l'évolution des recettes de l'exercice 2023.

Fonctionnement : les dépenses de fonctionnement sont en baisse de -19,8 % en AE en comparaison avec 2023 et de -6,76 % (CP) au regard des CP. Les autorisations d'engagement sont à hauteur de 3 019 037,77 € et les crédits de paiement se situent à 3 283 571,83 €. Cette baisse plus importante des engagements trouve son origine à un démarrage plus tardif des nouveaux projets.

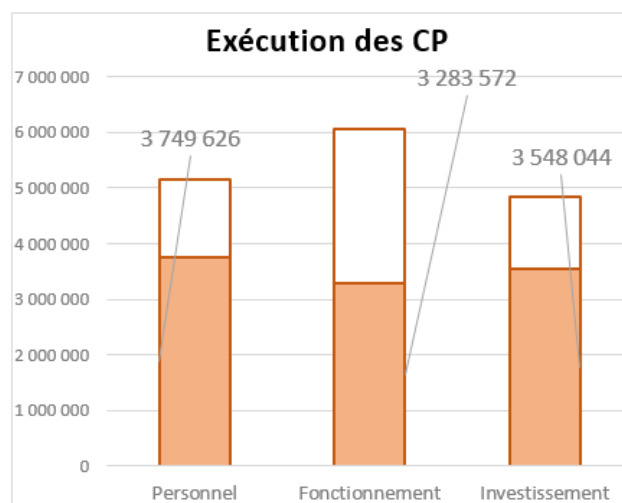
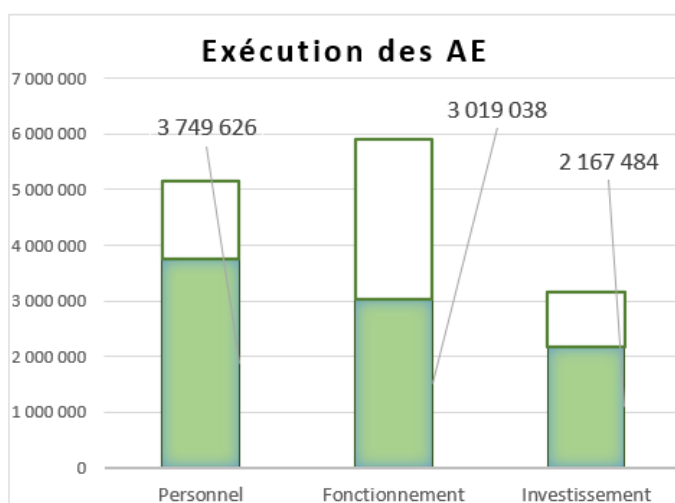
Investissement : ce retard dans l'attribution des projets de recherche explique une diminution significative des autorisations d'engagement (-45,04 %) et une augmentation des crédits de paiement +32,12 % est constatée en comparaison avec 2023. Ces évolutions sont concomitantes avec les engagements pris les années antérieures à 2024 notamment avec la mise en œuvre des marchés publics en fin d'exercice 2023 et la réception des matériels acquis sur l'exercice 2024. Les autorisations d'engagement s'élèvent à 2 167 483,87 € et les crédits de paiement à hauteur de 3 548 043,95 €.

Les dépenses sont en baisse de -21,37 % en termes d'engagements (8 936 147,27 €) alors que les crédits de paiement sont en hausse de +7,29 % (10 581 241,41 €). Cette évolution au niveau des crédits de paiement reflète les engagements pris en 2023.

Indicateurs d'exécution budgétaire – SAIC

SAIC

Taux exécution dépenses	AE		Tx éxect	CP		Tx éxect
	BR1 2024	CFI 2024		BR1 2024	CFI 2024	
Personnel	5 146 784,16	3 749 625,63	72,9%	5 146 784,16	3 749 625,63	72,9%
Fonctionnement	5 907 434,68	3 019 037,77	51,1%	6 049 677,89	3 283 571,83	54,3%
Investissement	3 148 304,24	2 167 483,87	68,8%	4 851 737,24	3 548 043,95	73,1%
Totaux	14 202 523,08	8 936 147,27	62,9%	16 048 199,29	10 581 241,41	65,9%

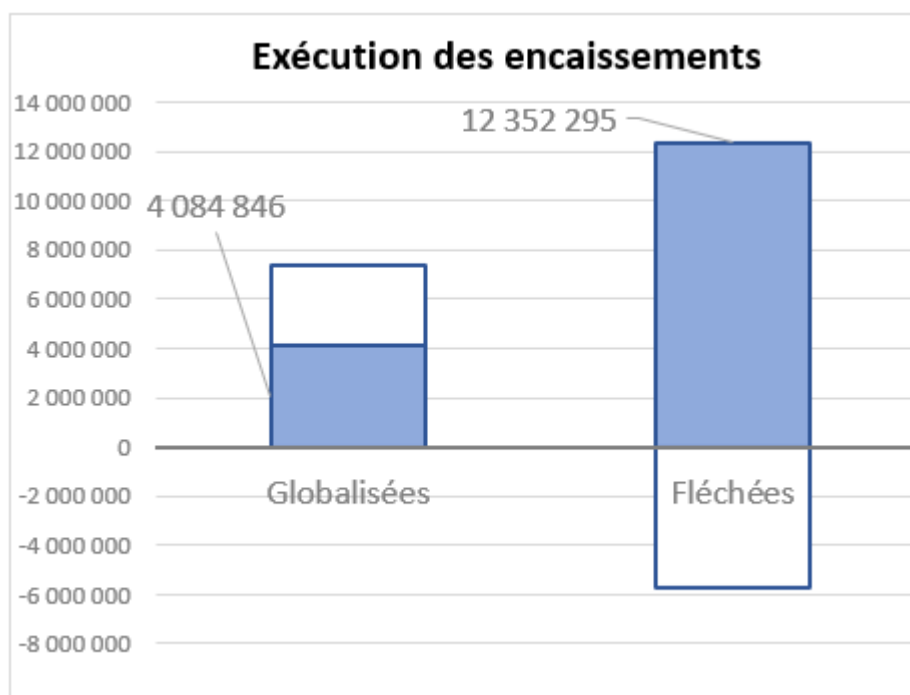


Recettes :

Les recettes globalisées sont en hausse entre 2023 et 2024. Elles sont à hauteur de 4 084 846,12 € (soit +34,71 %).

Les recettes fléchées s'élèvent à 12 352 295,09 € et sont significativement en hausse par rapport à 2023 de +39,78 %). Elles représentent une hausse globale des recettes à travers principalement les autres financements publics fléchés (+50,15 %) et les financements de l'Etat fléchés (+40,41 %). Les recettes propres fléchées sont en diminution de -37,24 %. Elles sont rattachées aux prestations de service et de recherche.

Taux exécution recettes	Recettes		Tx éxect
	BR1 2024	CFI 2024	
Globalisées	7 371 600,00	4 084 846,12	55,4%
Fléchées	6 635 552,67	12 352 295,09	186,2%
Totaux	14 007 152,67	16 437 141,21	117,3%

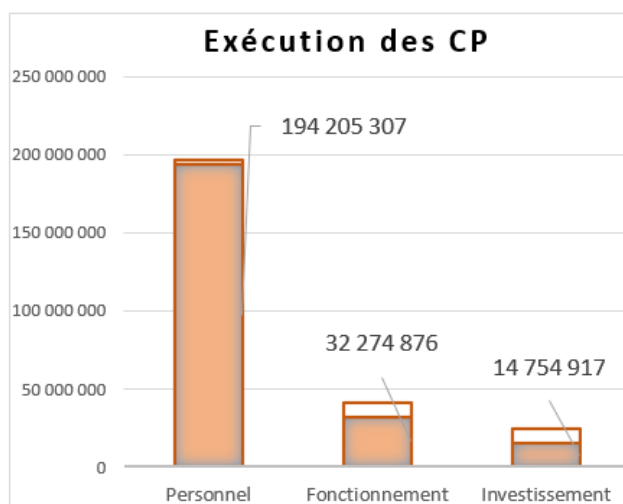
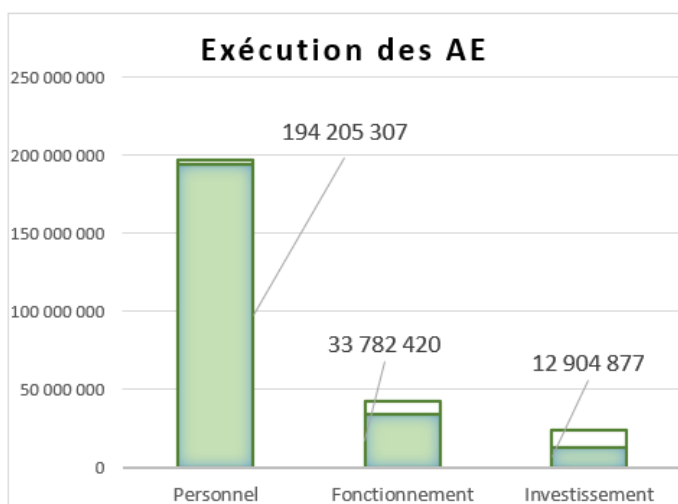


Indicateurs d'exécution budgétaire – Agrégé

Taux exécution des dépenses : Les taux d'exécution se situent en comparaison avec les prévisions budgétaires à 91,3 % pour les AE et à 91,8 % pour les CP. Ils sont sensiblement en baisse en AE et sensiblement en hausse en comparaison avec l'exercice 2023 (93,3 % en AE et 91,4 % en CP).

La **masse salariale** continue à être l'enveloppe la plus ajustée aux prévisions avec un taux d'exécution de 98,6 %. L'enveloppe de **fonctionnement** est de 79,3 %. Elle est en baisse en comparaison avec 2023 (85,8%). Quant à l'**investissement**, les taux sont également en baisse à 53 % d'exécution, en 2023, le taux était de 72 %.

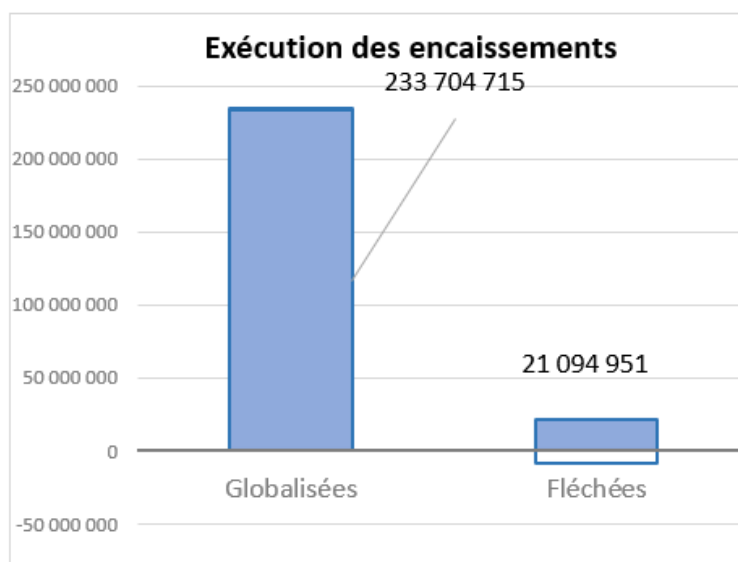
Taux exécution dépenses	AE		Tx éxect	CP		Tx éxect
	BR1 2024	CFI 2024		BR1 2024	CFI 2024	
Personnel	196 903 099,90	194 205 307,40	98,6%	196 903 099,90	194 205 307,40	98,6%
Fonctionnement	42 578 756,78	33 782 419,58	79,3%	41 179 020,55	32 274 875,78	78,4%
Investissement	24 361 851,11	12 904 877,13	53,0%	24 698 561,96	14 754 916,87	59,7%
Totaux	263 843 707,79	240 892 604,11	91,3%	262 780 682,41	241 235 100,05	91,8%



Les recettes encaissées feront l'objet d'une analyse par origine dans les commentaires du tableau 3. Cependant, on peut analyser ici l'exécution par rapport aux prévisions budgétaires.

Taux d'exécution des recettes : le taux d'exécution des recettes encaissées s'élève à 103 %, ce qui représente un niveau supérieur à 2023 (93 %).

Taux exécution recettes	Recettes		Tx éxect
	BR1 2024	CFI 2024	
Globalisées	234 827 279,00	233 704 714,62	99,5%
Fléchées	12 635 340,25	21 094 951,12	167,0%
Totaux	247 462 619,25	254 799 665,74	103,0%



Si le taux d'exécution des recettes globalisées de 99,5 % en comparaison avec la prévision est satisfaisante, on remarque une augmentation du taux d'exécution des recettes fléchées qui atteint 103 % contre 91,4 % 2023.

Une augmentation des encaissements liés aux subventions publiques est constatée. Elle correspond aux encaissements des autres financements publics fléchés, en grande partie, aux contrats et prestations de recherche et à la subvention pour charge de service public.

Evolution du tableau 2 consolidé

L'augmentation de la consommation des CP de toutes enveloppes confondues (+0,24 %) est liée à une consommation moindre des dépenses d'investissement notamment à la fin des opérations du plan de relance.

Perspectives du tableau 2 consolidé

L'évolution de la consommation des crédits de paiement en investissement devrait augmenter notamment pour le programme de réhabilitation du Service Social Etudiant et de la construction du centre de simulation « Numericum ». L'augmentation du Compte d'Affectation Spéciale (CAS) Pension de 4 points de 74 % à 78 % prévue au 1^{er} janvier 2025 accroîtra les dépenses de la masse salariale.

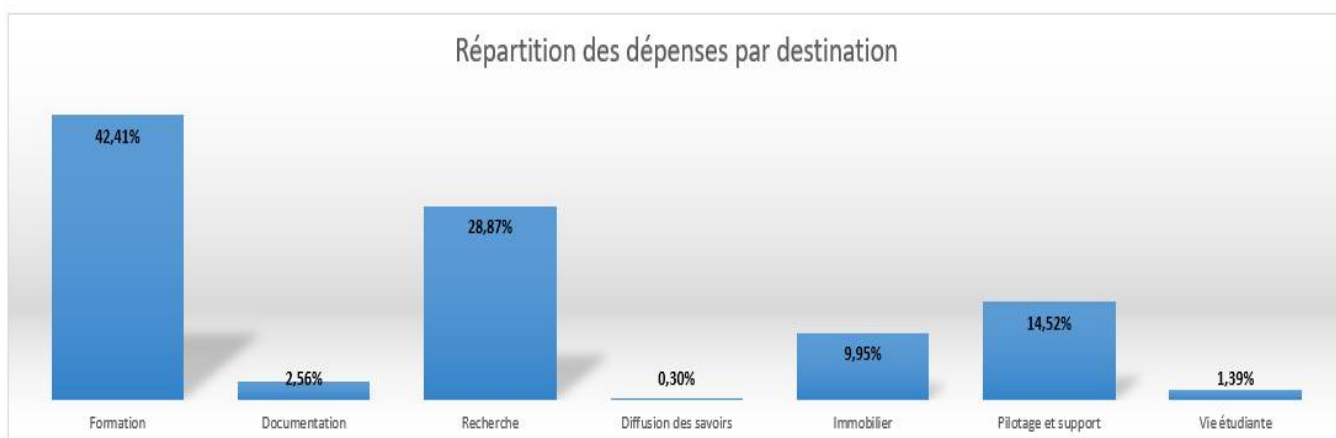
1.3 Tableau des dépenses par destination et des recettes par origine (tableau n°3, obligatoire, pour information)

Dépenses par destination

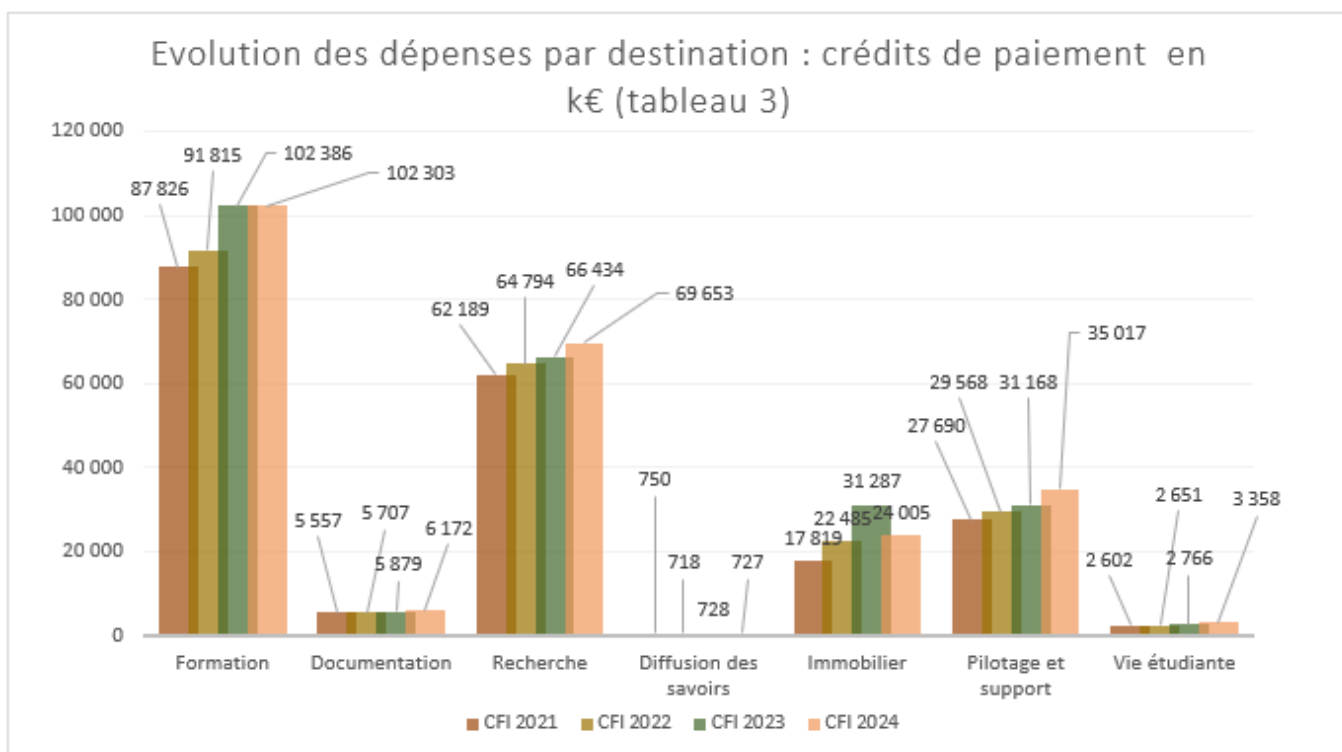
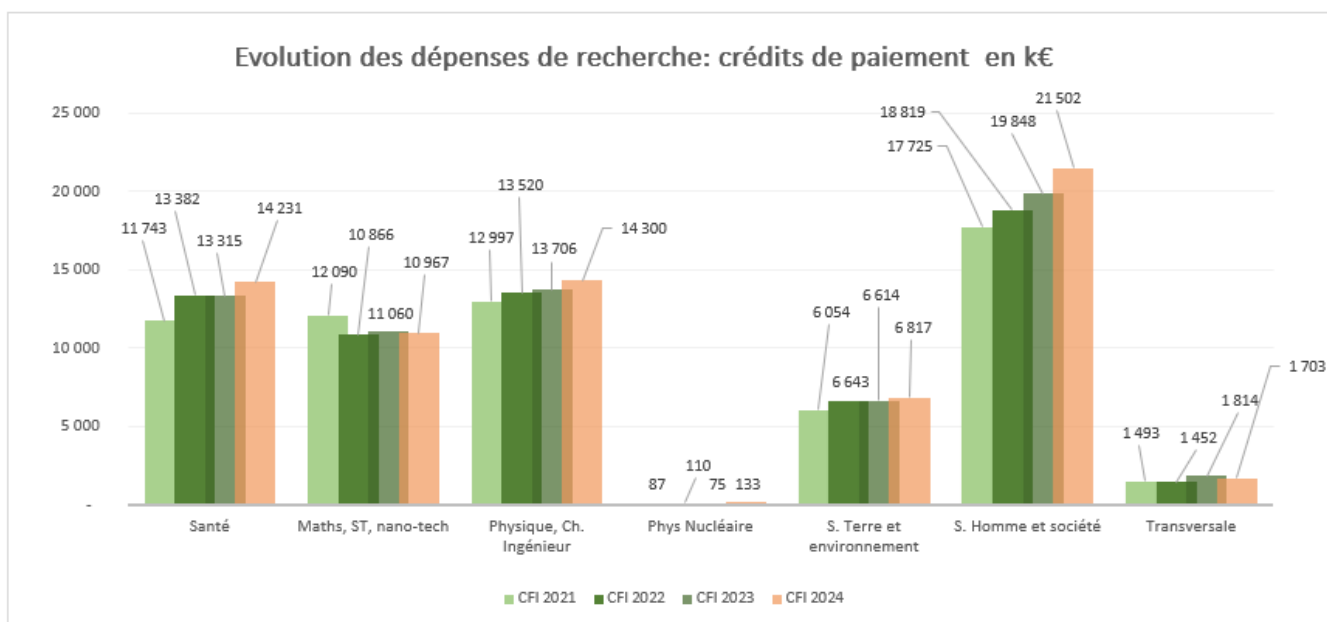
La répartition des dépenses par destination permet d'identifier les missions de l'établissement et le poids relatif des différentes activités : formation, recherche, documentation, diffusion des savoirs, immobilier, pilotage, vie étudiante au niveau de l'établissement, du SAIC ou agrégé.

Analyse : Les deux missions principales de l'Université, l'enseignement et la recherche représentent 71,28 % des dépenses de l'établissement, en augmentation de 1,78 % par rapport à 2023.

La masse salariale représente 80,5 % des dépenses totales en 2024. Les dépenses de fonctionnement correspondent à 13,38 % des dépenses et celles d'investissement sont à 6,12 %. En valeur absolue, les dépenses totales augmentent de 587 700 € entre 2023 et 2024 dont une hausse de 1 072 137,02 € pour le fonctionnement, de 9 983 597,22 € pour le personnel et une baisse de -10 467 964,36 € en investissement.

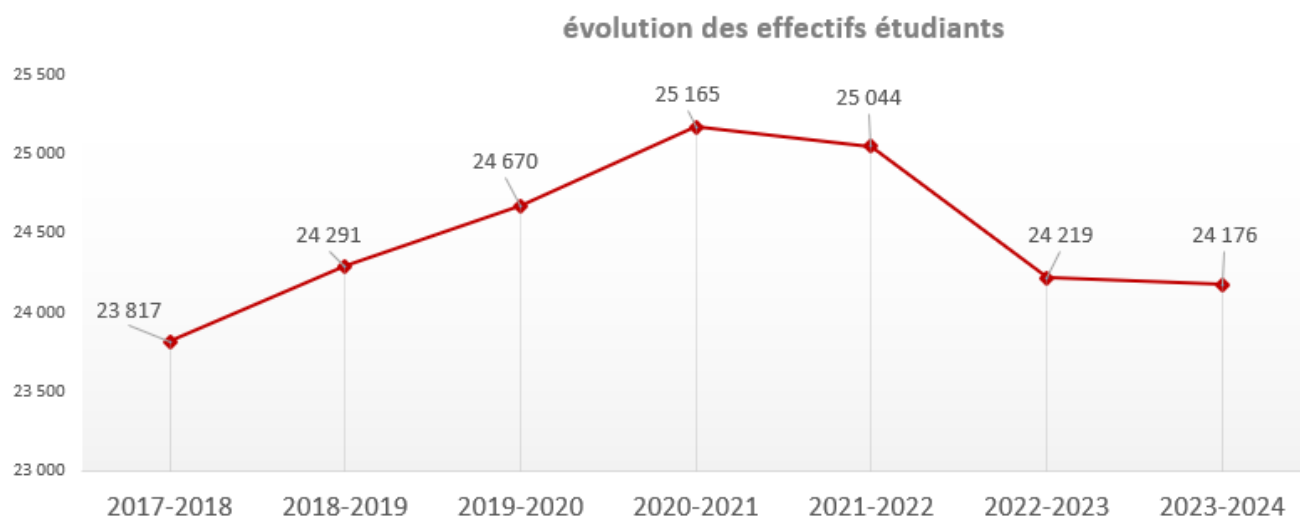


Évolution : Les dépenses par destination se stabilisent notamment sur la partie formation avec la mise en œuvre de l'universitarisation des métiers de la rééducation, la maïeutique et de l'odontologie.



Les dépenses de pilotage et support augmentent de +1,56 % par rapport à 2023, les dépenses de formation de -0,14 % et les dépenses de recherche sont en hausse de +1,27 %. Les destinations les plus porteuses en termes de projets de recherche sont : la recherche en sciences de l'homme et de la société 30,87 % (des crédits de paiement de la recherche), suivie par le domaine physique, chimie et sciences de l'ingénieur pour 20,53 % et les sciences de la vie, biotechnologie et santé pour 20,43 %, qui se stabilise. Les autres dépenses sont globalement stables par rapport à 2023.

En 2023-2024, l'Université de Franche-Comté compte 24 176 étudiants et plus de 1 200 stagiaires du Centre de Linguistique Appliquée et de la formation continue. Les effectifs étudiants sont en baisse de - 0,2 % en comparaison à 2022-2023, soit 43 inscrits de moins. Depuis dix ans, le nombre d'étudiants ne cessait de progresser. La hausse du nombre de bacheliers ces dernières années, liée à la forte natalité des années 1999 et 2000, s'était répercutée dans l'enseignement supérieur. À compter de la rentrée 2021, la tendance s'inverse et les effectifs diminuent avec une baisse marquée en 2023. L'année 2023-2024 se caractérise par une relative stabilité des effectifs.

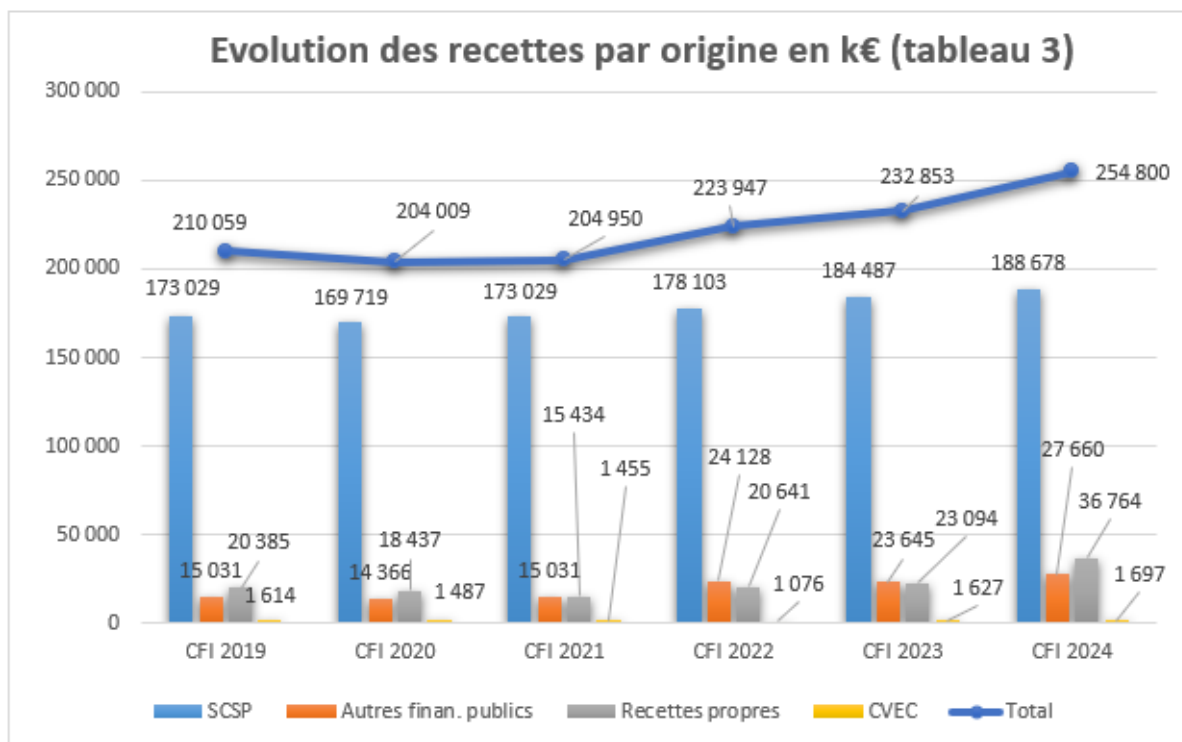


Perspectives :

Dans le domaine de la Recherche l'augmentation constatée de +1,27 % des dépenses entre 2023 et 2024 est notamment soutenue grâce à la poursuite des appels à projet interne des dispositifs « Chrysalide ». En ce qui concerne les dépenses immobilières, la baisse observée de -3,05 % entre 2023 et 2024 s'explique par la fin de la mise en œuvre du Plan De Relance (PDR) (Learning center-tranche 2, bornes électriques, rénovation du bâtiment Métrologie B du campus de la Bouloie).

Recettes par origine

Les recettes par origine sont réparties, dans le tableau 3, entre les recettes globalisées et les recettes fléchées. La subvention de l'État pour charges de service public (188 677 858 €) représente 74,05 % des encaissements de l'année, contre 79,23 % en 2023, 79,53 en 2022, 84 % en 2021, 83,19 % en 2020 et 82 % en 2019. La part des financements publics augmente en comparaison avec 2023, 10,86 % soit 27 660 288,40 € et la part des ressources propres augmente, elle est de 14,43 % soit 36 764 120,04 € et elle diminue légèrement 0,67 % pour la CVEC soit 1 1697 399,31 €.



➤ **Éléments explicatifs de la subvention pour charges de service public (SCSP) :**

La notification définitive de la SCSP 2024 s'élève à **188 677 858 €**. Une augmentation de **+4 190 443 €** est constatée en comparaison avec la notification 2023 notamment de 2 032 000 € de crédits pour le contrat d'objectifs, de moyens et de performance (COMP) 2024.

La dotation relative au COMP est destinée à renforcer l'articulation entre la stratégie de l'établissement et le déploiement des politiques publiques portées par le gouvernement est déclinée selon les 5 axes retenus :

- Axe 1 : Pilotage de la formation
- Axe 2 : Recherche et Innovation
- Axe 3 : Transition écologique et développement soutenable
- Axe 4 : Bien-être et réussite des étudiants
- Axe 5 : Gestion et pilotage

Le versement du solde du COMP 2024-2026 est conditionné par des objectifs à atteindre pour chacun des axes supra. Les crédits sont à répartir en masse (fonctionnement, investissement et personnel) alors que le ministère inscrit cette subvention en actions spécifiques de masse salariale.

Le plafond d'emplois Etat est fixé à 2 301 ETPT en 2024. Il était de 2 300 ETPT en 2023.



Les crédits de masse salariale sont à hauteur de 173 169 577 €. Ils sont répartis selon deux catégories masse salariale transférée 169 966 884 € et en masse salariale en actions spécifiques 3 202 693 €.

En comparaison avec la notification intermédiaire, les crédits de masse salariale transférés de la notification définitive sont diminués de **-74 757 €**. Cette baisse globale correspond aux ajustements ci-dessous :

- Création de site Odontologie 2024 **-220 213 €**
- LPR 2024 – repyramidage ITRF (ASI) +6 451 €
- LPR 2024 – repyramidage ITRF (TECH) +22 324 €
- Révision des effectifs de médecine 2024 (tiers d'année) +116 681 €

La masse salariale :

- Masse salariale transférée pour 164 606 768 €
- Création de la filière Odontologie 2023 pour un montant de 229 499 €
- Création de la filière Odontologie 2024 pour -140 829 €
- LPR 2022 - repyramidage (agents ITRF) pour 66 987 €
- LPR 2023 - chaires de professeurs juniors en année pleine pour 172 992 €, les crédits afférents aux nouvelles chaires de l'année 2024 seront pris en compte dans la notification intermédiaire 2025
- LPR 2023 - classement des jeunes chercheurs pour 8 130 €
- LPR 2023 – progression de carrière IGR pour 8 354 €
- LPR 2023 - refonte indemnitaire (accélération de la refonte indemnitaire des Enseignants du Secondaire Affectés dans le Supérieur - ESAS - au 1^{er} septembre 2023) pour 42 953 €
- LPR 2023 – refonte indemnitaire des Enseignants Chercheurs – EC – et ESAS pour 816 238 €
- LPR 2023 - refonte indemnitaire (PUPH) pour 31 568 €
- LPR 2023 - repyramidage (EC et ESAS) pour 52 409 €
- LPR 2023 – repyramidage ITRF (ASI) pour 19 353 €
- LPR 2023 – repyramidage ITRF (TRF) pour 41 559 €
- LPR 2023 - revalorisation des contrats doctoraux – cohortes 2020 et 2021 pour 147 695 €
- LPR 2023 - refonte indemnitaire ITRF et personnels de bibliothèque pour 42 235 €
- LPR 2024 – accélération de la Prime d'Enseignement Supérieur pour 96 644 €
- LPR 2024 – chaires de professeurs juniors pour 29 248 €
- LPR 2024 - classement des jeunes chercheurs pour 73 528 €
- LPR 2024 – création de nouveaux contrats doctoraux (tiers d'année) pour 56 616 €

- LPR 2024 - refonte indemnitaire (accélération de la refonte indemnitaire des ESAS au 1^{er} septembre 2023) pour 85 906 €
- LPR 2024 - refonte indemnitaire (EC et ESAS) pour 654 292 €
- LPR 2024 - refonte indemnitaire (PUPH) pour 37 602 €
- LPR 2024 - repyramidage EC pour 44 215 €
- LPR 2024 – repyramidage ITRF (ASI) pour 6 451 €
- LPR 2024 – repyramidage ITRF (TECH) pour 22 324 €
- LPR 2024 - revalorisation des contrats doctoraux pour 75 257 €
- LPR 2024 – revalorisation indemnitaire BIATSS pour 40 445 €
- Réforme de la formation initiale des enseignants et des conseillers principaux d'éducation en INSPE pour 160 000 €, un ajustement de -110 416 € a été réalisé au regard des effectifs réels au 1^{er} septembre 2023
- Réforme des études de santé – R2C – transformation pédagogique pour 231 623 €
- Rendez-vous salarial du 12 juin 2023 pour 1 726 986 €
- Révision de médecine 2023 – personnels de santé pour 328 155 €
- Révision des effectifs de médecine 2024 (tiers d'année) pour 116 681 €
- Soutien au centre du don du corps pour 35 000 €

Actions spécifiques :

- Budget des universités – Congé pour recherche ou conversions thématiques (CRCT) hors SHS pour 10 000 €
- Budget des universités – Congé pour recherche ou conversions thématiques (CRCT) SHS pour 20 000 €
- BUT 2023 – montée de cohortes en année pleine et financement rentrée 2024 (tiers d'année) pour 468 000 €
- COMP 2024 – 1^{ère} tranche de financement (50 %) pour 2 032 000 €
- Congé pour projet pédagogique (CPP) ou Congé pour recherche ou conversions thématiques (CRCT) suite à un congé maternité, d'adoption et parental 2023 pour 5 000 €
- Dispositif apprentissage 2024 pour 49 500 €
- Egalité des chances - PPPE – rentrée 2024 (tiers d'année) et montées de cohorte pour 188 000 €
- Egalité des chances - CPES 2024 pour 160 000 €
- Indemnité directeur d'INSPE – part fixe 2023-2024 pour 5 250 €
- Indemnité directeur d'INSPE – part variable 2022-2023 pour 2 625 €
- LPR – ajustement pour postes chaires de professeur junior non pourvus et transfert vers la masse salariale soclée pour -57 664 €
- LPR 2023 – ajustement repyramidage (ITRF) pour – 2 103 €
- LPR 2024 – indemnités différentielles 2 SMICS pour 69 926 €
- Révision de médecine 2023 – personnels de santé (EAP) pour 35 229 €
- IUF (Compensation PEDR + Décharges enseignements) pour 170 550 €
- Appel à projets – valorisation des collections publiques pour 46 380 € dont le porteur est M.Mouly

Il est à préciser que certaines dépenses sont intégrées en crédit de masse salariale alors qu'il s'agit de dépenses de fonctionnement notamment les mesures au titre de l'égalité des chances. La dotation pour la mise en œuvre du parcours préparatoire au professorat des écoles (PPPE) permet le recrutement de deux personnels mais également des dépenses de fonctionnement. Les moyens alloués au titre du cycle pluridisciplinaire de l'enseignement supérieur (CPES) sont destinés à l'achat de matériel à destination des étudiants et au fonctionnement de la formation.

Les mesures de revalorisation salariale annoncées le 12 juin 2023 dans le cadre des « Rencontres salariales 2023 » de 1 726 986 € portent sur :

- l'augmentation de 1,5 % de la valeur du point d'indice ;
- l'attribution de points d'indice supplémentaires pour les bas salaires, effective depuis le 1^{er} juillet 2023 ;
- l'attribution de 5 points d'indice supplémentaires à tous les agents à compter du 1^{er} janvier 2024.

La compensation de ces mesures est à hauteur de 50 % au titre de l'année 2024.

L'enveloppe de fonctionnement

Crédits de fonctionnement :

- Crédits de fonctionnement pour 13 166 606 € ;
- Création de site Odontologie 2023 pour 110 182 € ;
- Création de la filière Odontologie 2024 pour -29 077 € ;
- Participation aux groupements de commandes avec Elsevier-contribution 2024 (-287 383 €) ;
- LPR 2024 – dotation au démarrage pour 144 463 € ;
- Exonération des droits d'inscription pour les étudiants boursiers de 1 290 735 € soit une diminution de 98 556 € en comparaison avec la notification intermédiaire ;
- Exonération des droits d'inscription pour les stagiaires INSPE de 82 863 € ;
- Opérations immobilières (mise en accessibilité, sécurité, sûreté) pour 205 000 €.

Actions spécifiques :

- Aides aux étudiants en situation de handicap 2024 pour 247 000 € ;
- Contrat de vie étudiante (culture, santé, sport) à hauteur de 341 641 € ;
- Création de la filière Odontologie 2024 pour -134 352 € ;
- Mesures sociales – santé psy étudiant 2024 pour 80 570 € ;
- Plan bibliothèque ouvertes+ pour 7 397 € ;
- Crédits scientifiques IUF pour 172 500 € ;
- Enquête insertion professionnelle des diplômés de l'université 2023 pour 9 496 € ;
- Frais de déplacement des membres du CNU et du CNAP pour 11 958 € ;
- Indemnités de fonction et à l'acte des membres du CNU et du CNAP pour 28 505 € ;
- Indemnités et frais de déplacement des membres CNU et du CNAP pour 59 025 € ;
- Organisation des concours ITRF – session 2024 pour 1 152 €.

Les crédits de fonctionnement sont de 15 508 281 €

La réserve de précaution n'apparaît plus dans les notifications de la subvention pour charge de service publique puisqu'elle est déduite de la dotation de fonctionnement. Elle s'élève à 862 450 €.

• ***Les autres financements publics***

Les financements publics (Etat hors SCSP + autres) sont en augmentation par rapport à 2023 et passent de 25 271 426,61 € à 27 660 288,39 € soit une hausse de 9,45 %.

En 2024, les financements provenant de l'État sont de 4 472 326,46 €. Les autres financements publics sont de 23 187 961,93 € dont 5 905 111,58 € de recettes globalisées et 17 282 850,35 € de financements publics fléchés. Parmi les autres financeurs publics, les plus importants sont l'Union Européenne et la Région Bourgogne Franche Comté, les autres collectivités territoriales comme les groupements de communes, les communes.

L'Union Européenne est à l'origine de 8 182 858,97 € d'encaissements contre 1 885 537,05 € en 2023. Cette augmentation est essentiellement due au versement du solde de la convention relative au 1^{er} équipement du centre de simulation (3 218 639 €) et à la fin des projets de recherche (MIMEDI, REPERAGE et NEXT WATCH) gérés au SAIC.

La Région Bourgogne Franche Comté est à l'origine de 7 437 522,61 € d'encaissement contre 6 087 486,64 € en 2023. Cette augmentation est essentiellement due au versement des subventions pour le département des métiers de la rééducation, de la maïeutique.

Les encaissements sur projets ANR hors investissement d'avenir sont en diminution en 2024 et s'élèvent à 622 167,07 €. En 2023, ils étaient à hauteur de 1 443 907,91 €. Cette baisse correspond à la fin des projets ANR gérés au SAIC (ANR Moustic, ANR Lilit, ANR CEPAGE).

Par ailleurs, les ANR investissement d'avenir (PIA)¹⁹ de 2 981 120,55 € sont supérieurs de 1 488 703,75 € en comparaison avec 2023.

Les recettes propres :

Les droits d'inscription, à hauteur de 3 316 402,64 € sont en augmentation de +7,38 % par rapport à 2023.

Les recettes titrées liées à la taxe d'apprentissage, s'élèvent à 331 466,38 €, elles sont en diminution de -10,52 % en comparaison avec 2023 (modification profonde du dispositif). Le recouvrement de la taxe d'apprentissage est assuré par l'URSSAF.

➤ **Éléments d'analyse de l'utilisation des crédits CVEC :**

Éléments de contexte :

La Contribution de la Vie Etudiante et du Campus (CVEC) est une contribution financière obligatoire, instituée par la loi « Orientation et Réussite des Etudiants (ORE) ». La CVEC est collectée par le CROUS de Bourgogne-Franche-Comté. Elle s'élève à 100 € par étudiant pour l'année universitaire 2023-2024. Le montant perçu de la CVEC varie selon le nombre d'étudiants inscrits s'étant acquitté de la CVEC.

La CVEC contribue à l'amélioration des conditions de vie et d'étude et à la dynamisation de la vie de campus.

Une actualisation de la charte de gestion et d'utilisation des fonds de la CVEC a été votée par le Conseil d'Administration (CA) du 17 décembre 2024. Les crédits CVEC sont destinés à favoriser l'accueil et l'accompagnement social, sanitaire, culturel et sportif des étudiants et à conforter les actions de prévention et d'éducation à la santé réalisées à leur intention :

- Rénover la politique de prévention et améliorer l'accès aux soins des étudiants ;
- Développer la pratique sportive des étudiants
- Diversifier les projets et événements artistiques et culturels dans les établissements supérieurs
- Dynamiser la vie étudiante

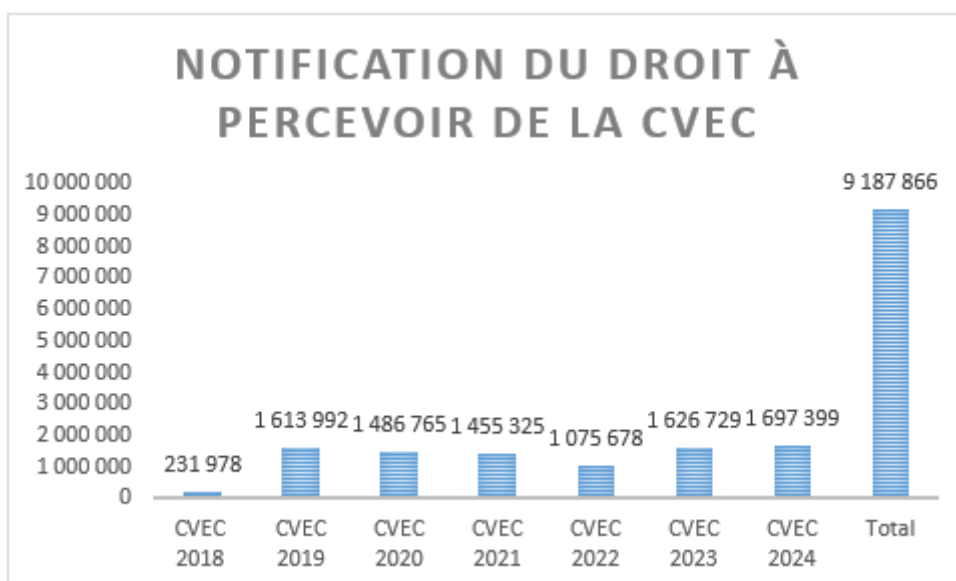
Les chiffres clés :

Pour l'année universitaire 2023-2024, l'université a déclaré 22 856 étudiants s'étant acquittés de la CVEC. Les boursiers sur critères sociaux sont exonérés du paiement de cette contribution. La notification du droit final à percevoir de la CVEC est donc de 1 697 399,31 €.

¹⁹ Programme d'investissements d'avenir

Les recettes :

Les recettes issues de la CVEC s'élèvent à 9 187 865,68 € entre 2018 et 2024. Elles sont comptabilisées en fiscalité affectée.



Source Jefyco

Les dépenses :

Les autorisations d'engagement de 2018 à 2024 s'élèvent à 8 130 359 € et les crédits de paiement sont à hauteur de 8 084 276 €. Ces dépenses concernent les parts réglementaires, les parts fixes des services, la mise en place de la ligne d'écoute-info et l'enveloppe dédiée aux projets.

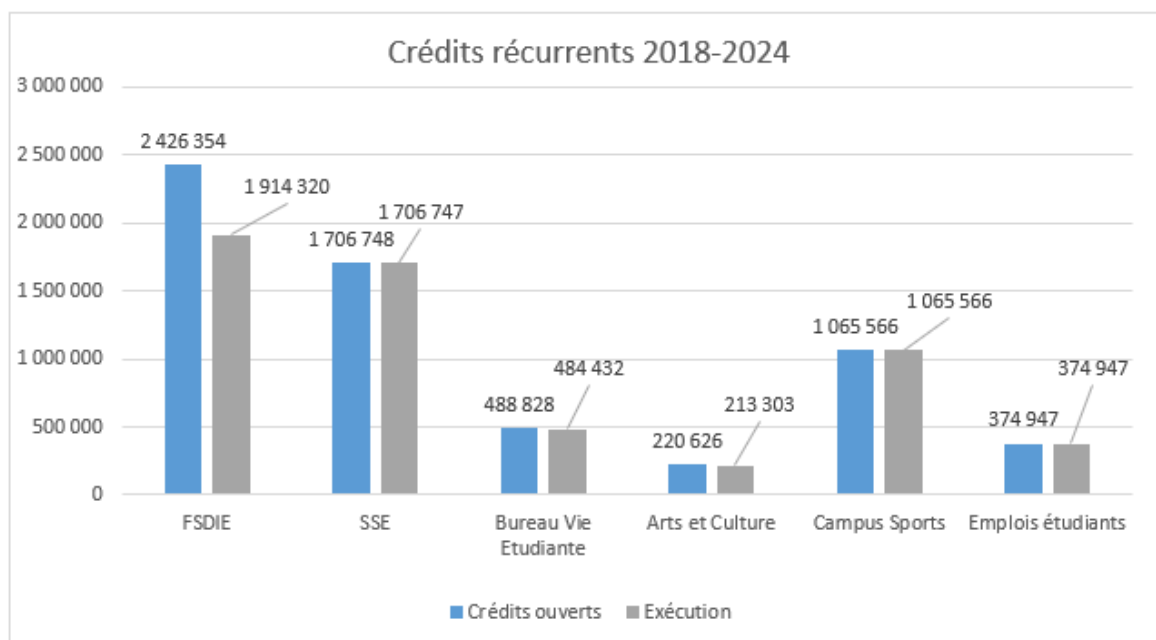
Mise à jour le 31/12/2024

DEPENSES				
DEPENSES	Totaux			
	AD 2018-2024	AE Exécutées 2018-2024	CP Exécutés 2018-2024	Reports d'AE 2018-2024 sur exercice N+1
FSDIE	2 426 354	1 914 320	1 910 697	512 034
SSE	1 706 748	1 706 747	1 706 125	0
Bureau Vie Etudiante	488 828	484 432	505 031	4 396
Arts et Culture	220 626	213 303	213 303	7 323
Campus Sports	1 065 566	1 065 566	1 025 213	0
Emplois étudiants	374 947	374 947	374 947	0
UBFC	88 399	13 940	13 940	74 459
Ligne écoute-info	37 600	7 930	7 930	29 671
Aide d'urgence transférée sur enveloppe projet à partir de 2023	505 445	505 445	505 445	0
Projets attribués CVEC	1 825 459	1 591 545	1 569 461	233 914
SSE - Rénovation - 06 avril 2023 + 31 janvier 2024	252 184	252 184	252 184	0
CVEC Enveloppe Projets non consommées - report	195 709	0	0	195 709
	0	0	0	
Total TTC	9 187 865,68	8 130 359	8 084 276	1 057 506

Les commissions CVEC du 6 avril 2023 et du 31 janvier 2024 ont validé le transfert d'une enveloppe de 252 184,20 € pour la rénovation bâtiminaire du Service de Santé Etudiante.

Les dépenses hors enveloppe projets :

Le décret du 19 mars 2019 relatif aux modalités de programmation et de suivi des actions financés par la CVEC fixe le taux minimum d'attribution destinés aux projets portés dans le cadre du FSDIE (30 %) et pour la médecine préventive (15 %). Les crédits non consommés sont reportés l'année suivante. Ce décalage de consommation des crédits génère un déficit en N+1. Le report des autorisations d'engagement non consommées au 31 décembre 2024 s'élève à 598 212 €.



Source Jefyco

Les dépenses sur enveloppe projets :

Le bureau de la vie étudiante lance un appel à projets sur les crédits CVEC à l'ensemble des services de l'université. Les projets sont le plus souvent pluriannuels (2019-2024).

Les différentes commissions CVEC ont validé les projets présentés par les services porteurs :

**de Campus sport ;
du Service Social Etudiant ;
du Service Arts et Culture ;
et du bureau de la vie étudiante.**

Le montant attribué à l'ensemble des projets est de 2 398 127,79 €.

Au 31 décembre 2024, les dépenses engagées, toutes années confondues, sont de 1 577 412,40 €.

Les projets en cours de validité consommeront 87 858,61 € sur l'exercice 2025.

La reprogrammation des crédits (77 396,69 €) attribués à des projets terminés mais non consommés pourront être attribués pour de nouveaux projets ainsi que les 195 709,12 restant à flécher soit un total de 273 105,81 €.

Avec la transformation de la ComUE/UBFC vers l'université Marie et Louis Pasteur, il reviendra à la commission CVEC de se prononcer sur les crédits dédiés à UBFC non versés soit un montant total de 74 459,15 €.

La CVEC est versée sur un seul exercice comptable au plus tard le 20 janvier de l'année N et si un reliquat est constaté, il sera versé au plus tard le 31 juillet de l'année N.

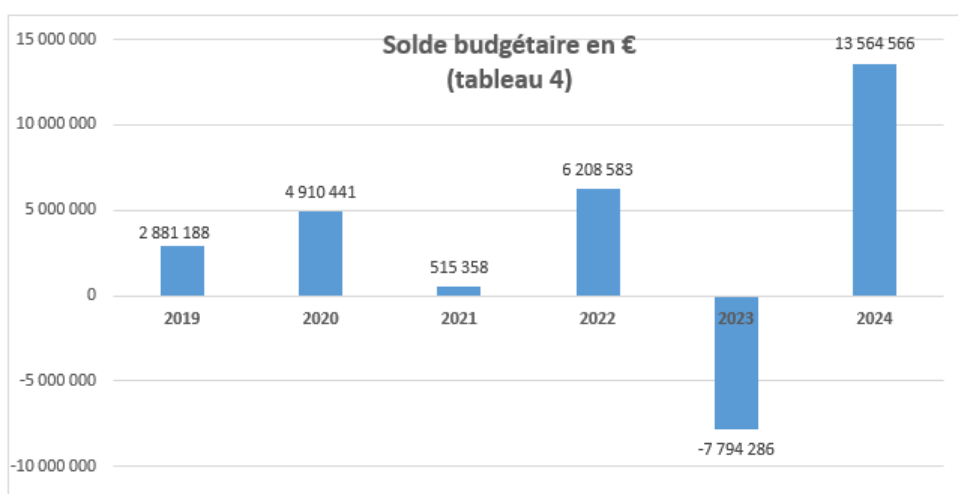
2.Équilibre financier

L'équilibre financier s'analyse en fonction de plusieurs paramètres : le solde du tableau des autorisations budgétaires, les différentes opérations de trésorerie et les variations qu'elles induisent.

2.1 Tableau d'équilibre financier (tableau n°4, obligatoire, pour vote)

Le tableau 4 présente la structure des besoins et celle des financements de l'exercice. Il reprend d'une part les opérations ayant un impact sur la trésorerie, dont les opérations pour le compte de tiers (détaillées dans le tableau 5), les emprunts (principalement les prêts gérés par l'action sociale en faveur des personnels), les autres décaissements non budgétaires (excédents de versement à rembourser dont les droits d'inscription) ainsi que le solde budgétaire et d'autre part les financements de ces mêmes opérations. Une partie de la trésorerie est fléchée pour des opérations avec un financement spécifique (contrats de recherche, plan pluriannuel d'investissement).

Le tableau 4 montre qu'un abondement de la trésorerie (10 931 941,58 €) est composé du solde budgétaire (+13 564 565,69 €), auquel s'ajoutent les cautions, prêts au personnel (+9 203,09 €), le solde des opérations non budgétaires (-1 779 141,37 €) et le solde des opérations pour compte de tiers (-862 685,83 €).

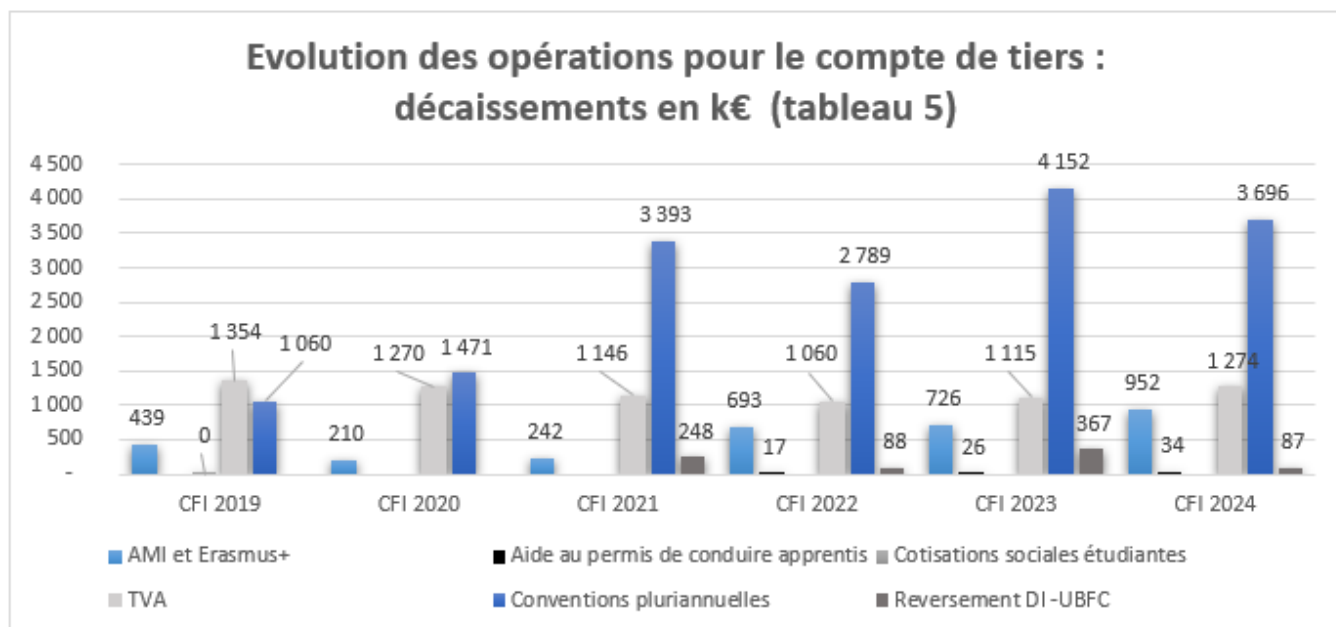


Le solde budgétaire excédentaire est de 13 564 566 € alors que la prévision budgétaire du budget rectificatif prévoyait un solde déficitaire de – 15 318 063 €.

Equilibre financier 2024	€
Solde budgétaire	13 564 566
Cautions & prêts au personnel	9 203,09
Op compte de tiers	-862 685,83
Solde Op non budgétaires	-1 779 141,37
Abondement trésorerie	10 931 942

2.2 Tableau des opérations pour compte de tiers (tableau n°5, obligatoire, pour information)

Ce tableau informe des opérations réalisées pour le compte d'un tiers avec un impact sur la trésorerie et qui ne sont donc pas en lien direct avec la politique budgétaire de l'établissement. L'absence de marge de manœuvre de l'établissement sur ce type d'opérations explique qu'elles ne figurent pas dans le tableau des autorisations budgétaires.



Évolution : les dépenses non budgétaires sont désormais prises en compte notamment **l'aide pour le permis de conduire des apprentis** (500 € par apprentis) pour un décaissement à hauteur de 33 500 €, le reversement du solde des **droits d'inscription** des doctorants à **UBFC** pour un décaissement de 86 649 € pour la période 2022-2023 ainsi que les mobilités du programme **Erasmus+** pour un décaissement de 633 925,02 € et un encaissement de 542 693,82 €. Le niveau de la TVA dépend de l'activité industrielle et commerciale du SAIC.

3. Analyse de la soutenabilité

La description de la programmation budgétaire qui sous-tend le budget doit contribuer à établir sa soutenabilité à court, moyen et long terme et en particulier la soutenabilité pluriannuelle.

3.1 Tableau de situation patrimoniale (tableau n°6, obligatoire, pour vote)

Ce tableau synthétise les éléments du compte de résultat prévisionnel, de la capacité d'autofinancement (CAF), de l'état prévisionnel de l'évolution de la situation patrimoniale en droits constatés, ainsi que la variation du fonds de roulement.

Analyse : le résultat patrimonial de l'établissement est en diminution de -592 128,05 € en comparaison avec 2023.

Ainsi le **résultat** (+ 3 290 057,58 €) génère un taux d'excédent à 1,34 %. Pour rappel, l'objectif à atteindre est de 2 % des produits.

La **capacité d'autofinancement** (6 192 474,41 €) est inférieure à celle de 2023 de 1 168 440,28 €. Cette diminution est principalement due à un résultat bénéficiaire moindre et à une baisse des reprises sur amortissements et provisions par rapport à 2023.

Le fonds de roulement atteint **79,32** jours de fonctionnement. Pour mémoire, il était à 84,87 jours en 2023. Le montant des charges décaissables par jour est de 629 111,62 €.

Le résultat excédentaire de **3 290 057,58 €** s'explique notamment par les éléments suivants :

- **1 387 428,30 €** de résultat excédentaire du SAIC, dû au maintien de son activité et au solde positif des contrats et prestations de recherche échus.
- **1 902 629,28 €** d'excédent de l'établissement lié notamment :
 - Au versement des crédits du COMP 2024 de 2 032 000 € dont les charges sont inférieures d'environ **1,4 M €** aux produits car toutes les dépenses n'ont pas pu être réalisées sur l'exercice 2024
 - **500 000 €** concernent la dotation pour le soutien du programme multidisciplinaire de recherche sur la fin de vie.

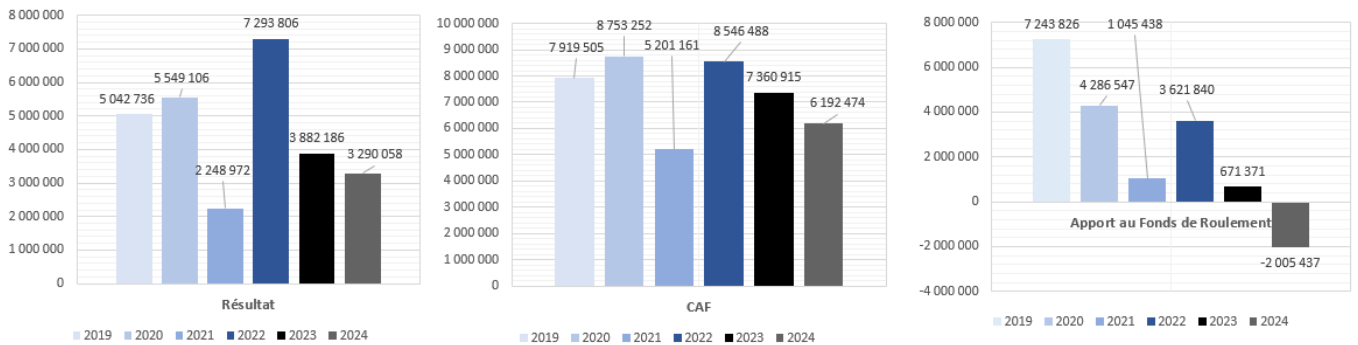
Budget agrégé (Etablissement et SAIC)

CHARGES	CFI 2019	CFI 2020	CFI 2021	CFI 2022	CFI 2023	CFI 2024	Aug	PRODUITS	CFI 2019	CFI 2020	CFI 2021	CFI 2022	CFI 2023	CFI 2024	Aug
MASSE SALARIALE	162 284 292	163 596 786	168 425 630	176 139 909	184 010 669	191 398 347	7 387 678	Produits encaissables	199 387 466	197 249 234	203 789 806	218 996 698	227 815 451	237 133 691	9 318 240
FONCTIONNEMENT	29 183 669	24 899 195	30 163 014	34 442 878	36 443 868	39 542 870	3 099 002	QUOTE PART & prov	6 871 019	7 030 570	7 651 468	10 154 436	7 563 726	8 365 477	801 751
AMORTISSEMENT	9 747 788	10 234 716	10 603 657	11 274 542	11 042 455	11 267 894	225 439	PRODUITS	206 258 485	204 279 804	211 441 273	229 151 135	235 379 177,34	245 499 168,15	10 119 991
CHARGES	201 215 748	198 730 698	209 192 301	221 857 329	231 496 992	242 209 111	10 712 119	RESSOURCES INV	8 690 069	6 624 549	4 238 118	7 418 270	18 758 539	6 445 454	-12 313 085
ACQUISITIONS IMMO	9 365 749	11 091 254	8 393 841	12 342 918	25 448 083	14 643 365	-10 804 718								
EXCEDENT	5 042 736	5 549 106	2 248 972	7 293 806	3 882 186	3 290 058	-592 128								
CAF	7 919 505	8 753 252	5 201 161	8 413 911	7 360 915	6 192 474	-1 168 440								
Variation du FdR	7 243 826	4 286 547	1 045 438	3 489 264	671 371	-2 005 437	-2 676 808								

L'augmentation de +801 751 € sur les produits non encaissables s'explique principalement par un financement des actifs favorable par rapport à 2023.

Il est également constaté un apport au fonds de roulement moindre de - 2 676 808 € à celui de l'année 2023. En effet, les paiements relatifs au plan pluriannuel d'investissement sont supérieurs à 2023 mais inférieurs à la prévision et seront reprogrammés au budget rectificatif n°1-2025.

Indicateurs

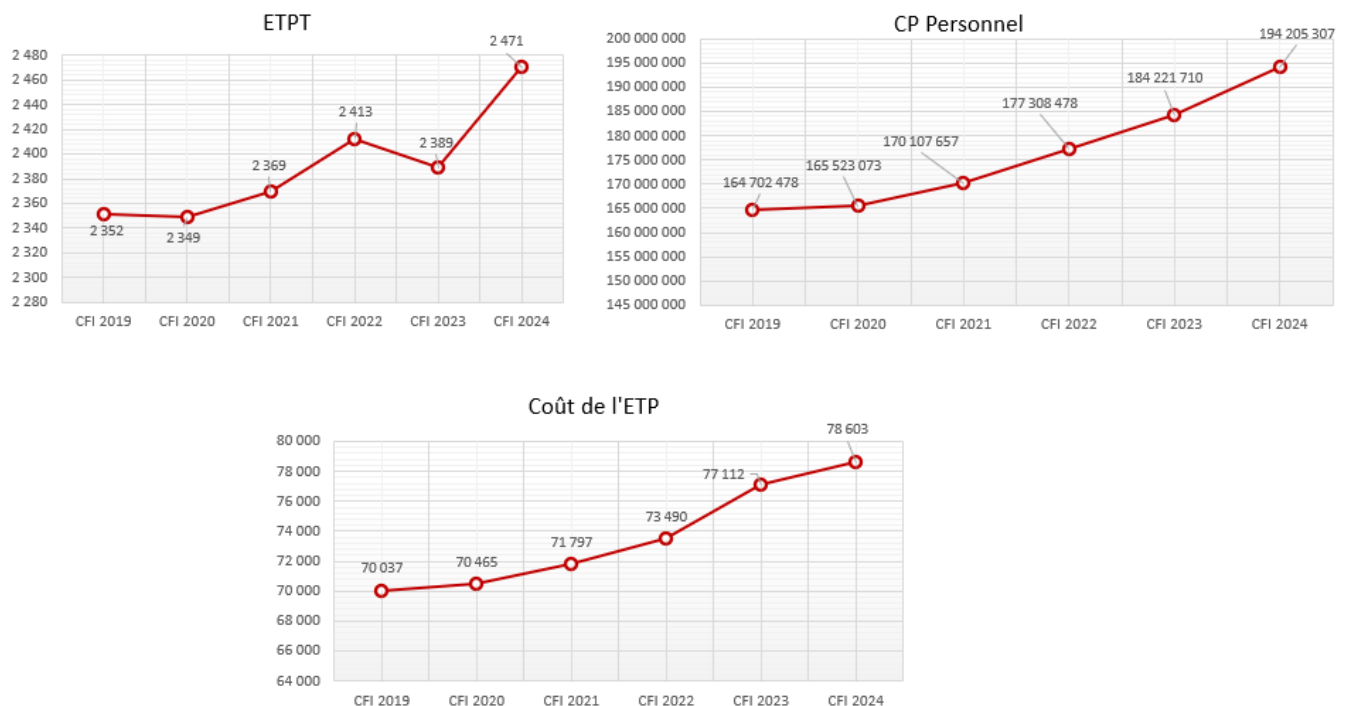


Evolution :

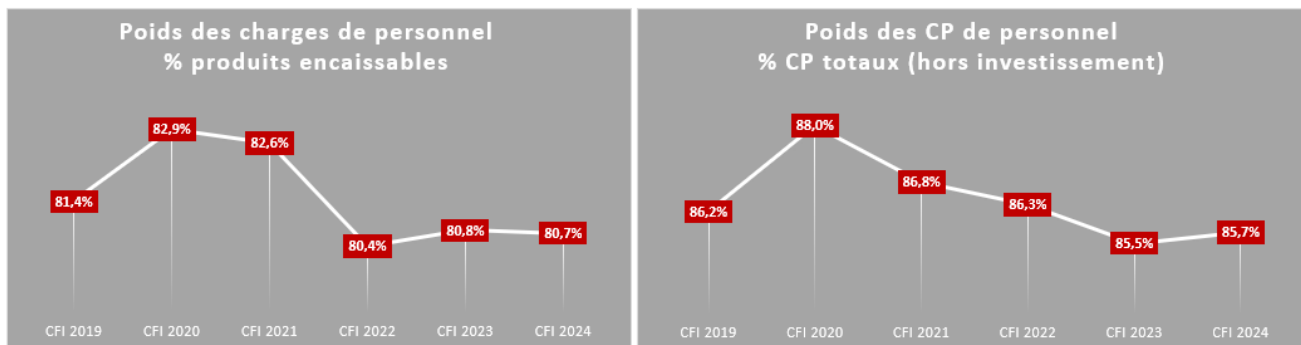
L'université dispose d'un plan pluriannuel d'investissement (PPI) ambitieux financé sur son fonds de roulement. A ce PPI vont s'ajouter les projets financés dans le cadre du CPER 2021-2027. L'évolution de son fonds de roulement dépendra de la capacité de l'université à exécuter ces investissements.

Indicateurs de la masse salariale :

Indicateur : Coût d'un ETP (Équivalent Temps Plein) : L'estimation du coût moyen découle de la division de la masse salariale par le nombre d'ETPT. Il inclut, donc, les heures complémentaires des enseignants. Il passe de 77 112 € à 78 603 € bruts chargés par an. Les graphiques ci-dessous illustrent le commentaire sur les dépenses de personnel du tableau 2. Il alerte sur le fait que le niveau de dépenses en masse salariale continue à augmenter.



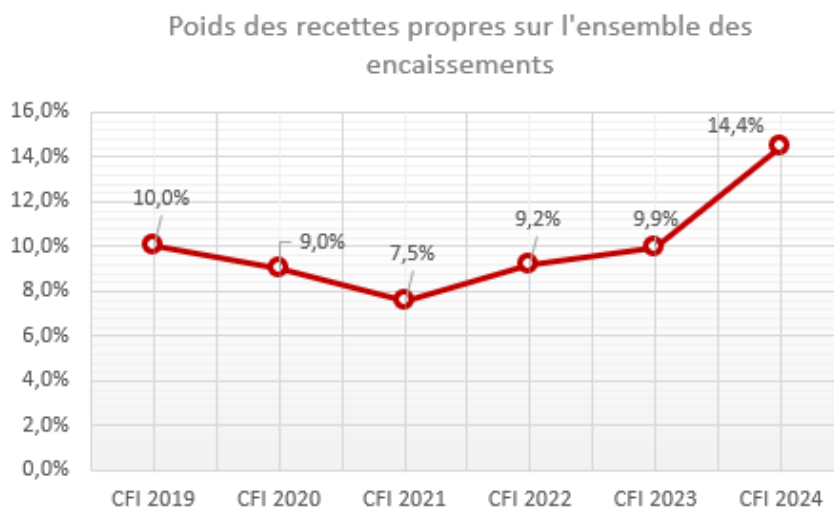
Poids des charges de Personnel : Le poids des charges de personnel par rapport aux produits encaissables diminue et se situe à 80,7 %. Pour mémoire, le seuil de vigilance est de 82 % et le seuil critique du ministère se situe à 83%. Cet indicateur d'alerte est lié à deux variables qui peuvent évoluer de manière conjoncturelle. Cette légère diminution du taux de l'exercice 2024 est la conséquence d'un double phénomène : l'évolution à la hausse de la masse salariale et à une augmentation des produits encaissables.



Le poids des crédits de paiement de personnel par rapport aux crédits de paiement totaux (hors investissements) augmente sous l'effet de l'augmentation des CP de fonctionnement.

- **Les recettes propres**

Indicateur : poids des recettes propres. Le poids des recettes propres, par rapport à l'ensemble des recettes, augmente et atteint 14,4 %.



Les recettes propres encaissées sont en nette augmentation de + 13 669 917,68 € en comparaison avec l'exercice 2023. On peut noter une augmentation des ressources propres + 645 166,76 et une diminution des recettes propres fléchées -338 567,96 € des prestations de recherche gérées au SAIC. Le montant total des recettes propres (globalisées et fléchées) est en augmentation de + 306 598,80 en comparaison avec 2023. Au budget de l'établissement l'augmentation des recettes est de + 12 780 837,97 €. Cette hausse correspond, en grande partie, à l'activité de SEFOCAL, dont les recettes sont en augmentation de + 12 494 434,82 € en comparaison avec 2023. Les recettes encaissées de SEFOCAL s'élèvent à 20 499 460,78 € en 2024.

Perspectives :

La variation du besoin en fonds de roulement négatif indique que l'uFC n'a pas de besoin d'utiliser sa trésorerie pour financer son décalage entre les décaissements et les encaissements pour son activité. Le besoin en fonds roulement correspond au décalage entre les décaissements et les encaissements. Il est à hauteur de -12 937 378,44 € au niveau agrégé. Cette variation confirme le niveau de la trésorerie.

Le Service d'Activités industrielles et commerciales (SAIC) :

Analyse : le résultat comptable dégagé pour l'année 2024 s'établit à 1 387 428,30 € contre 1 634 829,94 € en 2023, il reflète la poursuite de la fin de programmation de projets rattachés à des financements publics (dégagement de résultat ponctuel) et parallèlement une activité dynamique dans le domaine de la prestation de recherche et activité de valorisation.

Le léger fléchissement des produits qui s'élèvent à 11 343 801,11 € (contre 11 504 066,46 € en 2023) et une évolution inversement proportionnelle des dépenses conduisent à un résultat en repli à hauteur de 1 387 428,30 contre 1 634 829,94 € en 2023 (-15 %), qui reste toutefois très significatif en lien avec des événements ponctuels et communs à ces deux années consécutives.

Cela conduit à porter la CAF à 1 746 322,87 € (-20 %) contre en 2023 : 2 186 853,28 € et une augmentation du fonds de roulement à 1 319 849,42 € (-34.7 %).

Il est à noter que le SAIC a ouvert 54 conventions de recherche en 2024 pour un montant global en gestion pluriannuelle de 12 732 K€.

Budget annexe - SAIC

CHARGES	CFI 2019	CFI 2020	CFI 2021	CFI 2022	CFI 2023	CFI 2024	Aug	PRODUITS	CFI 2019	CFI 2020	CFI 2021	CFI 2022	CFI 2023	CFI 2024	Aug
MASSE SALARIALE	4 532 911	4 018 208	3 835 127	4 457 238	3 572 056	3 682 135	110 079	Produits encaissables	9 149 390	7 275 995	7 652 686	9 158 815	9 339 113	8 900 727	-438 386
FONCTIONNEMENT	4 181 299	2 789 040	3 075 462	3 615 456	3 580 204	3 472 270	-107 934								
AMORTISSEMENT	2 107 203	2 357 704	2 628 729	2 792 142	2 716 977	2 801 968	84 992	QUOTE PART & prov	1 420 193	1 635 114	1 951 738	2 205 544	2 164 953	2 443 074	278 121
CHARGES	10 821 414	9 164 951	9 539 318	10 864 836	9 869 237	9 956 373	87 136	PRODUITS	10 569 582	8 911 109	9 604 424	11 364 359	11 504 066	11 343 801	-160 265
ACQUISITIONS IMMO	3 265 935	3 206 654	3 028 825	1 858 787	2 649 419	3 617 185	967 766	RESSOURCES INV	2 737 132	2 734 408	2 637 025	1 592 853	2 482 136	3 190 712	708 576
EXCEDENT	-251 831	-259 842	65 106	499 523	1 634 830	1 387 428	-247 402								
CAF	435 179	468 748	742 097	1 086 121	2 186 853	1 746 323	-440 530								
Variation du FdR	-93 625	-3 498	350 297	820 188	2 019 570	1 319 849	-699 721								

Perspectives : Dans le cadre de la création de l'EPE, l'accompagnement des laboratoires dans leur activité de recherche va s'intensifier pour le SAIC.

Deux événements majeurs expliquent cette évolution à venir :

- l'intégration de nouveaux projets de l'UBFC au sein du budget annexe.
- la transformation de la Direction de la recherche devenant DRVI (Direction recherche Valorisation et Innovation)

Celle-ci permettra un appui renforcé à la Recherche en favorisant l'accompagnement et le soutien des équipes dans le montage, la gestion et la valorisation des projets.

Les perspectives d'activité se déploient autour des deux axes principaux suivants :

Côté partenariat public :

La programmation 2021-2027 devrait porter ses fruits en termes d'activité en 2025.

Les programmes présents en 2025 seront les suivants :

- le programme Interreg France-Suisse 2021-2027 et la poursuite de l'offre des opportunités de projets valorisables ;
- le programme FEDER notamment par le biais des Appels A Projets –Recherche et innovation (projets collaboratifs public/privé) ;
- le programme Horizon Europe 2021-2027 ;
- ou encore l'ANR à travers notamment les PEPR (programmes et équipements prioritaires de recherche).

Cette progression de l'activité se fera également à travers des projets ayant débuté très récemment, citons principalement :

- Projet FEDER SAMI -1 000 000 € ;
- Projet FEDER BIO'IMP – montant global = 7 245 000€ ;
- Projet ANR -PIE PEPR Nanofiln, 1 320 000 €.

Coté partenariat privé :

L'Université poursuit son engagement dans la démarche pro-active de développement des partenariats socio-économiques.

Le SAIC, par son activité et son objet, s'inscrit pleinement dans cette stratégie et la nécessité de développer des ressources propres pour l'établissement.

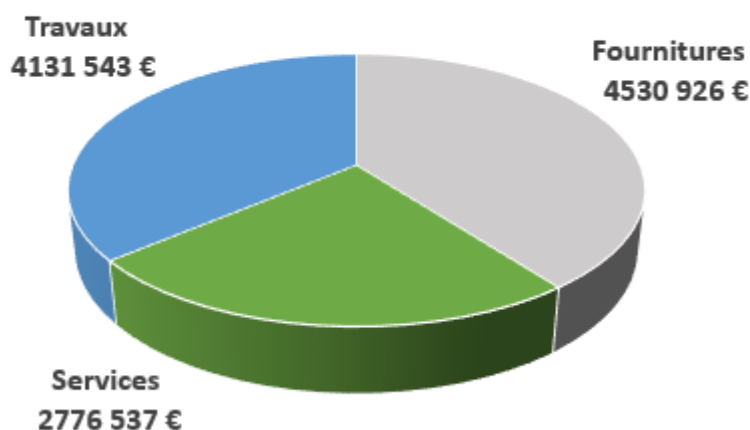
Pour permettre aux équipes de recherche de bénéficier de cet accompagnement, elle met à disposition les ressources indispensables à son déploiement :

- un outil CRM structurant et développant la communication auprès des acteurs externes afin de mieux faire connaître les offres de collaboration avec la recherche académique ;
- deux chargés de Mission Innovation grâce à l'appui du COMP 2023 (Contrat d'Objectifs, de Moyens et de Performance), référents maintenant bien identifiés par les équipes de recherches et les acteurs locaux pour la valorisation de l'innovation et le développement des partenariats ;
- son action au sein du dispositif P.U.I (Pôle Universitaire d'Innovation en Bourgogne Franche-Comté, en faisant partie de ses membres fondateurs et en participant à la coordination académique de celui-ci ;
- une activité de Fundraising dans le cadre du programme ASDESR (Accélération des stratégies de développement des établissements ESR) apportant un soutien au déploiement du mécénat économique.

L'exécution des marchés publics

Analyse : Les marchés de fournitures sont prépondérants. Le service des marchés de l'Université de Franche-Comté a notifié en 2024 des marchés pour un montant total de 11 439 006 € TTC.

MONTANT TTC DES MARCHES NOTIFIES EN 2024



Le terme « marché notifié » ne signifie pas « marché payé ». La notification d'un marché déclenche un engagement juridique de la dépense auprès du fournisseur. Ainsi, la plupart des dépenses engagées en 2024 ne sont pas encore payées à ce jour.

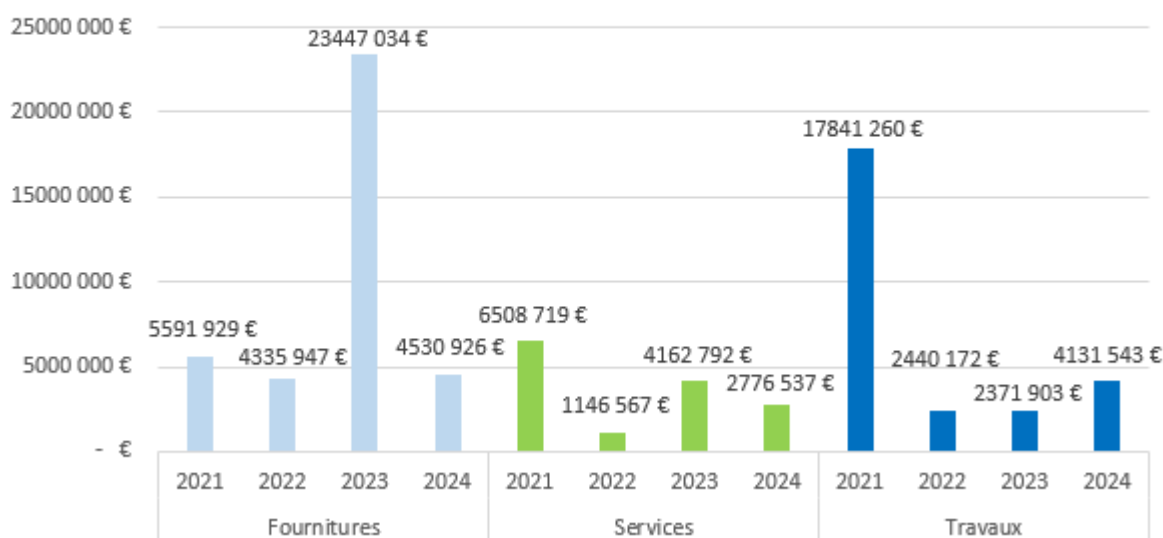
Libellé code nomenclature Nacres	Nombre de marché	Montant TTC	Pourcentage
Bâtiments - infrastructures - travaux - espaces verts	39	7 403 729 €	64,7%
Informatique - télécommunications - audiovisuel	20	1 853 818 €	16,2%
Opto - lasers - matériel d'optique	5	1 077 954 €	9,4%
Atelier - mécanique - automatique	3	286 622 €	2,5%
Electronique / test, énergie, mesures	3	267 505 €	2,3%
Physique - physique nucléaire et corpusculaire	1	209 972 €	1,8%
Spectrométrie - spectroscopie - rayons x	2	165 429 €	1,4%
Médical	1	76 000 €	0,7%
Sciences de la terre - géophysique - astrophysique - archéologie	1	74 520 €	0,7%
Etudes - conseils - assurances - pi - ressources humaines	1	23 457 €	0,2%
Total général	76	11 439 006 €	100,0%

Ce tableau représente les codes nomenclatures des marchés notifiés en 2024 et leurs montants TTC ainsi que leurs pourcentages respectifs par rapport au montant total des dépenses sur marchés. La Nomenclature Achats Recherche et Enseignement Supérieur (Nacres) est un référentiel commun aux principaux établissements publics à caractère scientifique et technologique (EPST), ainsi qu'aux établissements publics à caractère scientifique, culturel et professionnel (EPSCP). Elle permet de répartir les achats par familles de prestations considérées comme homogènes.

Ce tableau donne une vision différente des catégories d'achat du service des marchés. La catégorisation des dépenses de l'uFC suivant les codes Nacres offre une nouvelle répartition des achats par rapport aux typologies standards (Fournitures / Services / Travaux). Ainsi, l'entretien du patrimoine de l'université de Franche-Comté, est représenté par le code nomenclature Nacres B (Bâtiments – infrastructures – travaux – espaces verts) à hauteur de 7 403 729 € TTC pour 2024. Ce code n'est pas uniquement limité aux marchés de travaux souscrits pour un montant de 4 131 543 € TTC et montre l'importance des dépenses liées à l'entretien du patrimoine immobilier.

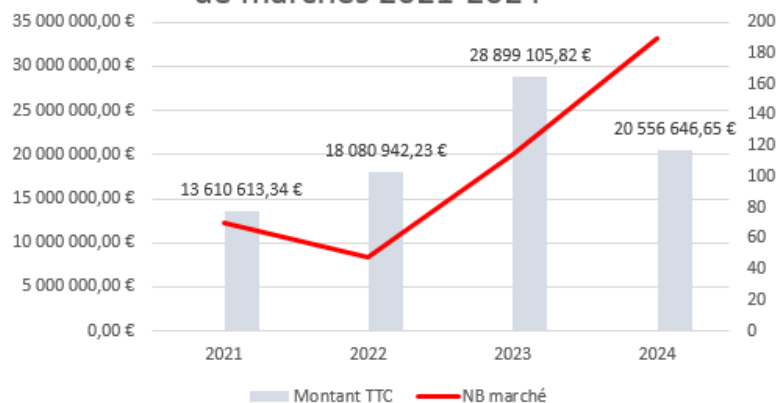
Évolution : l'évolution du montant des dépenses globales de l'ensemble des marchés représentée à travers les Demandes de Paiement (DP) est en constante augmentation à partir de l'année 2021 résultant des marchés initiés majoritairement par le plan de relance (2021), de l'exécution du premier équipement du projet Numericum santé (2023) ainsi que des marchés de fourniture d'électricité (2023).

Évolution du montant TTC des marchés notifiés de 2021 à 2024 par typologie d'achat



Les dépenses engagées par le service des marchés en 2024 sont caractérisées par divers projets de rénovation de chaufferies, de construction de bâtiment (Chesinum), de réhabilitation (Eco-campus NFC), l'acquisition d'équipements scientifiques et médicaux, la fourniture d'énergies (électricité) et le renouvellement d'accords-cadres tous les 4 ans (marchés à bons de commande) pour les prestations de maintenance ascenseurs et du réseau PABX (réseau cuivré permettant l'acheminement des communications téléphoniques), de prestation informatique, de téléphonie ainsi que les prestations d'assurance et de nettoyage.

Évolution du montant TTC des DP de marchés 2021-2024



L'évolution du montant des dépenses globales de l'ensemble des marchés représentée à travers les Demandes de Paiement (DP) est en constante augmentation à partir de l'année 2021 résultant des marchés initiés majoritairement par le plan de relance (2021) et de l'exécution du projet Numericum santé (2023). L'année 2024 est donc caractérisée par l'exécution des marchés importants signés les années précédentes, comme par exemple le marché de rénovation énergétique du bâtiment Métrologie B en 2021 et la location des locaux provisoires sur le site de Canot destinés à héberger les étudiants de SLHS pendant les travaux de réhabilitation des locaux de l'ancien Arsenal.

Perspectives : la commande publique²⁰ est en constante évolution en raison des évolutions juridiques d'une part mais également de la prise en compte accrue des considérations environnementales et sociales pour répondre aux engagements internationaux pris lors de l'accord de Paris et dans les COP au travers du plan d'action Climat-Biodiversité pour l'Enseignement supérieur²¹. Le ministère des Finances assigne aux établissements publics des objectifs environnementaux et sociétaux dans les stratégies d'achat qu'elle élabore (SNBC stratégie nationale Bas Carbone) avec des objectifs de réduction des émissions de gaz à effet de serre de 55% à horizon 2030.

Le Plan National pour des Achats Durables 2021-2025²², fixe des objectifs ambitieux en matière d'achats publics responsables : 100% des marchés avec des considérations environnementales en 2025 et 30% des marchés avec des considérations sociales en 2025. Par rapport à ces objectifs, le service des marchés demande aux porteurs de projet d'ajouter de manière systématique dans les pièces de marchés publics des critères de sélection des offres prenant en compte les considérations environnementales²³. Par conséquent, l'objectif pour l'uFC est d'introduire ces considérations sociales et environnementales comme lignes directrices de sa politique d'achat. Ainsi, le respect et la préservation de l'environnement devient une priorité. Les marchés publics devront prendre en compte des critères environnementaux dès juillet 2024 (au lieu d'août 2026) pour des produits clés de la décarbonation (voitures électriques, pompes à chaleur...).

²⁰ La prise en compte de considérations de développement durable constitue une obligation juridique comme l'indique l'article L2111-1 du code de la commande publique.

²¹ Loi "Climat & résilience" n° 2021-1104 du 22 août 2021, portant lutte contre le dérèglement climatique et renforcement de la résilience face à ses effets (dite loi climat et résilience), contient des mesures concernant la commande publique. Son objectif est de mieux prendre en compte le développement durable lors de la passation et l'exécution des contrats de la commande publique.

²² Loi n° 2023-973 du 23 octobre 2023 relative à l'industrie verte, qui accélère la prise en compte de critères environnementaux dans la commande publique.

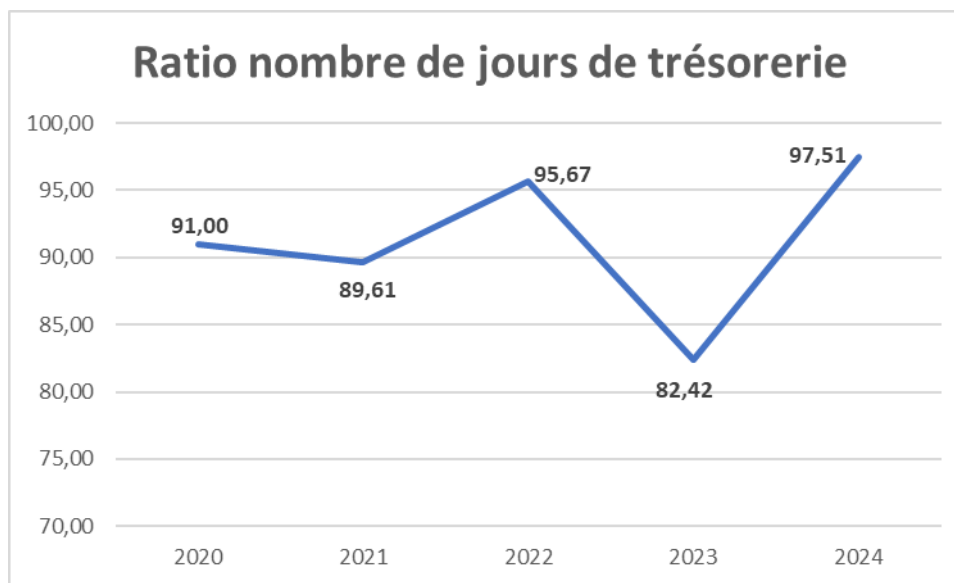
²³ La prise en compte des considérations sociales et environnementales dans les procédures de passation de marché a été introduite par la directive 2014/24/UE du 26 février 2014.

Les indicateurs de soutenabilité

Le décret financier relatif au régime financier des établissements publics à caractère scientifique, culturel et professionnel (EPSCP) entré en vigueur au 1^{er} janvier 2025 modifie le code de l'éducation²⁴ et prévoit de nouvelles modalités d'appréciation de la soutenabilité budgétaire²⁵.

Le ratio relatif à la trésorerie est 97,51 jours pour ce compte financier 2024.

L'évolution du ratio relatif à la trésorerie est satisfaisante puisqu'il est resté constamment au-dessus du seuil de précaution de 30 de jours prévus par les textes.



A terme, ce ratio peut être amené à subir de fortes variations car la trésorerie reste très dépendante du calendrier de versement de la subvention pour charges de service public. Il convient aussi de noter que la plupart des grandes échéances liées à l'immobilier sont désormais passées : contrats métropolitains, plan de relance. Enfin, la mise en place de l'infocentre ministériel Infinoe peut aussi avoir un impact sur la gestion de la trésorerie.

²⁴ L'article R 719-61 du code de l'éducation dispose que « le budget est considéré en équilibre réel lorsque les trois conditions suivantes sont remplies :

- Le tableau présentant l'équilibre financier, le compte de résultat prévisionnel et l'état prévisionnel de l'évolution de la situation patrimoniale sont chacun votés en équilibre ;
- Les recettes et les dépenses ainsi que les produits et les charges sont évalués de façon sincère et soutenable ; cette condition de soutenabilité est satisfaite lorsque les seuils fixés par arrêté du ministre chargé de l'enseignement supérieur et du ministre chargé du budget pour la trésorerie, le fonds de roulement et les charges de personnels sont respectés ;
- Les financements du tableau présentant l'équilibre financier, hors financements de l'emprunt, permettent de couvrir le remboursement en capital des annuités d'emprunts à échoir au cours de l'exercice.

Pour parvenir à l'équilibre réel, le conseil d'administration peut autoriser un prélèvement sur la trésorerie et sur le fonds de roulement de l'établissement. »

²⁵ L'arrêté 5 décembre 2024 relatif aux seuils de soutenabilité budgétaire des EPSCP précise les modalités de calcul des indicateurs :

« a) Le nombre de jours de trésorerie correspond au ratio du niveau de trésorerie de l'établissement au 31 décembre de l'exercice concerné sur le 1/360e du total des crédits de paiement hors investissement de l'exercice concerné ;

b) Le nombre de jours de fonds de roulement correspond au ratio du fonds de roulement au 31 décembre de l'exercice concerné sur le 1/360e du total des crédits de paiement hors investissement de l'exercice concerné ;

c) Le ratio des charges de personnel correspond aux charges de personnel au 31 décembre de l'exercice concerné sur les produits encaissables au 31 décembre de l'exercice concerné ».

Il définit aussi les seuils applicables :

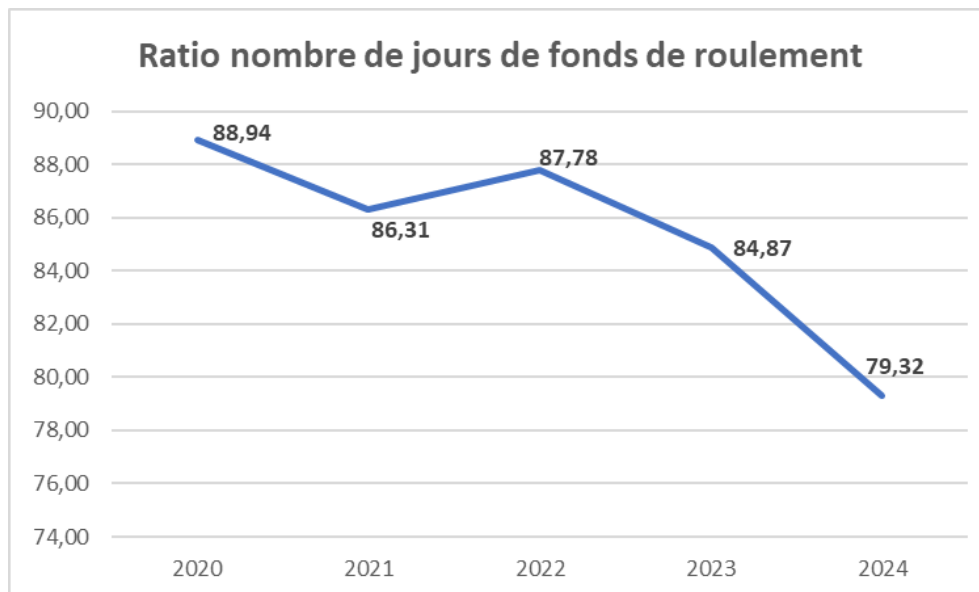
« a) Le nombre de jours de trésorerie est supérieur à 30 jours ;

b) Le nombre de jours de fonds de roulement est supérieur à 15 jours ;

c) Les charges de personnel représentent moins de 83 % des produits encaissables. »

Le ratio relatif au fonds de roulement est de 79,32 jours pour ce compte financier 2024.

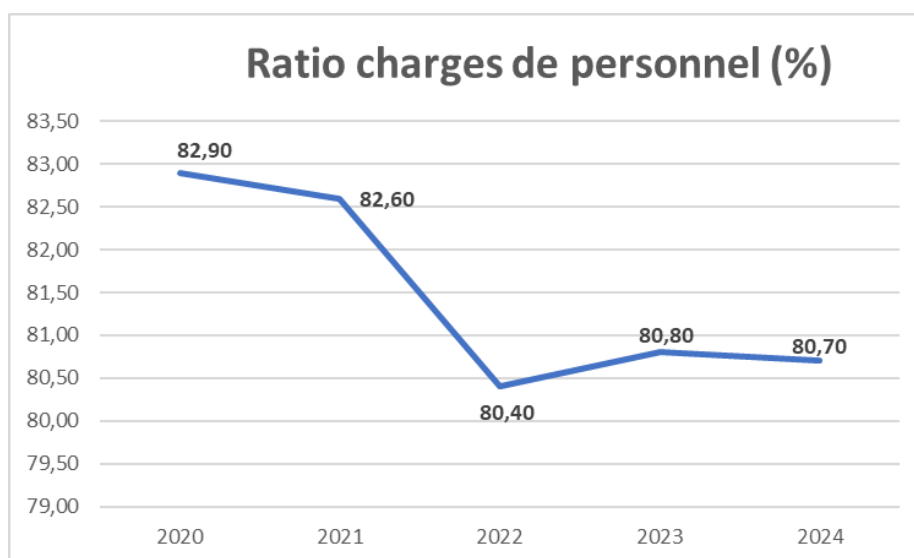
L'évolution du ratio relatif au fonds de roulement est bonne puisqu'il est resté constamment au-dessus du seuil de précaution de 15 jours prévu par les textes.



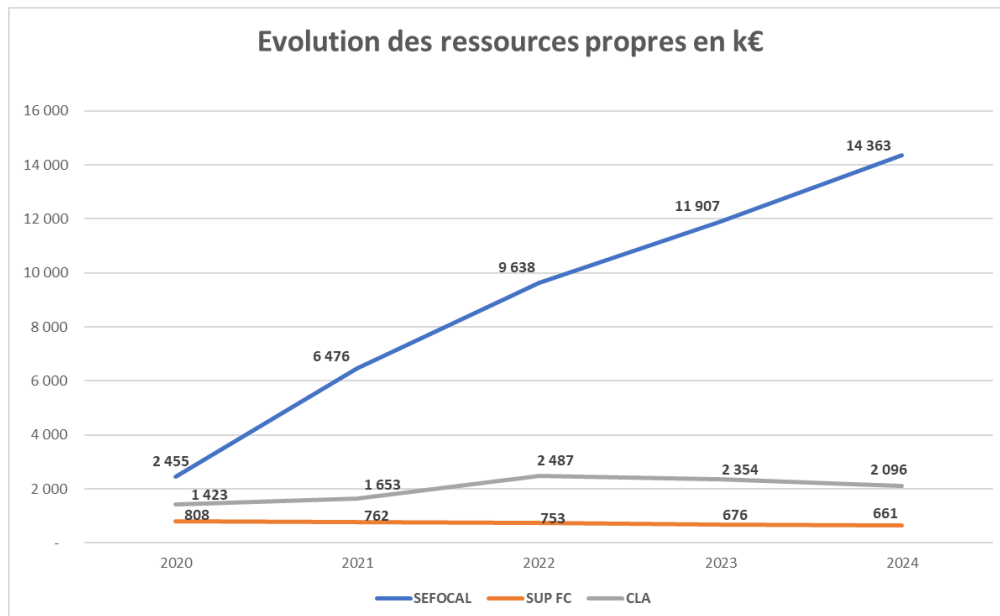
A terme, le maintien d'une capacité d'autofinancement est une garantie de pouvoir conforter le fonds de roulement et de conserver ainsi des marges de manœuvre nécessaire pour l'établissement. Si une grande partie du fonds de roulement est déjà mobilisée dans des opérations liées à la recherche, à l'immobilier et au numérique, il est déterminant de pouvoir assurer la bonne exécution du plan pluriannuel d'investissement.

Le ratio relatif aux charges de personnel est de 80,7 % jours pour ce compte financier 2024.

L'évolution du ratio relatif aux charges de personnel est convenable puisqu'il est resté constamment en dessous du seuil d'alerte maximum de 83 % (ratio « Dizambourg ») prévu par les textes mais appelle à une nécessaire vigilance.



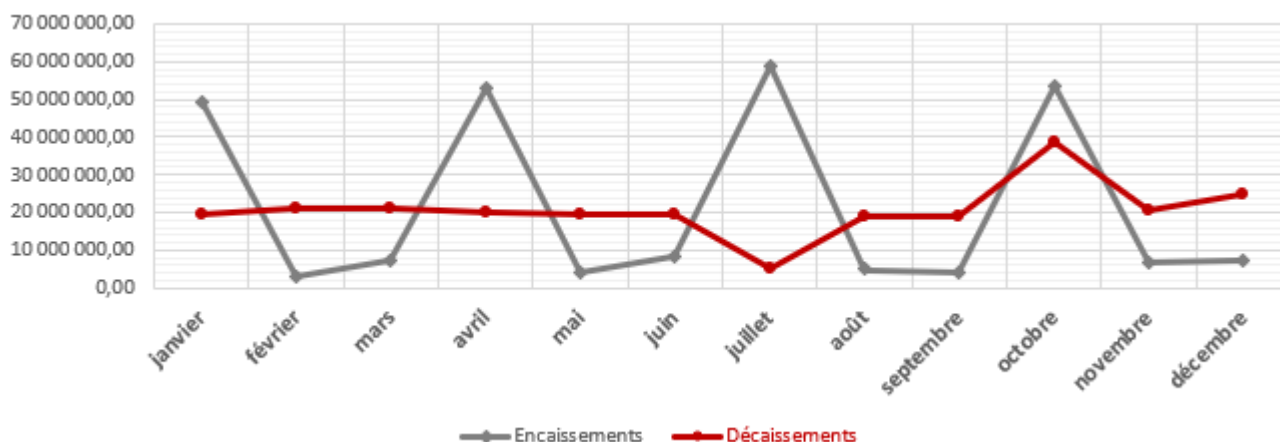
A terme, la variation de ce ratio peut aussi dépendre partiellement de facteurs externes à l'établissement concernant à la fois la masse salariale et les ressources propres. Ainsi la forte hausse des crédits gérés par SEFOCAL depuis 2022 (voir schéma ci-dessous) peut être amenée à se stabiliser, voire à diminuer dans les années à venir. Dans cette dernière hypothèse le ratio de charges de personnels serait amené à augmenter indépendamment de l'évolution de la masse salariale.

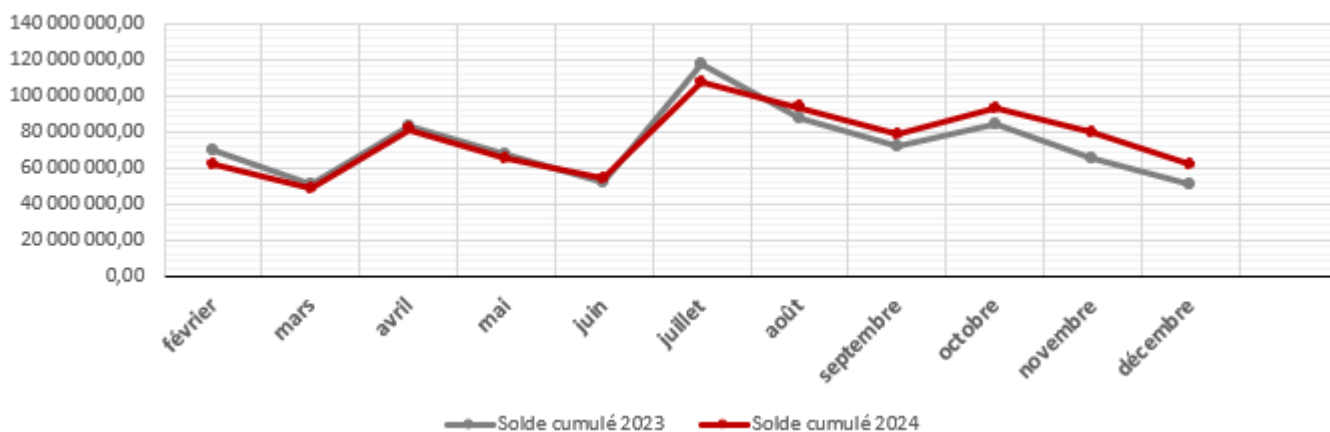


3.2 Plan de trésorerie (tableau n°7, obligatoire, pour information)

Le plan de trésorerie détaille les encaissements et décaissements réalisés pour les recettes globalisées, les recettes fléchées et les opérations non budgétaires.

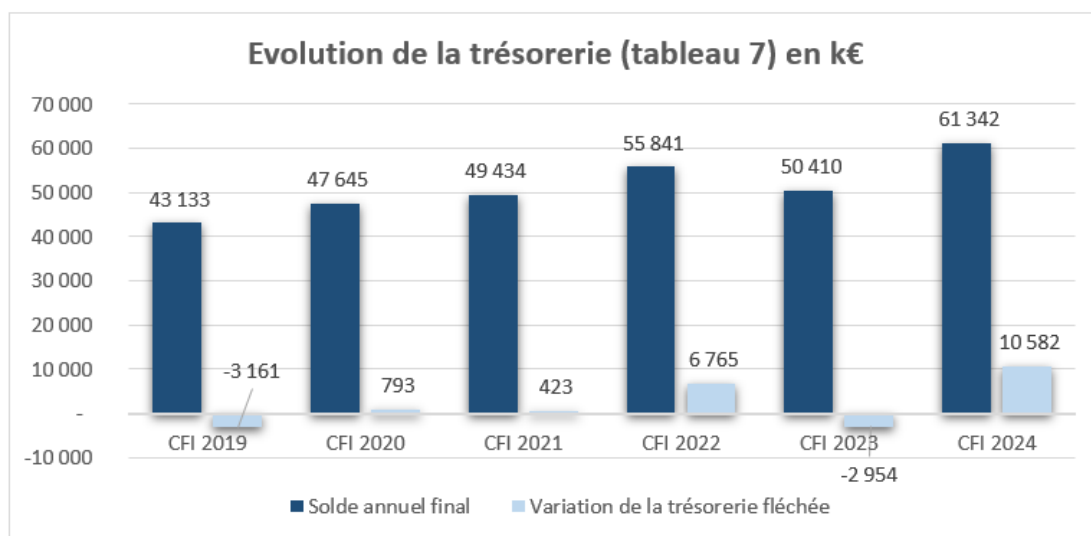
Analyse : Le montant de la trésorerie évolue principalement au moment des encaissements de la subvention pour charges de service public (SCSP) et des décaissements de la paye. Le niveau de la trésorerie continue d'être confortable (61 341 935,99 €) en augmentation de 10 931 941,58 € en comparaison avec 2023 (50 409 994,41 €).





Le niveau de trésorerie le plus bas se situe au mois de mars avec un solde cumulé de 48 412 694,75 € et le plus haut au mois de juillet avec 107 500 026,81 €.

Évolution : la gestion de la trésorerie peut évoluer à terme si la périodicité de versement de la subvention pour charge de service public devait être amenée à évoluer.



La trésorerie était en constante augmentation depuis 2019 (+12,7 millions). En 2023, elle est en baisse de -5,4 millions en comparaison avec 2022. Pour l'exercice 2024, elle est en hausse de +10,9 millions pour atteindre 61 341 935,99 €.

3.3 Tableau des opérations liées aux recettes fléchées (tableau n°8, obligatoire, pour information)

Il existe deux catégories de recettes dans le budget de l'établissement : par principe les recettes globalisées et par exceptions les recettes fléchées. Ces dernières sont liées à une utilisation prédéterminée par le financeur, destinées à des dépenses explicitement identifiées et avec potentiellement une réalisation sur un exercice différent de celui de l'encaissement. Elles concernent principalement les contrats de recherche et le plan pluriannuel d'investissement.

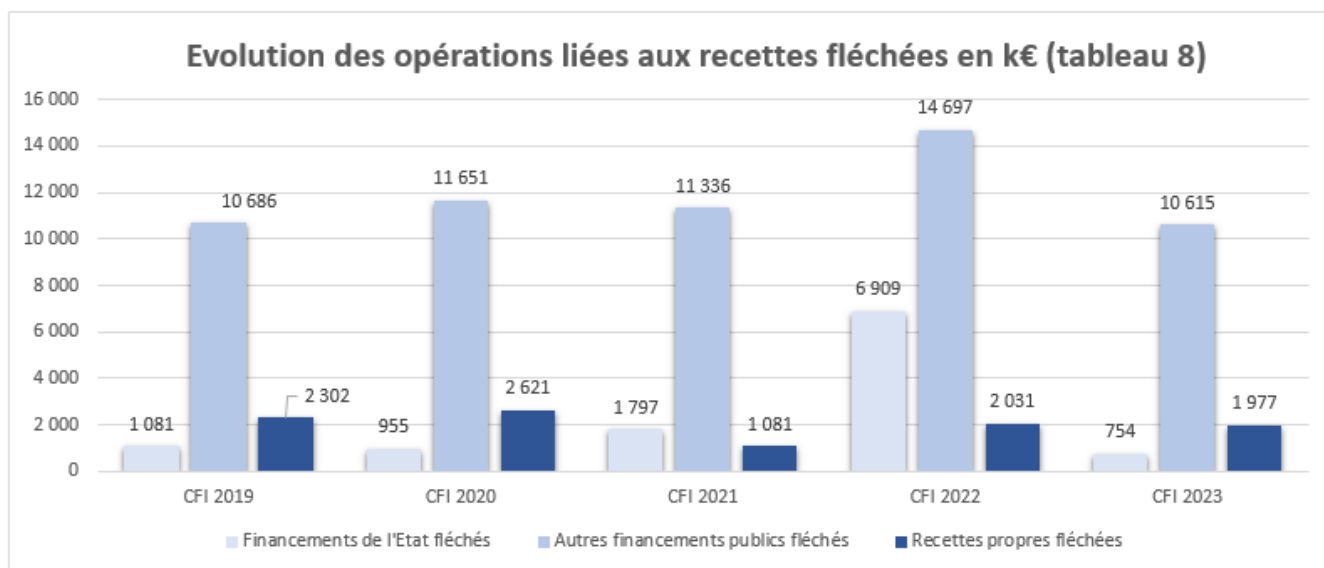
Le tableau des opérations liées aux recettes fléchées permet d'analyser et d'expliquer un éventuel déséquilibre budgétaire au titre d'un ou de plusieurs exercices, lié à un décalage temporel entre le décaissement des dépenses et l'encaissement des recettes fléchées les finançant.

Analyse : les recettes fléchées concernent principalement les contrats de recherche et le plan pluriannuel d'investissement et font l'objet d'une décision entre l'organisme et la tutelle. Le conseil d'administration de l'UFC du 17 octobre 2023, après avis favorable de la Rectrice en date du 3 octobre 2023, a validé la notion de recettes fléchées pour l'établissement. Il s'agit de toute recette suivie en opération pluriannuelle ayant une utilisation prédéterminée par le financeur, destinée à des dépenses explicitement identifiées potentiellement réalisées sur un exercice différent de celui de leur encaissement et dont la justification financière est demandée. En comparaison avec les années antérieures, la liste des recettes fléchées a été réduite en application du recueil des règles budgétaires des organismes (RRBO) suite à la mise en place du nouvel infocentre INFINOE par la Direction Générale des Finances Publiques (DGFIP).

- **Évolution** : le tableau 8 permet de retracer plusieurs éléments :
- L'exécution passée des opérations sur recettes fléchées ;
 - L'exécution à prévoir des opérations sur recettes fléchées ;
 - La comparaison des dépenses et des recettes liées aux opérations sur recettes fléchées ;
 - Les éventuels décalages temporels entre encaissement des recettes et paiement des dépenses liées aux opérations sur recettes fléchées ;
 - Le solde budgétaire de l'exercice résultant des opérations sur recettes fléchées, reporté dans le tableau d'équilibre financier.

Les encaissements des recettes fléchées sont en augmentation en comparaison avec 2023. Les opérations fléchées s'élèvent à 10 495 366,28 € en dépenses et à 21 094 951,12 € en recettes. Cette variation fait apparaître le financement des opérations du plan de relance et des contrats de recherche.

Cette variation est due à la mise en œuvre d'INFINOE (INformation FINAncière des Opérateurs de l'Etat) notamment pour les opérations annuelles qui ne peuvent plus être identifiées comme des recettes fléchées. Les conventions pluriannuelles doivent dorénavant toutes être inscrites dans le module GFC-Opérations du SI Financier.



Perspectives : L'université de Franche-Comté comptabilisait 519 contrats de recherche et d'enseignement fléchés actifs en 2024 contre 604 en 2023. Le conseil d'administration du 18 décembre 2022 a décidé, à compter du 1^{er} janvier 2023, l'ouverture au SAIC de conventions « impulsion à la recherche » pour un chercheur, une équipe et/ou une plateforme relative aux conventions et prestations de recherche échues dégageant un solde non consommé. La mise en place de l'EPE va conduire à une hausse des contrats de recherche à gérer.

3.4 Tableaux des opérations pluriannuelles (tableau n°9, obligatoire pour vote et tableau n°10, obligatoire, pour information)

Ces tableaux concernent les dépenses budgétaires ayant vocation à être exécutées sur plusieurs exercices. Ils recensent d'une part les montants de dépenses prévus au budget de l'année et d'autre part les montants à prévoir au budget de chacune des années suivantes, en respectant la logique des autorisations d'engagements et des crédits de paiement. Ces opérations pluriannuelles sont principalement des travaux immobiliers et des contrats de recherche. Le tableau 10 détaille la pluri-annualité des opérations en AE, CP et encaissements sur les années futures. Il retrace également l'antériorité des contrats de recherche et des opérations pluriannuelles d'investissement.

Analyse :

Le tableau 9 retrace les montants consommés sur l'exercice. Ainsi le montant des autorisations d'engagement (AE) consommées en 2024 sur des opérations pluriannuelles s'élève à 14 335 817,84 € dont 6 084 102,31 € pour le plan pluriannuel d'investissement (PPI), 7 013 837,29 € pour les contrats de recherche et 1 237 878,24 € pour les contrats d'enseignement. Les crédits de paiement (CP) s'élèvent à 15 780 531,17 € dont 5 883 793,17 € correspondent au PPI, 8 544 167,94 € aux contrats de recherche et 1 352 570,06 € pour les contrats d'enseignement.

Le tableau 10 détaille les crédits consommés sur l'année 2024 par enveloppe (personnel, fonctionnement, investissement). La proportion concernant les AE est de 24 % pour chaque enveloppe de personnel et de fonctionnement, et de 52 % pour l'investissement. Concernant la consommation des CP, elle est de 22 % pour le personnel, 20 % pour le fonctionnement et 58 % pour l'investissement.

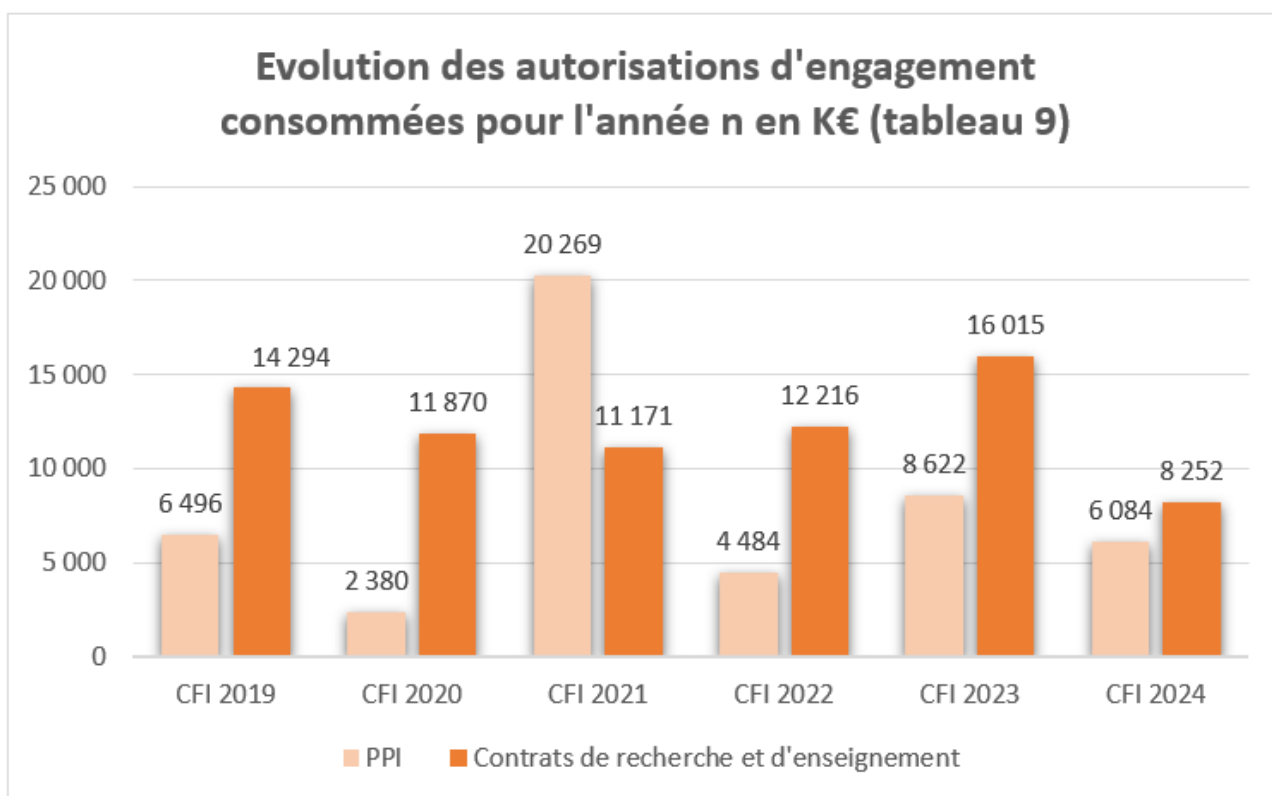
Les recettes encaissées en 2024 sur les opérations pluriannuelles s'élèvent à 22 190 490,70 €, dont 2 314 433 € pour le PPI, 18 310 366,03 € pour les contrats de recherche et 1 565 691,67 € pour les contrats d'enseignement. 93 % de ces encaissements sont des financements publics (Etat et autres financements publics). La hausse est de 8 477 k€ par rapport à 2023 et concerne en majorité les contrats de recherche.

Eco-campus :

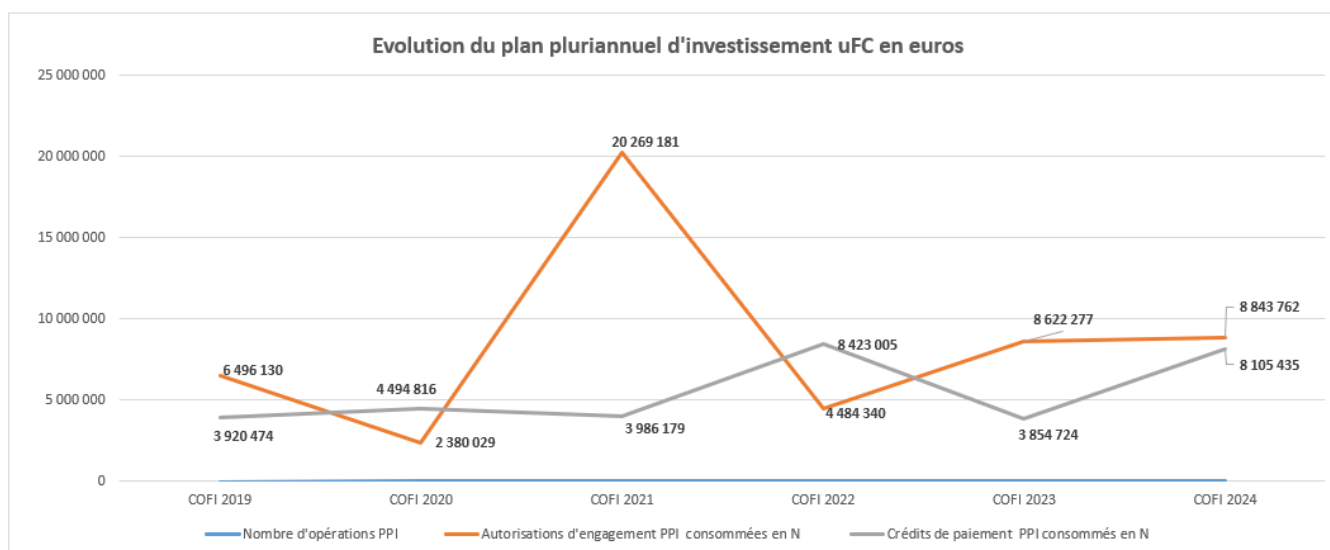
La phase 2 des travaux du projet Eco-campus est une opération phare. Il vise la transformation et la modernisation des installations d'enseignement supérieur et de recherche dans le Nord-Franche-Comté. Ces travaux sont financés dans le cadre du CPER Bourgogne Franche-Comté 2021-2027. L'uFC sera maître d'ouvrage pour les opérations ci-dessous :

- ✓ Eco-campus, bâtiment A, tranche 1 pour 3 100 000 €
- ✓ Eco-campus, bâtiment F, bloc B pour 1 700 000 €
- ✓ Eco-campus, bâtiments B et D pour 2 000 000 €

Les financements s'articulent entre le CPER Etat, le CPER Région et le CPER du Grand Belfort.



Évolution : après une nette augmentation en 2021 notamment pour la mise en œuvre du plan de relance, les autorisations d'engagement diminuent en comparaison avec 2023. Cette baisse concerne pour 2 538 k€ les opérations du PPI et essentiellement les contrats de recherche et d'enseignement pour 7 763 k€. Cette diminution importante par rapport à 2023 s'explique notamment par l'arrêt des engagements au 31 octobre 2024 pour le passage à l'EPE au 1^{er} janvier 2025.



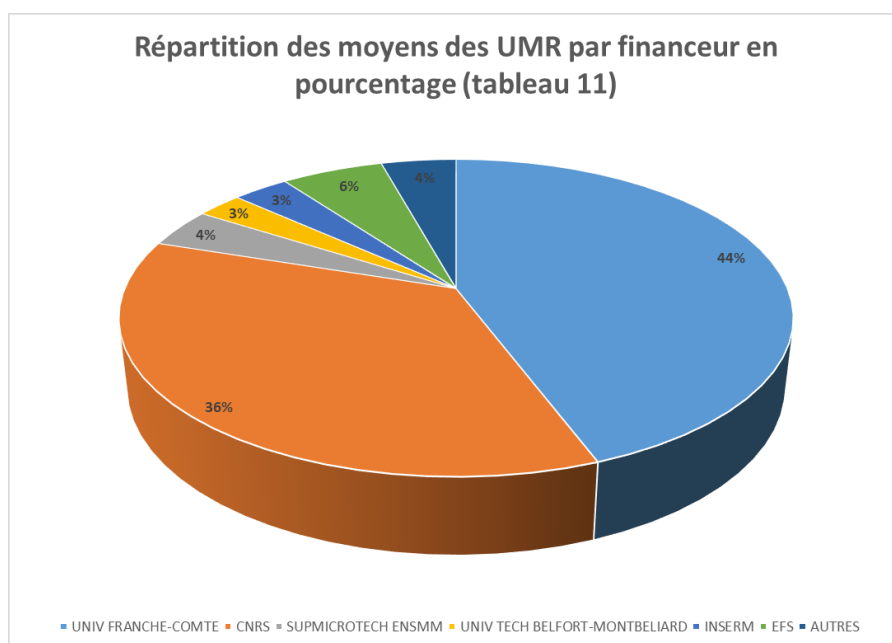
Perspectives : l'uFC va poursuivre le travail déjà entamé en 2022 pour la rénovation énergétique et la modernisation de son patrimoine et qui s'est accélérée avec la mise en œuvre du plan France Relance, des contrats de développement métropolitain notamment avec des travaux de réhabilitation du Service Social Etudiant (3 194 283,02 €), des travaux de réhabilitation de Eco-Campus et des travaux de construction pour le centre de simulation « Numéricum Santé » (7 000 000 €).

3.5 Tableau des moyens des unités mixtes de recherche (tableau n°11, facultatif, pour information)

Ce tableau recense les moyens humains et financiers apportés par chaque tutelle dans les unités mixtes de recherche ou de service en plus de leurs ressources propres.

Analyse : l'uFC reste le principal financeur, avec le CNRS et l'INSERM, pour les unités qu'elle gère avec d'autres tutelles : instituts FEMTO-ST et UTINAM, laboratoires THEMA, Chrono-environnement, LmB et RIGHT (hôte-greffon) ainsi que les unités d'appui à la recherche OSU-THETA, MSHE et FCLab. La recherche conduite dans les unités de recherche ne peut se fonder uniquement sur le financement par projets. Elle doit également s'appuyer sur le versement d'une dotation récurrente et sur la création de postes d'appui à la recherche qui font cruellement défaut à la plupart de nos unités de recherche.

Evolution : conformément au débat d'orientation budgétaire 2024, la dotation récurrente des laboratoires pour l'exercice 2024 est désormais basée sur un taux fixe. Il est établi par membre titulaire du laboratoire et par domaine scientifique avec un alignement et un lissage à la hausse soit une augmentation de 168 762 €.



Perspectives : dans le cadre du projet d'établissement 2024-2028, les équipes EPILAB et PEPITE vont intégrer officiellement l'UMR RIGHT à partir de janvier 2024, ce qui implique une hausse du nombre des personnels ainsi qu'une hausse de l'activité de l'unité pour 2024.

Compte tenu de l'intégration des deux nouvelles équipes, le budget prévisionnel 2024 de la dotation récurrente de l'UMR RIGHT a déjà été revu en fonction de ces variations d'effectifs.

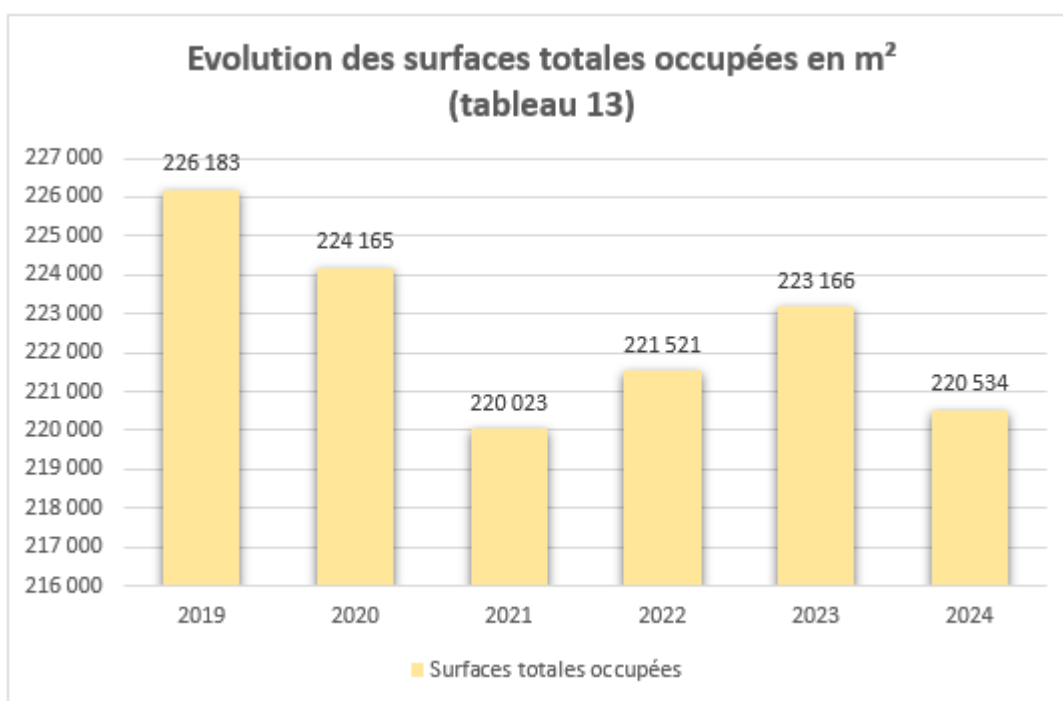
Une demande de réévaluer les dotations récurrentes pour 2024 a été transmise par le laboratoire à l'institut national de la santé et de la recherche médicale (INSERM), et à l'Etablissement Français du Sang (EFS). Les services financiers de ces tutelles étudient actuellement l'estimation du budget annuel de l'unité en tenant compte de cette augmentation des effectifs.

3.6 Annexe immobilière (tableau n°13, facultatif, pour information)

Ce tableau recense le nombre de bâtiments, les surfaces ainsi que les dépenses liées à l'immobilier.

Analyse : Le bâtiment Arsenal L pris sous convention avec le CHU et Territoire 25 a été restitué selon les termes de la convention à la fin de l'année 2024. La formation a investi le nouveau bâtiment IFPS via une convention avec autorisation d'occupation temporaire. Ce document a été signé en attendant la convention définitive. La surface attribuée à l'institut de formation des masseurs kinésithérapeutes est, à ce jour de 2 368 m² (367m² en propre et 2 001m² mutualisée). Une convention a été signée pour utiliser une partie d'un bâtiment de pays de Montbéliard agglomération (89,5m²) destiné à la recherche du laboratoire LINC (Santé - Kiné) et situé parc des alliaires. La nouvelle Maison des Sports est intégrée dans la base de données pour une surface de 296 m². Enfin, une nouvelle implantation à Dole a été prise via convention avec la collectivité pour une surface de 1 264 m² en surface utile brute.

Évolution : Il convient de noter la restitution du bâtiment ISIFC à Témis avec le déménagement dans les nouveaux locaux sur le Campus. Des réductions sont prévues dans le cadre du prochain schéma pluriannuel de stratégie immobilière pour améliorer le ratio surface utile nette/poste de travail et pour optimiser les locaux d'enseignement. Des études sont prévues en lien avec le responsable de la politique immobilière de l'Etat pour la densification des sites, comme par exemple, pour le site de l'INSPE afin de reloger de CANOPÉ.



Perspectives : La mise en œuvre du schéma pluriannuel de stratégie immobilière s'est traduite en 2024 par la finalisation des opérations Métrologie A, Métrologie B, ISIFC Tranche 1 ainsi que les Serres du jardin des sciences. Les opérations ECO-CAMPUS : Bâtiment énergie (conception, Bâtiment C (en travaux), Bloc C du bâtiment F (travaux pour début 2025), chaufferie biomasse (en travaux) et BOULOIE Métrologie C (en travaux), Chesinum (en travaux) sont en cours de réalisation. Les opérations ISIFC tranche deux (phase concours, Numéricum (phase concours) et service de santé aux étudiants (phase concours) sont en cours de conception.

3.7 Tableau de synthèse budgétaire et comptable

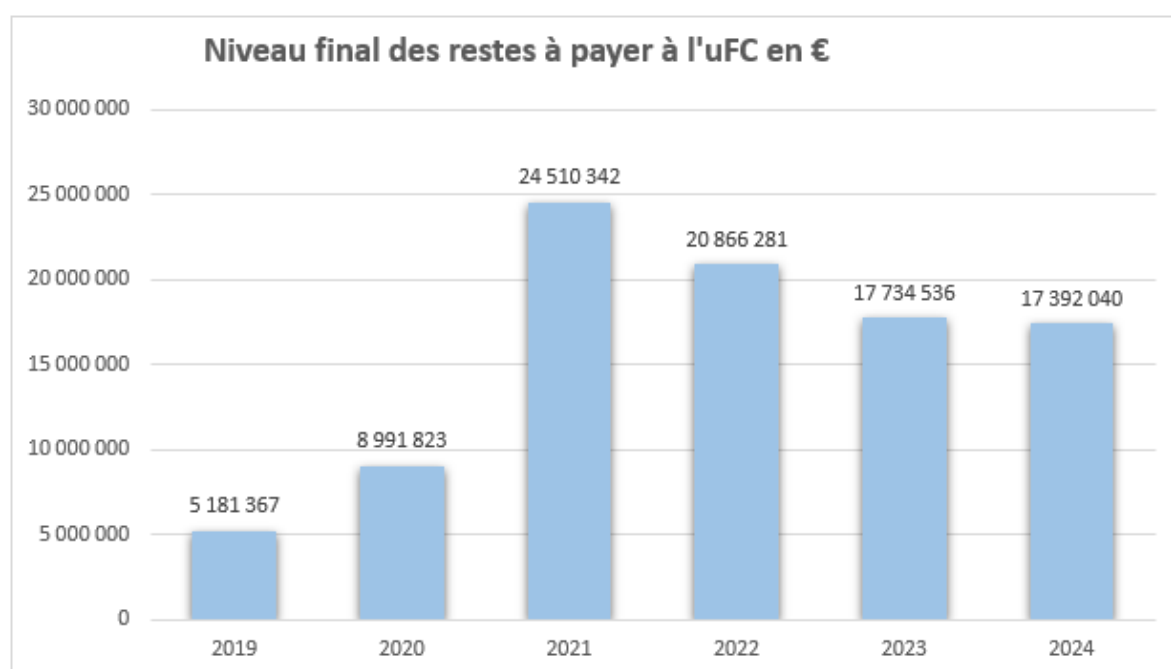
Le tableau de synthèse retrace les flux budgétaires et comptables depuis les niveaux initiaux aux niveaux finaux en passant par les résultats patrimoniaux de l'année, les opérations budgétaires ou non budgétaires, ou les décalages entre la comptabilité budgétaire et la comptabilité patrimoniale. Il met en évidence, en particulier, le niveau de restes à payer au regard de la trésorerie et du fonds de roulement. Les restes à payer résultent de la différence entre AE et CP consommés.

Analyse : Le niveau des autorisations d'engagement est en hausse en raison notamment de l'évolution de la masse salariale. Le niveau des crédits de paiement augmente aussi de manière similaire en lien avec l'augmentation des dépenses de masse salariale.

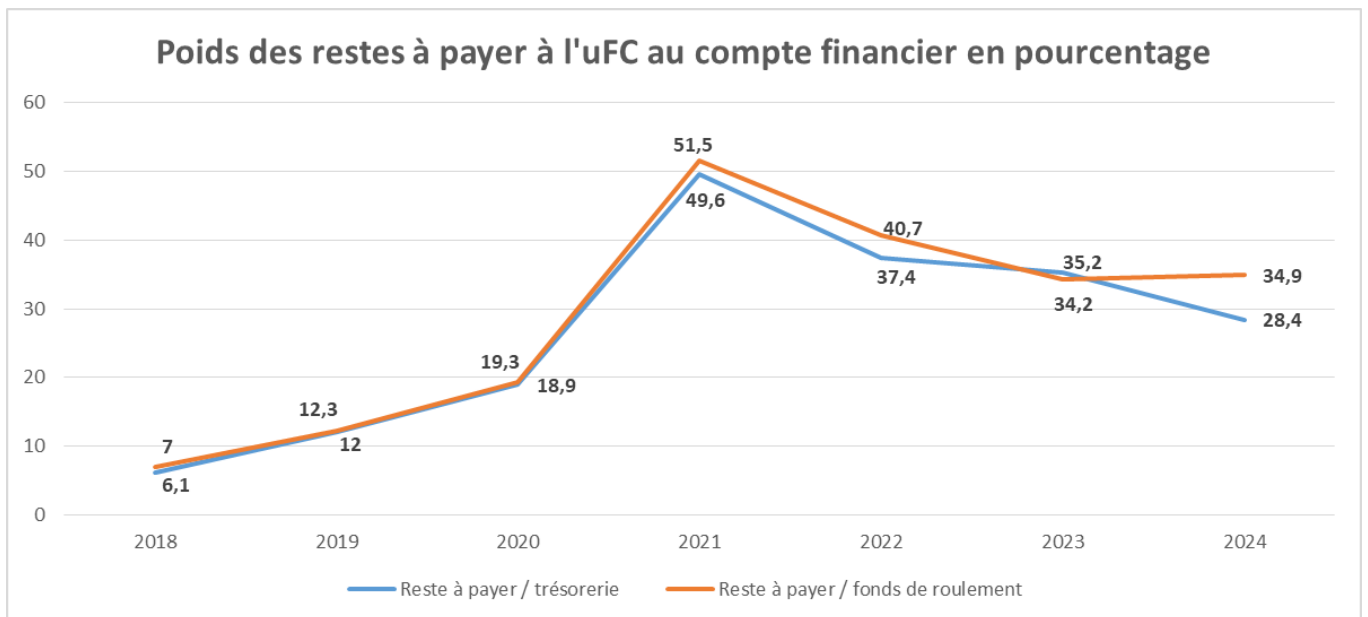
Indicateur : poids des RAP (Restes à payer).

Flux 2024	Niveau initial	Flux 2024	Niveau final CFI 2024	% des RAP
AE		240 892 604		
CP		241 235 100		
Restes à payer CFI 2023	17 734 536			
Restes à payer (AE-CP)	17 734 536	-342 496	17 392 040	
Trésorerie	50 409 994	10 931 942	61 341 936	28,4%
Fonds de roulement	51 905 142	-2 005 437	49 899 705	34,9%

Évolution : Le niveau des restes à payer diminue légèrement. Il correspond avec la fin de la mise en œuvre du plan de relance.



Perspectives : l'analyse du montant des restes à payer en valeur est aussi complétée par une appréciation de leur niveau par rapport à la trésorerie et au fonds de roulement de l'établissement. A cet égard l'évolution des taux de 35,2 à 28,4 % par rapport à la trésorerie et de 35,2 % à 34,9 % par rapport au fonds de roulement confirme la soutenabilité de la trajectoire financière de l'université de Franche-Comté.



4. Conclusion

Ce dernier compte financier de l'université de Franche-Comté avant le passage à l'établissement expérimental au 1^{er} janvier 2025 se caractérise par le maintien d'une trajectoire financière saine malgré de fortes contraintes, notamment externes. A cet égard, l'impact exact de la période de services votés du début de l'exercice 2025 n'est pas encore connu à la date de la rédaction du présent rapport.

Il convient de noter le maintien de la progression des ressources dans le domaine de la formation continue et de l'apprentissage mais aussi la hausse continue du poids de la masse salariale liée d'une part au GVT toujours non compensé et dont le poids s'accroît, aux mesures dites Guerini non compensées ainsi que d'autres décisions gouvernementales non compensées qui pèsent sur la masse salariale. Par ailleurs, l'université de Franche-Comté fidèle à son rôle d'opérateur public et d'actrice du développement de son territoire a largement investi d'une part dans les formations des professionnels de santé, en augmentant le nombre d'étudiantes en médecine, en ouvrant la filière de formation odontologie, en intégrant la formation des ergothérapeutes et psychomotriciens, celle des masso-kinésithérapeutes, en augmentant le nombre d'étudiantes en orthophonie et d'autre part, avec la volonté de permettre à toute la jeunesse du territoire de disposer de formations supérieures universitaires, en ouvrant deux départements BUT à Dole.

La mobilisation du fonds de roulement, déjà en partie engagé pour des opérations liées à la recherche, à l'immobilier et au numérique, doit et va se poursuivre afin d'utiliser au mieux les marges de manœuvre de l'établissement.

Ce contexte financier s'inscrit aussi dans le cadre de la réforme de la responsabilité des gestionnaires public, du raccordement prévu en mars 2024 à l'infocentre ministériel INFNOE mais aussi des objectifs prévus par la démarche de développement durable à travers notamment du schéma directeur « développement durable et responsabilité sociétale et environnementale » (SD DD&RSE).

Ce compte financier doit aussi servir de base à une juste évaluation de la situation de l'établissement, notamment par l'évolution des trois critères de soutenabilité budgétaire et préparer ainsi un futur budget rectificatif, qui permettra aussi de consolider les données financières de l'établissement public expérimental Marie et Louis Pasteur.

Compte financier 2024

Tableaux GBCP*



**GBCP = Gestion Budgétaire et Comptable Publique*

25/02/2025

**Tableau 1 - Tableau des emplois présenté par l'établissement
Université de Franche-Comté**

CFI 2024		Emplois sous plafond Etat				Emplois financés hors SCSP				Global			
POUR VOTE DE L'ORGANE DÉLIBÉRANT		CFI 2023	BI 2024	BR1 2024	CFI 2024	CFI 2023	BI 2024	BR1 2024	CFI 2024	2023	2024	2024	2024
Catégories d'emplois	Nature des emplois	En ETPT	En ETPT	En ETPT	En ETPT	En ETPT	En ETPT	En ETPT	En ETPT	En ETPT	En ETPT	En ETPT	En ETPT
Enseignants, enseignants-chercheurs, chercheurs	Permanents	Titulaires	1 026,05	1 035,00	1 037,00					1 026,05	1 035,00	1 037,00	1 043,78
		CDI	8,29	6,00	10,00	9,33	8,00	10,00	10,42	17,62	14,00	20,00	19,68
	Non permanents	CDD	269,46	275,00	293,00	75,78	122,00	68,00	70,46	345,24	397,00	361,00	352,08
S/total EC		1 303,80	1 316,00	1 340,00	1 334,66	85,11	130,00	78,00	80,88	1 388,91	1 446,00	1 418,00	1 415,54
Elèves fonctionnaires stagiaires des ENS													
IATSS	Permanents	Titulaires	591,93	595,00	595,00					591,93	595,00	595,00	592,14
		CDI	91,41	110,00	111,00	42,75	50,00	50,00	51,49	134,16	160,00	161,00	161,43
	Non permanents	CDD	195,99	159,00	210,00	78,02	95,00	88,00	92,24	274,01	254,00	298,00	301,59
S/total Biatoss		879,33	864,00	916,00	911,43	120,77	145,00	138,00	143,73	1 000,10	1 009,00	1 054,00	1 055,16
Totaux		2 183,13	2 180,00	2 256,00	2 246,09	205,88	275,00	216,00	224,61	2 389,01	2 455,00	2 472,00	2 470,70
Plafond global des emplois voté par le CA													
Plafond emplois fixé par l'Etat		2 300,00	2 301,00	2 301,00	2 301,00								

Tableau 2 - Autorisations budgétaires
Université de Franche-Comté - AGREGE

CFI 2024

POUR VOTE DE L'ORGANE DÉLIBÉRANT

Dépenses (€)									Recettes (€)				
Intitulé	CFI 2023		BI 2024		BR1 2024		CFI 2024		Recettes encaissées				Intitulé
	AE	CP	AE	CP	AE	CP	AE	CP	CFI 2023	BI 2024	BR1 2024	CFI 2024	
Personnel	184 221 710,18	184 221 710,18	193 571 760,70	193 571 760,70	196 903 099,90	196 903 099,90	194 205 307,40	194 205 307,40	211 942 832,41	231 704 074,00	234 827 279,00	233 704 714,62	Recettes globalisées
<i>dont contr. au CAS Pension</i>	<i>51 948 036,79</i>	<i>51 948 036,79</i>	<i>60 028 000,00</i>	<i>60 028 000,00</i>	<i>60 028 000,00</i>	<i>60 028 000,00</i>	<i>53 344 494,75</i>	<i>53 344 494,75</i>	<i>184 487 415,00</i>	<i>186 180 337,00</i>	<i>188 655 276,00</i>	<i>188 677 858,00</i>	Subvention pour Ch. Service Public
Etablissement	180 566 465,37	180 566 465,37	188 424 976,54	188 424 976,54	191 756 315,74	191 756 315,74	190 455 681,77	190 455 681,77	484 447,73	2 295 000,00	2 295 000,00	2 290 148,80	Autres financements de l'Etat
SAIC	3 655 244,81	3 655 244,81	5 146 784,16	5 146 784,16	5 146 784,16	5 146 784,16	3 749 625,63	3 749 625,63	1 626 729,36	1 564 000,00	1 564 000,00	1 697 399,31	Fiscalité affectée
Fonctionnement et interv.	31 517 769,05	31 202 738,76	40 923 728,76	41 988 379,85	42 578 756,78	41 179 020,55	33 782 419,58	32 274 875,78	4 227 434,86	11 743 180,00	12 103 220,00	5 905 111,58	Autres financements publics
Etablissement	27 752 208,51	27 681 287,10	34 718 706,50	35 638 701,86	36 671 322,10	35 129 342,66	30 763 381,81	28 991 303,95	21 116 805,46	29 921 557,00	30 209 783,00	35 134 196,93	Recettes propres
SAIC	3 765 560,54	3 521 451,66	6 205 022,26	6 349 677,99	5 907 434,68	6 049 677,89	3 019 037,77	3 283 571,83	20 910 211,56	12 830 031,96	12 635 340,25	21 094 951,12	Recettes fléchées **
Investissement	21 776 106,61	25 222 881,23	23 446 851,11	23 783 561,96	24 361 851,11	24 698 561,96	12 904 877,13	14 754 916,87	8 297 701,12	1 378 100,00	1 340 000,00	2 182 177,66	Financements de l'Etat fléchés
Etablissement	17 832 685,95	22 537 486,58	20 598 546,87	19 231 824,72	21 213 546,87	19 846 824,72	10 737 393,26	11 206 872,92	10 635 113,54	10 598 201,66	10 395 068,95	17 282 850,35	Autres financ. publics fléchés
SAIC	3 943 420,66	2 685 394,65	2 848 304,24	4 551 737,24	3 148 304,24	4 851 737,24	2 167 483,87	3 548 043,95	1 977 396,90	853 730,30	900 271,30	1 629 923,11	Recettes propres fléchées
TOTAL DES DÉPENSES	237 515 585,84	240 647 330,17	257 942 340,57	259 343 702,51	263 843 707,79	262 780 682,41	240 892 604,11	241 235 100,05	232 853 043,97	244 534 105,96	247 462 619,25	254 799 665,74	TOTAL DES RECETTES
Solde budgétaire (excédent)		-						13 564 565,69	7 794 286,20	14 809 596,55	15 318 063,16		Solde budgétaire (déficit)

**Tableau 2 - Autorisations budgétaires
Université de Franche-Comté - ETABLISSEMENT HORS SAIC**

CFI 2024

POUR VOTE DE L'ORGANE DÉLIBÉRANT

Dépenses (€)

Intitulé	CFI 2023		BI 2024		BR1 2024		CFI 2024	
	AE	CP	AE	CP	AE	CP	AE	CP
Personnel	180 566 465,37	180 566 465,37	188 424 976,54	188 424 976,54	191 756 315,74	191 756 315,74	190 455 681,77	190 455 681,77
<i>dont contr. au CAS Pension</i>	<i>51 928 134,48</i>	<i>51 928 134,48</i>	<i>60 028 000,00</i>	<i>60 028 000,00</i>	<i>60 028 000,00</i>	<i>60 028 000,00</i>	<i>53 323 958,79</i>	<i>53 323 958,79</i>
Fonctionnement et interv.	27 752 208,51	27 681 287,10	34 718 706,50	35 638 701,86	36 671 322,10	35 129 342,66	30 763 381,81	28 991 303,95
Investissement	17 832 685,95	22 537 486,58	20 598 546,87	19 231 824,72	21 213 546,87	19 846 824,72	10 737 393,26	11 206 872,92
TOTAL DES DÉPENSES	226 151 359,83	230 785 239,05	243 742 229,91	243 295 503,12	249 641 184,71	246 732 483,12	231 956 456,84	230 653 858,64
Solde budgétaire (excédent)		-						7 708 665,89

Recettes (€)

Recettes encaissées				Intitulé
CFI 2023	BI 2024	BR1 2024	CFI 2024	
209 276 020,37	224 332 474,00	227 455 679,00	229 619 868,50	Recettes globalisées
184 487 415,00	186 180 337,00	188 655 276,00	188 677 858,00	Subvention pour Ch. Service Public
484 447,73	2 295 000,00	2 295 000,00	2 278 148,80	Autres financements de l'Etat
1 626 729,36	1 564 000,00	1 564 000,00	1 697 399,31	Fiscalité affectée
4 083 219,10	8 238 380,00	8 598 420,00	5 591 415,24	Autres financements publics
18 594 209,18	26 054 757,00	26 342 983,00	31 375 047,15	Recettes propres
13 471 459,24	6 076 379,29	5 999 787,58	8 742 656,03	Recettes fléchées **
7 712 381,26	1 310 000,00	1 310 000,00	1 200 000,00	Financements de l'Etat fléchés
5 642 805,90	4 660 933,69	4 537 800,98	7 268 855,15	Autres financ. publics fléchés
116 272,08	105 445,60	151 986,60	273 800,88	Recettes propres fléchées
222 747 479,61	230 408 853,29	233 455 466,58	238 362 524,53	TOTAL DES RECETTES
8 037 759,44	12 886 649,83	13 277 016,54		Solde budgétaire (déficit)

**Tableau 2 - Autorisations budgétaires
Université de Franche-Comté - SACD-SAIC**

CFI 2024

POUR VOTE DE L'ORGANE DÉLIBÉRANT

Dépenses (€)								Recettes (€)					
Intitulé	CFI 2023		BI 2024		BR1 2024		CFI 2024		Recettes encaissées				Intitulé
	AE	CP	AE	CP	AE	CP	AE	CP	CFI 2023	BI 2024	BR1 2024	CFI 2024	
Personnel	3 655 244,81	3 655 244,81	5 146 784,16	5 146 784,16	5 146 784,16	5 146 784,16	3 749 625,63	3 749 625,63	2 666 812,04	7 371 600,00	7 371 600,00	4 084 846,12	Recettes globalisées
<i>dont contr. au CAS Pension</i>	<i>19 902,31</i>	<i>19 902,31</i>					<i>20 535,96</i>	<i>20 535,96</i>	-	-	-		Subvention pour Ch. Service Public
									-	-	-	12 000,00	Autres financements de l'Etat
									-	-	-		Fiscalité affectée
									144 215,76	3 504 800,00	3 504 800,00	313 696,34	Autres financements publics
Fonctionnement et interv.	3 765 560,54	3 521 451,66	6 205 022,26	6 349 677,99	5 907 434,68	6 049 677,89	3 019 037,77	3 283 571,83	2 522 596,28	3 866 800,00	3 866 800,00	3 759 149,78	Recettes propres
									7 438 752,32	6 753 652,67	6 635 552,67	12 352 295,09	Recettes fléchées **
									585 319,86	68 100,00	30 000,00	982 177,66	Financements de l'Etat fléchés
Investissement	3 943 420,66	2 685 394,65	2 848 304,24	4 551 737,24	3 148 304,24	4 851 737,24	2 167 483,87	3 548 043,95	4 992 307,64	5 937 267,97	5 857 267,97	10 013 995,20	Autres financ. publics fléchés
									1 861 124,82	748 284,70	748 284,70	1 356 122,23	Recettes propres fléchées
TOTAL DES DÉPENSES	11 364 226,01	9 862 091,12	14 200 110,66	16 048 199,39	14 202 523,08	16 048 199,29	8 936 147,27	10 581 241,41	10 105 564,36	14 125 252,67	14 007 152,67	16 437 141,21	TOTAL DES RECETTES
	A		A										
Solde budgétaire (excédent)		243 473,24		0		0		5 855 899,80	0	1 922 946,72	2 041 046,62	0	Solde budgétaire (déficit)

Tableau 3 - Dépenses par destinations
Université de Franche-Comté - AGREGE

CFI 2024

POUR INFORMATION DE L'ORGANE DELIBERANT

Budget	Dépenses de l'organisme								
	Personnel		Fonctionnement et intervention		Investissement		Total		
	AE = CP		AE	CP	AE	CP	AE	CP	
	Exécution		Exécution		Exécution		Exécution		
Formation initiale et continue	91 920 671,05	91 920 671,05	7 427 834,00	7 492 135,59	2 284 434,08	2 889 798,00	101 632 939,13	102 302 604,64	= D101+D102+D103
D101 - Formation initiale et continue de niveau Licence	65 718 207,66	65 712 680,12	3 634 844,63	3 669 596,10	1 605 584,19	1 847 005,89	70 958 636,48	71 229 282,11	
D102 - Formation initiale et continue de niveau Master	25 888 110,92	25 893 638,46	3 792 860,73	3 822 410,85	678 849,89	1 042 792,11	30 359 821,54	30 758 841,42	
D103 - Formation initiale et continue de niveau Doctorat	314 352,47	314 352,47	128,64	128,64	-	-	314 481,11	314 481,11	
D105 - Bibliothèques et documentation	4 862 882,17	4 862 882,17	1 249 832,22	1 275 763,32	10 644,00	33 495,21	6 123 358,39	6 172 140,70	
D106 - Recherche universitaire en sciences de la vie, biotechnologie et santé	11 759 411,94	11 759 411,94	1 194 030,86	1 473 918,48	531 018,16	997 721,72	13 484 460,96	14 231 052,14	
D107 - Recherche universitaire en mathématiques, sciences et techniques de l'information et de la communication, micro et nanotechnologies	7 456 574,18	7 456 574,18	1 505 317,14	1 423 686,91	1 493 952,69	2 086 278,78	10 455 844,01	10 966 539,87	
D108 - Recherche universitaire en physique, chimie et sciences pour l'ingénieur	12 389 115,90	12 389 115,90	1 115 180,08	1 147 868,52	384 197,59	763 278,93	13 888 493,57	14 300 263,35	
D109 - Recherche universitaire en physique nucléaire et des hautes énergies	132 961,44	132 961,44	-	-	-	-	132 961,44	132 961,44	
D110 - Recherche universitaire en sciences de la terre, de l'univers et de l'environnement	5 909 118,75	5 909 118,75	627 686,38	675 714,47	159 536,87	231 902,50	6 696 342,00	6 816 735,72	
D111 - Recherche universitaire en sciences de l'homme et de la société	19 982 817,44	19 982 817,44	1 353 752,39	1 377 068,67	190 446,22	142 112,92	21 527 016,05	21 501 999,03	
D112 - Recherche universitaire interdisciplinaire et transversale	1 464 343,69	1 464 343,69	112 347,85	120 350,48	118 610,21	118 610,21	1 695 301,75	1 703 304,38	
D113 - Diffusion des savoirs et musées	451 388,03	451 388,03	271 095,31	272 655,62	3 039,83	3 039,83	725 523,17	727 083,48	
D114 - Immobilier	7 981 512,96	7 981 512,96	9 892 270,00	9 568 443,07	6 018 505,12	6 455 504,92	23 892 288,08	24 005 460,95	
D115 - Pilotage et support	28 132 168,37	28 132 168,37	7 471 159,58	5 922 734,79	1 639 033,65	961 715,13	37 242 361,60	35 016 618,29	
Étudiants	1 762 341,48	1 762 341,48	1 561 913,77	1 524 535,86	71 458,71	71 458,72	3 395 713,96	3 358 336,06	=D201+D202+D203
D201 - Aides directes aux étudiants	548 234,40	548 234,40	815 681,68	786 818,76	69 254,97	69 254,98	1 433 171,05	1 404 308,14	
D202 - Aides indirectes	218 902,06	218 902,06	399 603,98	403 332,33	-	-	618 506,04	622 234,39	
D203 - Santé des étudiants et activités associatives, culturelles et sportives	995 205,02	995 205,02	346 628,11	334 384,77	2 203,74	2 203,74	1 344 036,87	1 331 793,53	
Total	194 205 307,40	194 205 307,40	33 782 419,58	32 274 875,78	12 904 877,13	14 754 916,87	240 892 604,11	241 235 100,05	

SOLDE BUDGETAIRE (excédent)	13 564 565,69
------------------------------------	----------------------

5,36%

Tableau 3 - Recettes par destinations
Université de Franche-Comté - AGREGE

CFI 2024

POUR INFORMATION DE L'ORGANE DELIBERANT

Budget	Recettes de l'organisme								Total
	Recettes globalisées				Recettes fléchées				
	Subvention pour charges de service public	Autres financements de l'Etat	Fiscalité affectée	Autres financements publics	Recettes propres	Financements de l'Etat fléchés	Autres financements publics fléchés	Recettes propres fléchées	
Subvention pour charges de service public	188 677 858,00	-	-	-	-	-	-	-	188 677 858,00
Droits d'inscription	-	-	-	-	3 316 402,64	-	-	-	3 316 402,64
Formation continue, diplômes propres et VAE	-	-	-	-	21 106 936,67	-	-	-	21 106 936,67
Taxe d'apprentissage	-	-	-	-	331 466,38	-	-	-	331 466,38
Contrats et prestations de recherche hors ANR	-	-	-	-	118 280,00	-	89 500,50	1 349 736,51	1 557 517,01
Valorisation	-	-	-	-	378 000,55	-	-	-	378 000,55
ANR investissements d'avenir	-	-	-	45 864,45	-	-	2 935 256,10	-	2 981 120,55
ANR hors investissements d'avenir	-	-	-	473 907,00	-	21 768,00	126 492,07	-	622 167,07
Subventions d'exploitation et financement des actifs - Région	-	-	-	3 204 666,09	-	-	4 232 856,52	-	7 437 522,61
Subventions d'exploitation et financement des actifs - Union Européenne	-	-	-	212 744,80	-	-	7 970 114,17	-	8 182 858,97
Subventions d'exploitation et financement des actifs - Autres	-	2 290 148,80	-	1 967 929,24	832 649,16	2 160 409,66	1 928 630,99	222 075,80	9 401 843,65
Fondations - fonds propres, réserves, dons et legs	-	-	-	-	-	-	-	-	-
Autres recettes	-	-	1 697 399,31	-	9 050 461,53	-	-	58 110,80	10 805 971,64
Total	188 677 858,00	2 290 148,80	1 697 399,31	5 905 111,58	35 134 196,93	2 182 177,66	17 282 850,35	1 629 923,11	254 799 665,74

SOLDE BUDGETAIRE (déficit)	
-----------------------------------	--

Tableau 3 - Dépenses par destinations
Université de Franche-Comté - ETABLISSEMENT HORS SACD-SAIC

CFI 2024

POUR INFORMATION DE L'ORGANE DELIBERANT

Budget	Dépenses de l'organisme								
	Personnel		Fonctionnement et intervention		Investissement		Total		
	AE = CP		AE	CP	AE	CP	AE	CP	
	Exécution		Exécution		Exécution		Exécution		
Formation initiale et continue	91 920 524,75	91 920 524,75	7 426 496,96	7 490 798,55	2 284 434,08	2 889 798,00	101 631 455,79	102 301 121,30	= D101+D102+D103
D101 - Formation initiale et continue de niveau Licence	65 718 061,36	65 712 533,82	3 633 507,59	3 668 259,06	1 605 584,19	1 847 005,89	70 957 153,14	71 227 798,77	
D102 - Formation initiale et continue de niveau Master	25 888 110,92	25 893 638,46	3 792 860,73	3 822 410,85	678 849,89	1 042 792,11	30 359 821,54	30 758 841,42	
D103 - Formation initiale et continue de niveau Doctorat	314 352,47	314 352,47	128,64	128,64	-	-	314 481,11	314 481,11	
D105 - Bibliothèques et documentation	4 862 882,17	4 862 882,17	1 246 933,00	1 272 732,35	10 644,00	33 495,21	6 120 459,17	6 169 109,73	
D106 - Recherche universitaire en sciences de la vie, biotechnologie et santé	11 363 003,01	11 363 003,01	788 177,63	797 783,75	322 490,25	378 535,89	12 473 670,89	12 539 322,65	
D107 - Recherche universitaire en mathématiques, sciences et techniques de l'information et de la communication, micro et nanotechnologies	6 680 869,72	6 680 869,72	187 095,74	175 221,52	43 175,33	43 175,33	6 911 140,79	6 899 266,57	
D108 - Recherche universitaire en physique, chimie et sciences pour l'ingénieur	11 562 335,85	11 562 335,85	564 396,05	591 827,97	133 724,38	131 994,83	12 260 456,28	12 286 158,65	
D109 - Recherche universitaire en physique nucléaire et des hautes énergies	132 961,44	132 961,44	-	-	-	-	132 961,44	132 961,44	
D110 - Recherche universitaire en sciences de la terre, de l'univers et de l'environnement	5 569 748,24	5 569 748,24	386 722,85	407 643,06	123 075,10	146 841,55	6 079 546,19	6 124 232,85	
D111 - Recherche universitaire en sciences de l'homme et de la société	19 693 295,31	19 693 295,31	1 089 553,01	1 092 918,12	66 264,91	69 765,61	20 849 113,23	20 855 979,04	
D112 - Recherche universitaire interdisciplinaire et transversale	612 071,43	612 071,43	108 951,14	108 865,70	22 763,02	22 763,02	743 785,59	743 700,15	
D113 - Diffusion des savoirs et musées	451 388,03	451 388,03	271 095,31	272 655,62	3 039,83	3 039,83	725 523,17	727 083,48	
D114 - Immobilier	7 981 512,96	7 981 512,96	9 721 132,03	9 392 030,21	6 018 505,12	6 455 504,92	23 721 150,11	23 829 048,09	
D115 - Pilotage et support	27 862 747,38	27 862 747,38	7 410 914,32	5 864 291,24	1 637 818,53	960 500,01	36 911 480,23	34 687 538,63	
Étudiants	1 762 341,48	1 762 341,48	1 561 913,77	1 524 535,86	71 458,71	71 458,72	3 395 713,96	3 358 336,06	=D201+D202+D203
D201 - Aides directes aux étudiants	548 234,40	548 234,40	815 681,68	786 818,76	69 254,97	69 254,98	1 433 171,05	1 404 308,14	
D202 - Aides indirectes	218 902,06	218 902,06	399 603,98	403 332,33	-	-	618 506,04	622 234,39	
D203 - Santé des étudiants et activités associatives, culturelles et sportives	995 205,02	995 205,02	346 628,11	334 384,77	2 203,74	2 203,74	1 344 036,87	1 331 793,53	
Total	190 455 681,77	190 455 681,77	30 763 381,81	28 991 303,95	10 737 393,26	11 206 872,92	231 956 456,84	230 653 858,64	
SOLDE BUDGETAIRE (excédent)							7 708 665,89		

Tableau 3 - Recettes par origines
Université de Franche-Comté - ETABLISSEMENT HORS SACD-SAIC

CFI 2024

POUR INFORMATION DE L'ORGANE DELIBERANT

Budget	Recettes de l'organisme								
	Recettes globalisées				Recettes fléchées				Total
	Subvention pour charges de service public	Autres financements de l'Etat	Fiscalité affectée	Autres financements publics	Recettes propres	Financements de l'Etat fléchés	Autres financements publics fléchés	Recettes propres fléchées	
Subvention pour charges de service public	188 677 858,00	-	-	-	-	-	-	-	188 677 858,00
Droits d'inscription	-	-	-	-	3 316 402,64	-	-	-	3 316 402,64
Formation continue, diplômes propres et VAE	-	-	-	-	21 106 936,67	-	-	-	21 106 936,67
Taxe d'apprentissage	-	-	-	-	331 466,38	-	-	-	331 466,38
Contrats et prestations de recherche hors ANR	-	-	-	-	-	-	-	-	-
Valorisation	-	-	-	-	-	-	-	-	-
ANR investissements d'avenir	-	-	-	-	-	-	817 433,35	-	817 433,35
ANR hors investissements d'avenir	-	-	-	472 117,00	-	-	2 737,98	-	474 854,98
Subventions d'exploitation et financement des actifs - Région	-	-	-	3 197 902,79	-	-	2 344 917,03	-	5 542 819,82
Subventions d'exploitation et financement des actifs - Union Européenne	-	-	-	212 744,80	-	-	3 364 501,44	-	3 577 246,24
Subventions d'exploitation et financement des actifs - Autres	-	2 278 148,80	-	1 708 650,65	768 349,16	1 200 000,00	739 265,35	222 075,80	6 916 489,76
Fondations - fonds propres, réserves, dons et legs	-	-	-	-	-	-	-	-	-
Autres recettes	-	-	1 697 399,31	-	5 851 892,30	-	-	51 725,08	7 601 016,69
Total	188 677 858,00	2 278 148,80	1 697 399,31	5 591 415,24	31 375 047,15	1 200 000,00	7 268 855,15	273 800,88	238 362 524,53
SOLDE BUDGETAIRE (déficit)									

Tableau 3 - Dépenses par destinations
Université de Franche-Comté - SACD-SAIC

CFI 2024

POUR INFORMATION DE L'ORGANE DELIBERANT

Budget	Dépenses de l'organisme								
	Personnel		Fonctionnement et intervention		Investissement		Total		
	AE = CP		AE	CP	AE	CP	AE	CP	
	Exécution		Exécution		Exécution		Exécution		
Formation initiale et continue	146,30	146,30	1 337,04	1 337,04	-	-	1 483,34	1 483,34	= D101+D102+D103
D101 - Formation initiale et continue de niveau Licence	146,30	146,30	1 337,04	1 337,04	-	-	1 483,34	1 483,34	
D102 - Formation initiale et continue de niveau Master	-	-	-	-	-	-	-	-	
D103 - Formation initiale et continue de niveau Doctorat	-	-	-	-	-	-	-	-	
D105 - Bibliothèques et documentation	-	-	2 899,22	3 030,97	-	-	2 899,22	3 030,97	
D106 - Recherche universitaire en sciences de la vie, biotechnologie et santé	396 408,93	396 408,93	405 853,23	676 134,73	208 527,91	619 185,83	1 010 790,07	1 691 729,49	
D107 - Recherche universitaire en mathématiques, sciences et techniques de l'information et de la communication, micro et nanotechnologies	775 704,46	775 704,46	1 318 221,40	1 248 465,39	1 450 777,36	2 043 103,45	3 544 703,22	4 067 273,30	
D108 - Recherche universitaire en physique, chimie et sciences pour l'ingénieur	826 780,05	826 780,05	550 784,03	556 040,55	250 473,21	631 284,10	1 628 037,29	2 014 104,70	
D109 - Recherche universitaire en physique nucléaire et des hautes énergies	-	-	-	-	-	-	-	-	
D110 - Recherche universitaire en sciences de la terre, de l'univers et de l'environnement	339 370,51	339 370,51	240 963,53	268 071,41	36 461,77	85 060,95	616 795,81	692 502,87	
D111 - Recherche universitaire en sciences de l'homme et de la société	289 522,13	289 522,13	264 199,38	284 150,55	124 181,31	72 347,31	677 902,82	646 019,99	
D112 - Recherche universitaire interdisciplinaire et transversale	852 272,26	852 272,26	3 396,71	11 484,78	95 847,19	95 847,19	951 516,16	959 604,23	
D113 - Diffusion des savoirs et musées	-	-	-	-	-	-	-	-	
D114 - Immobilier	-	-	171 137,97	176 412,86	-	-	171 137,97	176 412,86	
D115 - Pilotage et support	269 420,99	269 420,99	60 245,26	58 443,55	1 215,12	1 215,12	330 881,37	329 079,66	
Étudiants	-	-	-	-	-	-	-	-	=D201+D202+D203
D201 - Aides directes aux étudiants	-	-	-	-	-	-	-	-	
D202 - Aides indirectes	-	-	-	-	-	-	-	-	
D203 - Santé des étudiants et activités associatives, culturelles et sportives	-	-	-	-	-	-	-	-	
Total	3 749 625,63	3 749 625,63	3 019 037,77	3 283 571,83	2 167 483,87	3 548 043,95	8 936 147,27	10 581 241,41	
SOLDE BUDGETAIRE (excédent)								5 855 899,80	

Tableau 3 - Recettes par origines
Université de Franche-Comté - SACD-SAIC

CFI 2024

POUR INFORMATION DE L'ORGANE DELIBERANT

Budget	Recettes de l'organisme								Total
	Recettes globalisées				Recettes fléchées				
	Subvention pour charges de service public	Autres financements de l'Etat	Fiscalité affectée	Autres financements publics	Recettes propres	Financements de l'Etat fléchés	Autres financements publics fléchés	Recettes propres fléchées	
Subvention pour charges de service public				-	-	-	-	-	-
Droits d'inscription				-	-	-	-	-	-
Formation continue, diplômes propres et VAE				-	-	-	-	-	-
Taxe d'apprentissage				-	-	-	-	-	-
Contrats et prestations de recherche hors ANR				-	118 280,00	-	89 500,50	1 349 736,51	1 557 517,01
Valorisation				-	378 000,55	-	-	-	378 000,55
ANR investissements d'avenir				45 864,45	-	-	2 117 822,75	-	2 163 687,20
ANR hors investissements d'avenir				1 790,00	-	21 768,00	123 754,09	-	147 312,09
Subventions d'exploitation et financement des actifs - Région				6 763,30	-	-	1 887 939,49	-	1 894 702,79
Subventions d'exploitation et financement des actifs - Union Européenne				-	-	-	4 605 612,73	-	4 605 612,73
Subventions d'exploitation et financement des actifs - Autres		12 000,00		259 278,59	64 300,00	960 409,66	1 189 365,64	-	2 485 353,89
Fondations - fonds propres, réserves, dons et legs				-	-	-	-	-	-
Autres recettes				-	3 198 569,23	-	-	6 385,72	3 204 954,95
Total	-	12 000,00	-	313 696,34	3 759 149,78	982 177,66	10 013 995,20	1 356 122,23	16 437 141,21
SOLDE BUDGETAIRE (déficit)									

Tableau 4 - Equilibre financier
Université de Franche-Comté

CFI 2024

POUR VOTE DE L'ORGANE DÉLIBÉRANT

BESOINS					FINANCEMENTS				
	CFI 2023	BI 2024	BR1 2024	CFI 2024		CFI 2023	BI 2024	BR1 2024	CFI 2024
Utilisation des financements					Ouverture des besoins				
Solde budgétaire (déficit) (D2)*	7 794 286,20	14 809 596,55	15 318 063,16	-	Solde budgétaire (excédent) (D1)*	-	-	-	13 564 565,69
dont Budget Principal	8 037 759,44	12 886 649,83	13 277 016,54	-	dont Budget Principal	-	-	-	7 708 665,89
dont Budget Annexe (SAIC)	0	1 922 946,72	2 041 046,62	0	dont Budget Annexe (SAIC)	243 473,24	0	0	5 855 899,80
Remboursements d'emprunts (capital) ; Nouveaux prêts (capital) ; Dépôts et caution	25 102,50	20 000,00	20 000,00	15 480,00	Nouveaux emprunts (capital) ; Remboursements de prêts (capital) ; Dépôts et cautionnements (b2)	9 044,07	20 000,00	20 000,00	24 683,09
Opérations au nom et pour le compte de tiers (c1)**	6 386 124,01	7 220 000,00	7 220 000,00	6 042 225,29	Opérations au nom et pour le compte de tiers (c2)**	6 443 131,54	7 220 000,00	7 220 000,00	5 179 539,46
Autres décaissements non budgétaires (e1)	- 188 574,22			150 684,17	Autres encaissements non budgétaires (e2)	2 134 160,26			- 1 628 457,20
Sous-total des opérations ayant un impact négatif sur la trésorerie de l'organisme (1)=D2+(b1)+(c1)+(e1)	14 016 938,49	22 049 596,55	22 558 063,16	6 208 389,46	Sous-total des opérations ayant un impact positif sur la trésorerie de l'organisme (2)=D1+(b2)+(c2)+(e2)	8 586 335,87	7 240 000,00	7 240 000,00	17 140 331,04
ABONDEMENT de la trésorerie (I)= (2) - (1)	-	-	-	10 931 941,58	PRELEVEMENT de la trésorerie (II)=(1) - (2)	5 430 602,62	14 809 596,55	15 318 063,16	-
dont Abondement de la trésorerie fléchée (a)***				10 581 671,42	dont Prélèvement sur la trésorerie fléchée (a)***	2 953 582,62	554 255,24	3 728 932,39	
dont Abondement de la trésorerie non fléchée (d)	-	-	-	350 270,16	dont Prélèvement sur la trésorerie non fléchée (d)	2 477 020,00	14 255 341,31	11 589 130,77	-
TOTAL DES BESOINS (1) + (I)	14 016 938,49	22 049 596,55	22 558 063,16	17 140 331,04	TOTAL DES FINANCEMENTS (2) + (II)	14 016 938,49	22 049 596,55	22 558 063,16	17 140 331,04

(*) Montant issu du tableau "Autorisations budgétaires"

(**) Montants issus du tableau "Opérations pour compte de tiers"

(***) Montant issu du tableau "Opérations sur recettes fléchées"

(a) le budget rectificatif n°2 correspond au total des données du budget initial et des budgets rectificatifs

**Tableau 5 - Opérations pour le compte de tiers
Université de Franche-Comté**

CFI 2024

POUR INFORMATION DE L'ORGANE DÉLIBÉRANT

Opérations ou regroupement d'opérations de même nature	Comptes	Libellé	Décaissements	Encaissements
Opération 1	46711	Aide à la mobilité internationale (AMI)	318 509,00	425 800,00
Opération 2	46712	Erasmus + (mobilités)	633 925,02	542 693,82
Opération 3	46713	Aide au permis de conduire apprentis	33 500,00	55 000,00
Opération 4	4678	Autres	3 695 891,20	3 400 870,54
Opération 6	47318	Reversement DI Doctorants COMUE UBFC	86 649,00	86 649,00
Opération 4	44562 + 44566 - 4452	TVA décaissée (d'après Journaux TVA de GFC)		668 526,10
	44571	TVA encaissée (d'après Journaux TVA de GFC)	1 273 751,11	
TOTAL			6 042 225,33	5 179 539,46

(c1) et (c2) étant repris au tableau "Équilibre financier" (tableau 4)

N.B. : Dans l'hypothèse d'un écart entre les crédits et les débits d'un même compte, l'opération concernée devra faire l'objet d'une explication spécifique.

CFI 2024

POUR VOTE DE L'ORGANE DÉLIBÉRANT

CHARGES	CFI 2023	BI 2024	BR1 2024	CFI 2024	PRODUITS	CFI 2023	BI 2024	BR1 2024	CFI 2024
Personnel	184 010 668,98	193 503 699,70	196 809 604,90	191 398 346,63	Subventions de l'Etat	186 850 021,18	186 754 845,12	189 297 386,12	191 746 977,68
dont charges de pensions civiles*	51 948 036,79	60 028 000,00	60 028 000,00	53 344 494,75	Fiscalité affectée	1 626 729,36	1 564 000,00	1 564 000,00	1 697 399,31
Fonctionnement autre que les charges de personnel	47 486 322,73	52 379 379,85	51 946 821,01	50 810 763,94	Autres subventions	8 511 143,82	16 071 565,20	16 533 153,32	10 882 446,06
					- Autres produits	38 391 282,98	38 765 720,89	39 461 770,47	41 172 345,10
TOTAL DES CHARGES (1)	231 496 991,71	245 883 079,55	248 756 425,91	242 209 110,57	TOTAL DES PRODUITS (2)	235 379 177,34	243 156 131,21	246 856 309,91	245 499 168,15
Résultat prévisionnel : bénéfice (3) = (2) - (1)	3 882 185,63	-	-	3 290 057,58	Résultat prévisionnel : perte (4) = (1) - (2)	-	2 726 948,34	1 900 116,00	-#
TOTAL EQUILIBRE du compte de résultat prévisionnel (1) + (3) = (2) + (4)	235 379 177,34	245 883 079,55	248 756 425,91	245 499 168,15	TOTAL EQUILIBRE du compte de résultat prévisionnel (1) + (3) = (2) + (4)	235 379 177,34	245 883 079,55	248 756 425,91	245 499 168,15

* Il s'agit des sous catégories de comptes présentant les contributions employeur au CAS Pensions.

Calcul de la capacité d'autofinancement (CAF)	CFI 2023	BI 2024	BR1 2024	CFI 2024
Résultat prévisionnel de l'exercice (bénéfice (3) ou perte (-4))	3 882 185,63	- 2 726 948,34	- 1 900 116,00	3 290 057,58
+ (C 68) dotations aux amortissements, dépréciations et provisions	10 996 556,32	10 400 000,00	10 700 000,00	11 226 503,75
- (C 78 autres que 7813*) reprises sur amortissements, dépréciations et provisions	63 254,60			- 289 657,54
+ (C 6577) valeur nette comptable des éléments d'actifs cédés	45 898,62			41 389,97
- (C 7577) produits de cession d'éléments d'actifs	28 134,00			- 142 572,00
- (C 7813*) quote-part des subventions d'investissement virée au résultat de l'exercice	7 472 337,28	7 700 000,00	7 900 000,00	- 7 933 247,35
= CAF ou IAF*	7 360 914,69	- 26 948,34	899 884,00	6 192 474,41

* capacité d'autofinancement ou insuffisance d'autofinancement

État prévisionnel de l'évolution de la situation patrimoniale en droits constatés

EMPLOIS	CFI 2023	BI 2024	BR1 2024	CFI 2024	RESSOURCES	CFI 2023	BI 2024	BR1 2024	CFI 2024
Insuffisance d'autofinancement*	-	26 948,34	-	-	Capacité d'autofinancement*	7 360 914,69	-	899 884,00	6 192 474,41
Investissements	25 458 808,43	23 348 342,09	24 221 998,91	14 643 365,06	Financement de l'actif par l'État	11 220 084,52	3 636 000,00	4 397 738,00	3 901 970,82
					Financement de l'actif par des tiers autres que l'État	6 865 938,04	6 091 347,42	6 609 310,06	2 075 803,06
					Autres ressources	683 241,93	25 000,00	25 000,00	467 679,91
Remboursement des dettes financières	-	-	-	-	Augmentation des dettes financières	-	-	-	-
TOTAL DES EMPLOIS (5)	25 458 808,43	23 375 290,43	24 221 998,91	14 643 365,06	TOTAL DES RESSOURCES (6)	26 130 179,18	9 752 347,42	11 931 932,06	12 637 928,20
APPORT au FONDS DE ROULEMENT (7) = (6)-(5)	671 370,75	-	-	-	PRELEVEMENT sur FONDS DE ROULEMENT (8) = (6)-(5)	-	13 622 943,01	12 290 066,85	2 005 436,86

POUR INFORMATION DE L'ORGANE DÉLIBÉRANT

	CFI 2023	BI 2024	BR1 2024	CFI 2024
VARIATION DU FONDS DE ROULEMENT : APPORT (7) ou PRELEVEMENT (8)	671 370,75	- 13 622 943,01	- 12 290 066,85	2 005 436,86
Variation du BESOIN en FONDS DE ROULEMENT	6 101 973,37	1 186 653,54	3 027 996,31	12 937 378,44
Variation de la TRESORERIE : ABONDEMENT (I) ou PRELEVEMENT (II)	- 5 430 602,62	- 14 809 596,55	- 15 318 063,16	10 931 941,58
Niveau du FONDS DE ROULEMENT	51 905 141,54	25 939 699,99	39 615 074,69	49 899 704,68
Niveau du BESOIN EN FONDS DE ROULEMENT	1 495 147,13	2 287 661,15	4 523 143,44	11 442 231,31
Niveau de la TRESORERIE	50 409 994,41	28 227 361,14	35 091 931,25	61 341 935,99

CFI 2024

POUR VOTE DE L'ORGANE DÉLIBÉRANT

CHARGES	CFI 2023	BI 2024	BR1 2024	CFI 2024	PRODUITS	CFI 2023	BI 2024	BR1 2024	CFI 2024
Personnel	180 438 613,17	188 409 915,54	191 715 820,74	187 716 212,09	Subventions de l'Etat	186 147 818,40	186 730 337,00	189 262 878,00	191 002 103,63
dont charges de pensions civiles*	51 928 134,48	60 028 000,00	60 028 000,00	53 323 958,79	Fiscalité affectée	1 626 729,36	1 564 000,00	1 564 000,00	1 697 399,31
Fonctionnement autre que les charges de personnel	41 189 142,02	43 438 701,86	43 094 696,60	44 536 525,67	Autres subventions	5 595 701,34	8 736 916,91	9 496 505,03	7 239 871,46
					Autres produits	30 504 861,78	31 569 522,92	32 142 372,50	34 215 992,64
TOTAL DES CHARGES (1)	221 627 755,19	231 848 617,40	234 810 517,34	232 252 737,76	TOTAL DES PRODUITS (2)	223 875 110,88	228 600 776,83	232 465 755,53	234 155 367,04
Résultat prévisionnel : bénéfice (3) = (2) - (1)	2 247 355,69	-	-	1 902 629,28	Résultat prévisionnel : perte (4) = (1) - (2)	-	3 247 840,57	2 344 761,81	-
TOTAL EQUILIBRE du compte de résultat prévisionnel (1) + (3) = (2) + (4)	223 875 110,88	231 848 617,40	234 810 517,34	234 155 367,04	TOTAL EQUILIBRE du compte de résultat prévisionnel (1) + (3) = (2) + (4)	223 875 110,88	231 848 617,40	234 810 517,34	234 155 367,04

* Il s'agit des sous catégories de comptes présentant les contributions employeur au CAS Pensions.

Calcul de la capacité d'autofinancement (CAF)	CFI 2023	BI 2024	BR1 2024	CFI 2024
Résultat prévisionnel de l'exercice (bénéfice (3) ou perte (-4))	2 247 355,69	- 3 247 840,57	- 2 344 761,81	1 902 629,28
+ (C 68) dotations aux amortissements, dépréciations et provisions	8 299 753,53	7 800 000,00	8 100 000,00	8 451 270,95
- (C 78 autres que 7813*) reprises sur amortissements, dépréciations et provisions	63 254,60			- 289 657,54
+ (C 6577) valeur nette comptable des éléments d'actifs cédés	25 724,90			14 654,50
- (C 7577) produits de cession d'éléments d'actifs	18 134,00			- 17 270,00
- (C 7813*) quote-part des subventions d'investissement virée au résultat de l'exercice	5 317 384,11	5 400 000,00	5 600 000,00	- 5 615 475,65
= CAF ou IAF*	5 174 061,41	- 847 840,57	155 238,19	4 446 151,54

* capacité d'autofinancement ou insuffisance d'autofinancement

État prévisionnel de l'évolution de la situation patrimoniale en droits constatés

EMPLOIS	CFI 2023	BI 2024	BR1 2024	CFI 2024	RESSOURCES	CFI 2023	BI 2024	BR1 2024	CFI 2024
Insuffisance d'autofinancement*	-	847 840,57	-	-	Capacité d'autofinancement*	5 174 061,41	-	155 238,19	4 446 151,54
Investissements	22 809 389,53	18 796 604,85	19 177 159,27	11 026 179,76	Financement de l'actif par l'État	10 098 631,65	3 055 000,00	3 805 000,00	1 917 901,90
					Financement de l'actif par des tiers autres que l'État	6 017 184,68	3 436 887,39	3 666 588,03	1 005 402,34
					Autres ressources	171 312,27	25 000,00	25 000,00	331 437,70
Remboursement des dettes financières	-				Augmentation des dettes financières				
TOTAL DES EMPLOIS (5)	22 809 389,53	19 644 445,42	19 177 159,27	11 026 179,76	TOTAL DES RESSOURCES (6)	21 461 190,01	6 516 887,39	7 651 826,22	7 700 893,48
APPORT au FONDS DE ROULEMENT (7) = (6)-(5)	-	-	-	-	PRELEVEMENT sur FONDS DE ROULEMENT (8) = (6)-(5)	1 348 199,52	13 127 558,03	11 525 333,05	3 325 286,28

POUR INFORMATION DE L'ORGANE DÉLIBÉRANT

	CFI 2023	BI 2024	BR1 2024	CFI 2024
VARIATION DU FONDS DE ROULEMENT : APPORT (7) ou PRELEVEMENT (8)	- 1 348 199,52	- 13 127 558,03	- 11 525 333,05	- 3 325 286,28
Variation du BESOIN en FONDS DE ROULEMENT	5 802 620,08	- 13 127 558,03	- 11 525 333,05	- 10 163 533,60
Variation de la TRESORERIE : ABONDEMENT (I) ou PRELEVEMENT (II)	- 7 150 819,60			6 838 247,32
Niveau du FONDS DE ROULEMENT	44 139 996,46			40 814 710,18
Niveau du BESOIN EN FONDS DE ROULEMENT	1 592 946,15			- 8 570 587,45
Niveau de la TRESORERIE	42 547 050,31			49 385 297,63

CFI 2024

POUR VOTE DE L'ORGANE DÉLIBÉRANT

CHARGES	CFI 2023	BI 2024	BR1 2024	CFI 2024	PRODUITS	CFI 2023	BI 2024	BR1 2024	CFI 2024
Personnel	3 572 055,81	5 093 784,16	5 093 784,16	3 682 134,54	Subventions de l'Etat	702 202,78	24 508,12	34 508,12	744 874,05
<i>dont charges de pensions civiles*</i>	19 902,31			20 535,96	Fiscalité affectée			-	
Fonctionnement autre que les charges de personnel	6 297 180,71	8 940 677,99	8 852 124,41	6 274 238,27	Autres subventions	2 915 442,48	7 334 648,29	7 036 648,29	3 642 574,60
					Autres produits	7 886 421,20	7 196 197,97	7 319 397,97	6 956 352,46
TOTAL DES CHARGES (1)	9 869 236,52	14 034 462,15	13 945 908,57	9 956 372,81	TOTAL DES PRODUITS (2)	11 504 066,46	14 555 354,38	14 390 554,38	11 343 801,11
<i>Résultat prévisionnel : bénéfice (3) = (2) - (1)</i>	1 634 829,94	520 892,23	444 645,81	1 387 428,30	<i>Résultat prévisionnel : perte (4) = (1) - (2)</i>	-	-	-	-
TOTAL EQUILIBRE du compte de résultat prévisionnel (1) + (3) = (2) + (4)	11 504 066,46	14 555 354,38	14 390 554,38	11 343 801,11	TOTAL EQUILIBRE du compte de résultat prévisionnel (1) + (3) = (2) + (4)	11 504 066,46	14 555 354,38	14 390 554,38	11 343 801,11

* Il s'agit des sous catégories de comptes présentant les contributions employeur au CAS Pensions.

Calcul de la capacité d'autofinancement (CAF)	CFI 2023	BI 2024	BR1 2024	CFI 2024
Résultat prévisionnel de l'exercice (bénéfice (3) ou perte (-4))	1 634 829,94	520 892,23	444 645,81	1 387 428,30
+ (C 68) dotations aux amortissements, dépréciations et provisions	2 696 802,79	2 600 000,00	2 600 000,00	2 775 232,80
- (C 78 autres que 7813*) reprises sur amortissements, dépréciations et provisions				-
+ (C 6577) valeur nette comptable des éléments d'actifs cédés	20 173,72			26 735,47
- (C 7577) produits de cession d'éléments d'actifs	10 000,00			- 125 302,00
- (C 7813*) quote-part des subventions d'investissement virée au résultat de l'exercice	2 154 953,17	2 300 000,00	2 300 000,00	- 2 317 771,70
= CAF ou IAF*	2 186 853,28	820 892,23	744 645,81	1 746 322,87

* capacité d'autofinancement ou insuffisance d'autofinancement

État prévisionnel de l'évolution de la situation patrimoniale en droits constatés

EMPLOIS	CFI 2023	BI 2024	BR1 2024	CFI 2024	RESSOURCES	CFI 2023	BI 2024	BR1 2024	CFI 2024
Insuffisance d'autofinancement*	-	-	-	-	Capacité d'autofinancement*	2 186 853,28	820 892,23	744 645,81	1 746 322,87
Investissements	2 649 418,90	4 551 737,24	5 044 839,64	3 617 185,30	Financement de l'actif par l'État	1 121 452,87	581 000,00	592 738,00	1 984 068,92
					Financement de l'actif par des tiers autres que l'État	848 753,36	2 654 460,03	2 942 722,03	1 070 400,72
					Autres ressources	511 929,66			136 242,21
Remboursement des dettes financières					Augmentation des dettes financières				-
TOTAL DES EMPLOIS (5)	2 649 418,90	4 551 737,24	5 044 839,64	3 617 185,30	TOTAL DES RESSOURCES (6)	4 668 989,17	4 056 352,26	4 280 105,84	4 937 034,72
APPORT au FONDS DE ROULEMENT (7) = (6)-(5)	2 019 570,27	-	-	1 319 849,42	PRELEVEMENT sur FONDS DE ROULEMENT (8) = (6)-(5)	-	495 384,98	764 733,80	-

POUR INFORMATION DE L'ORGANE DÉLIBÉRANT

	CFI 2023	BI 2024	BR1 2024	CFI 2024
VARIATION DU FONDS DE ROULEMENT : APPORT (7) ou PRELEVEMENT (8)	2 019 570,27	- 495 384,98	- 764 733,80	1 319 849,42
Variation du BESOIN en FONDS DE ROULEMENT	299 353,29	- 495 384,98	- 764 733,80	- 2 773 844,84
Variation de la TRESORERIE : ABONDEMENT (I) ou PRELEVEMENT (II)	1 720 216,98	-		4 093 694,26
Niveau du FONDS DE ROULEMENT	7 765 145,08			9 084 994,50
Niveau du BESOIN EN FONDS DE ROULEMENT	- 97 799,02			- 2 871 643,86
Niveau de la TRESORERIE	7 862 944,10			11 956 638,36

**Tableau 7 - Plan de Trésorerie automatisé
Université de Franche-Comté**

CFI 2024

POUR INFORMATION DE L'ORGANE DÉLIBÉRANT

(€ TTC)	janvier	février	mars	avril	mai	juin	juillet	août	septembre	octobre	novembre	décembre	TOTAL Variation de la trésorerie annuelle
(1) Solde Initial (début de mois)	50 409 994,41	79 928 141,89	62 077 103,96	48 412 694,75	81 273 364,99	65 402 511,73	54 086 654,25	107 500 026,81	93 498 904,61	78 607 604,87	93 289 267,18	79 299 479,40	28 889 484,99
ENCAISSEMENTS													
A1. Recettes budgétaires globalisées	66 728,60	48 886 338,94	4 524 933,58	49 578 239,32	1 477 098,25	4 867 716,82	67 873 629,46	2 200 771,57	5 745 113,87	33 458 257,09	4 848 229,19	10 177 657,93	233 704 714,62
Subvention pour charges de service public	0	46 545 102	0	46 305 099	0	0	65 163 124	0	2 178 205	28 010 626	0	475 702	188 677 858,00
Subvention pour charges d'investissement	0	0	0	0	0	0	0	0	0	0	0	0	0,00
Autres financements de l'Etat	0	0	0	0	0	150 000	0	0	307 000	80 059	560 531	1 192 559	2 290 148,80
Fiscalité affectée	0	936 045	0	0	0	0	0	0	761 354	0	0	0	1 697 399,31
Autres financements publics	0	25 331	191 513	275 404	82 667	1 707 867	204 855	68 400	221 572	206 214	533 107	2 388 182	5 905 111,58
Recettes propres	66 729	1 379 861	4 333 421	2 997 736	1 394 431	3 009 849	2 505 650	2 132 372	2 276 983	5 161 358	3 754 592	6 121 215	35 134 196,93
A2. Recettes budgétaires fléchées	0,00	1 104 926,45	1 325 414,05	2 795 534,91	624 226,90	4 029 494,48	1 573 222,61	716 475,31	1 580 303,28	1 645 759,99	2 258 106,23	3 441 486,91	21 094 951,12
Subvention pour charges d'investissement fléchée	0	0	0	0	0	0	0	0	0	0	0	0	0,00
Financements de l'Etat fléchés	0	12 200	20 593	0	21 768	0	0	600 000	838 415	5 952	0	683 250	2 182 177,66
Autres financements publics fléchés	0	1 048 865	1 006 431	2 656 382	493 225	3 937 257	1 480 026	57 788	654 192	1 285 781	2 090 537	2 572 367	17 282 850,35
Recettes propres fléchées	0	43 861	298 390	139 153	109 234	92 238	93 197	58 687	87 696	354 027	167 570	185 870	1 629 923,11
A3. Opérations non budgétaires	49 023 520,56	-46 850 232,40	1 299 366,68	394 098,80	1 705 976,62	-780 183,48	-10 841 961,96	1 919 686,18	-3 405 678,35	18 212 262,72	-565 238,95	-6 535 851,07	3 575 765,35
Emprunts : encaissements en capital	0	0	0	0	0	0	0	0	0	0	0	0	0,00
Prêts : encaissements en capital	898	898	898	898	856	1 060	1 050	948	948	878	1 826	1 692	12 850,00
Dépôts et cautionnements	2 679	370	840	2 619	1 151	0	700	0	0	600	1 046	1 828	11 833,09
Opérations gérées en compte de tiers	49 019 943,47	-46 851 500,40	1 297 628,68	390 581,56	1 703 969,86	-781 243,48	-10 843 711,96	1 918 738,18	-3 406 626,35	18 210 784,72	-568 110,95	-6 539 371,07	3 551 082,26
TVA encaissée	2 011	16 347	128 128	55 731	32 814	118 923	43 338	17 861	64 164	37 997	96 633	54 580	668 526,12
Dispositif d'intervention pour comptes de tiers :	25 089	3 654	672 393	184 954	255 893	452 449	91 393	0	1 192 094	776 128	0	856 967	4 511 013,36
Autres encaissements d'opérations gérées en comptes de tiers	48 992 844	-46 871 501	497 107	149 897	1 415 263	-1 352 615	-10 978 443	1 900 877	-4 662 884	17 396 660	-664 744	-7 450 918	-1 628 457,22
A. TOTAL	49 090 249,16	3 141 032,99	7 149 714,31	52 767 873,03	3 807 301,77	8 117 027,82	58 604 890,11	4 836 933,06	3 919 738,80	53 316 279,80	6 541 096,47	7 083 293,77	258 375 431,09
DECAISSEMENTS													
B1. Enveloppes hors recettes fléchées	1 943 257,47	4 005 242,95	3 201 502,64	20 319 962,94	18 207 216,40	33 726 469,97	19 913 337,00	791 432,73	18 193 420,59	21 682 797,49	20 450 550,39	68 304 543,20	230 739 733,77
Personnel	2 935	14 025	12 627	16 595 596	15 708 124	30 996 344	16 098 363	1 919	15 276 086	17 273 176	16 904 318	61 863 918	190 747 432,59
Fonctionnement	1 664 752	3 071 313	2 784 012	2 876 867	2 227 818	1 927 014	2 967 763	736 796	2 286 814	2 706 887	2 591 097	3 660 570	29 501 703,25
Intervention	0	0	0	0	0	0	0	0	0	0	0	0	0,00
Investissement	275 571	919 905	404 863	847 500	271 274	803 112	847 210	52 718	630 521	1 702 735	955 135	2 780 055	10 490 597,93
B2. Dépenses sur recettes fléchées	153 583,38	645 219,73	620 945,98	674 787,21	716 686,50	1 289 655,20	1 530 863,44	243 510,55	911 991,07	805 480,66	748 369,73	2 154 272,83	10 495 366,28
Personnel	0	57	0	279 735	351 309	589 327	305 610	0	271 246	239 533	253 758	1 167 301	3 457 874,81
Fonctionnement	58 929	183 753	145 497	254 024	184 358	288 573	431 561	214 218	283 756	290 496	234 217	203 790	2 773 172,53
Intervention	0	0	0	0	0	0	0	0	0	0	0	0	0,00
Investissement	94 654	461 410	475 449	141 028	181 019	411 756	793 692	29 293	356 989	275 452	260 395	783 182	4 264 318,94
B3. Opérations non budgétaires	17 475 260,83	16 341 608,24	16 991 674,90	-1 087 547,36	754 252,13	-15 583 239,87	-16 252 682,89	17 803 111,98	-294 373,12	16 146 339,34	-668 035,87	-45 417 978,85	6 208 389,46
Emprunts : remboursement en capital	0	0	0	0	0	0	0	0	0	0	0	0	0,00
Prêts : décaissements en capital	0	0	0	0	6 000	0	0	0	1 500	0	5 900	0	13 400,00
Dépôts et cautionnements	270	0	690	0	1 120	0	0	0	0	0	0	0	2 080,00
Opérations gérées en compte de tiers	17 474 991	16 341 608	16 990 985	-1 087 547	747 132	-15 583 240	-16 252 683	17 803 112	-295 873	16 146 339	-673 936	-45 417 979	6 192 909,46
TVA décaissée	34 936	62 683	148 947	66 664	73 571	144 648	223 914	18 455	77 846	126 571	46 266	249 251	1 273 751,32
Dispositif d'intervention pour comptes de tiers :	51 567	677 917	735 509	261 136	294 404	269 431	70 471	617 325	270 950	218 133	784 708	516 924	4 768 474,22
Autres décaissements d'opérations gérées en comptes de tiers	17 388 488	15 601 008	16 106 529	-1 415 348	379 157	-15 997 319	-16 547 068	17 167 332	-644 669	15 801 636	-1 504 909	-46 184 153	150 683,92
B. TOTAL	19 572 101,68	20 992 070,92	20 814 123,52	19 907 202,79	19 678 155,03	19 432 885,30	5 191 517,55	18 838 055,26	18 811 038,54	38 634 617,49	20 530 884,25	25 040 837,18	247 443 489,51
(2) SOLDE DU MOIS = A - B	29 518 147,48	-17 851 037,93	-13 664 409,21	32 860 670,24	-15 870 853,26	-11 315 857,48	53 413 372,56	-14 001 122,20	-14 891 299,74	14 681 662,31	-13 989 787,78	-17 957 543,41	10 931 941,58
SOLDE CUMULE (1) + (2)	79 928 141,89	62 077 103,96	48 412 694,75	81 273 364,99	65 402 511,73	54 086 654,25	107 500 026,81	93 498 904,61	78 607 604,87	93 289 267,18	79 299 479,40	61 341 935,99	61 341 935,99

dont trésorerie fléchée = A2 - B2	10 599 584,84
dont trésorerie non FL = A1-B1	2 964 980,85
dont trésorerie sur op. non budgétaires = A3-B3	-2 632 624,11

* Variation de trésorerie correspondant à celle du tableau d'équilibre financier (tableau 4)

Tableau 8 - Opérations liées aux recettes fléchées
Université de Franche-Comté

CFI 2024

POUR INFORMATION DE L'ORGANE DÉLIBÉRANT

	Antérieures à N non dénouées	N	N+1	N+2	N+3 et suivantes
		2024	2025	2026	2027 et suivantes
Position de financement des opérations fléchées en début d'exercice (a)		-2 149 452,10	10 599 584,84	-6 030 569,80	-7 689 378,72
Recettes fléchées (b)	26 828 821,32	21 094 951,12	11 465 419,26	6 337 144,00	10 131 083,19
Subvention pour charges d'investissement (SCI) fléchée	0,00	0,00	0,00	0,00	0,00
Financements de l'État fléchés	3 107 460,78	2 182 177,66	2 683 046,20	0,00	0,00
Autres financements publics fléchés	19 820 486,41	17 282 850,35	8 123 017,38	6 201 087,40	10 078 649,79
Recettes propres fléchées	3 900 874,13	1 629 923,11	659 355,68	136 056,60	52 433,40
Dépenses sur recettes fléchées (c)	28 978 273,42	10 495 366,28	17 495 989,06	14 026 522,72	4 408 263,14
Personnel					
AE=CP	10 667 597,36	3 457 874,81	5 306 919,75	3 289 454,63	2 125 926,33
Fonctionnement et intervention					
AE	7 409 117,75	2 702 078,43	3 119 633,74	1 746 344,23	1 111 251,98
CP	7 173 321,30	2 773 172,53	3 205 877,10	1 778 598,73	1 111 488,66
Investissement					
AE	14 024 648,11	3 438 174,58	13 602 636,22	1 537 800,00	1 170 848,15
CP	11 137 354,76	4 264 318,94	8 983 192,21	8 958 469,36	1 170 848,15
Solde budgétaire de l'exercice résultant des opérations fléchées (b) - (c)	-2 149 452,10	10 599 584,84	-6 030 569,80	-7 689 378,72	5 722 820,05

X repris au tableau "Équilibre financier" en (a) (tableau 4)

Tableau 9 - Université de Franche-Comté
Tableau des opérations pluriannuelles - Compte financier 2024

POUR VOTE DE L'ORGANE DÉLIBÉRANT

A - Dépenses

Opérations	Montant de l'opération	Autorisations d'engagement			Crédits de paiement			Restes sur N+1 et suivantes		
		AE consommées au titre des années antérieures	AE consommées en N	Total des AE consommées	CP consommés au titre des années antérieures	CP consommés en N	Total des CP consommés	Restes à payer sur AE consommées en fin d'année N	Restes à engager en fin d'année N (AE) sur l'opération	Restes à payer sur l'opération
	(1)	(2)	(3)	(4) = (2)+(3)	(5)	(6)	(7)=(5)+(6)	(8)=(4)-(7)	(9)=(1)-(4)	(10)=(1)-(7)
OPE-2022-0064 / 950-0300-PPI Op.43 Sûreté Sécurité des Campus	500 000,00	40 381,25	182 130,24	222 511,49	40 381,25	40 050,24	80 431,49	142 080,00	277 488,51	419 568,51
OPE-2022-0119 / 950-0300-PPI Op.44 UFR Santé 1er équipement Odontologie	1 500 000,00	1 122 867,38	366 841,22	1 489 708,60	1 093 496,52	394 756,74	1 488 253,26	1 455,34	10 291,40	11 746,74
OPE-2022-0187 / 950-0300-PPI Op. 25 Nord Franche-Comté contrat métropolitain - Montbéliard	300 000,00	0,00	0,00	0,00	0,00	0,00	0,00	0,00	300 000,00	300 000,00
OPE-2022-0188 / 950-0300-PPI Op. 49 Rénovation Energétique-Films solaires - BU Santé	115 000,00	39 432,00	5 940,00	45 372,00	38 249,04	3 882,96	42 132,00	3 240,00	69 628,00	72 868,00
OPE-2022-0189 / 950-0300-PPI Op. 28 Mise en accessibilité du bâtiment B de l'IUT90 Belfort	224 000,00	0,00	0,00	0,00	0,00	0,00	0,00	0,00	224 000,00	224 000,00
OPE-2022-0190 / 950-0300-PPI Op. 39 Mise en accessibilité des espaces extérieurs du campus de la Bouloie	300 000,00	9 060,00	0,00	9 060,00	4 142,40	2 916,00	7 058,40	2 001,60	290 940,00	292 941,60
OPE-2022-0191 / 950-0300-PPI Op. 40 UFR SJPEG - Mise aux normes d'accessibilité du batiment Fourier	175 000,00	17 400,00	5 847,00	23 247,00	4 872,00	10 614,00	15 486,00	15 753,00	159 514,00	159 514,00
OPE-2022-0192 / 950-0300-PPI Op. 45 Numéricum Santé	6 000 000,00	58 212,00	683 068,42	741 280,42	17 542,64	83 860,02	101 402,66	639 877,76	5 258 719,58	5 898 597,34
OPE-2022-0193 / 950-0300-PPI Op. 46 Renouvellement poste HTA - UFR STAPS	42 304,00	40 000,00	2 304,00	42 304,00	0,00	42 304,00	42 304,00	0,00	0,00	0,00
OPE-2022-0195 / 950-0300-PPI Op. 48 Gros Entretien Renouvellement	219 000,00	217 056,00	0,00	217 056,00	198 780,00	18 276,00	217 056,00	0,00	1 944,00	1 944,00
OPE-2022-0196 / 950-0300-PPI Op. 12 Mise aux normes propédeutique (coupe feu) Aile K	380 000,00	0,00	0,00	0,00	0,00	0,00	0,00	0,00	380 000,00	380 000,00
OPE-2022-0197 / 950-0300-PPI Op. 50 Toitures IUT Belfort Bâtiments D, E et logements	175 000,00	0,00	0,00	0,00	0,00	0,00	0,00	0,00	175 000,00	175 000,00
OPE-2022-0198 / 950-0300-PPI Op. 60 Chaudière - SLHS - site Mégevand	306 340,44	27 970,20	276 399,74	304 369,94	436,88	267 349,22	267 786,10	36 583,84	1 970,50	38 554,34
OPE-2022-0199 / 950-0300-PPI Op. 52 Toiture SCD Belfort	409 000,00	277 334,82	28 595,54	305 930,36	1 666,69	285 014,81	286 681,50	19 248,86	103 069,64	122 318,50
OPE-2022-0200 / 950-0300-PPI Op. 61 Rénovation énergétique - CLA	490 000,00	0,00	0,00	0,00	0,00	0,00	0,00	0,00	490 000,00	490 000,00
OPE-2022-0201 / 950-0300-PPI Op. 62 Mise en conformité du Laboratoire L3 - SANTE	20 000,00	18 684,00	1 227,30	19 911,30	4 884,00	13 827,30	18 711,30	1 200,00	88,70	1 288,70
OPE-2022-0203 / 950-0300-PPI Op. 63 Mise en conformité passerelle - SANTE	310 000,00	23 760,00	238 384,02	262 144,02	0,00	17 020,08	17 020,08	245 123,94	47 855,98	292 979,92
OPE-2022-0204 / 950-0300-PPI Op. 64 Mise en sécurité du parking - SJPEG	215 000,00	214 718,70	0,00	214 718,70	0,00	129 476,92	129 476,92	85 241,78	281,30	85 523,08
OPE-2022-0205 / 950-0300-PPI Op. 65 Réhabilitation du bâtiment du SSE	3 194 283,02	67 569,60	4 353,96	71 923,56	17 524,56	41 287,80	58 812,36	13 111,20	3 122 359,46	3 135 470,66
OPE-2022-0206 / 950-0300-PPI Op. 51 Toiture IUT Montbéliard - Bâtiment MMI&RT	50 000,00	0,00	0,00	0,00	0,00	0,00	0,00	0,00	50 000,00	50 000,00
OPE-2022-0208 / 950-0300-PPI Op. 54 Toiture SLHS - Grand Parisiana - Hérodote	269 620,24	269 605,48	14,73	269 620,21	731,74	264 618,42	265 350,16	4 270,05	0,03	4 270,08
OPE-2022-0209 / 950-0300-PPI Op. 67 Réaménagement des locaux de la DPI	100 000,00	0,00	4 771,52	4 771,52	0,00	2 971,52	2 971,52	1 800,00	95 228,48	97 028,48
OPE-2022-0210 / 950-0300-PPI Op. 68 Parc automobiles	1 275 000,00	31 976,67	1 230 277,19	1 262 253,86	31 976,67	618 596,20	650 572,87	611 680,99	12 746,14	624 427,13
OPE-2022-0211 / 950-0300-PPI Op. 55 Toiture SLHS - Archéologie- Rue Chifflet	130 296,58	130 292,33	4,25	130 296,58	420,81	123 329,52	123 750,33	6 546,25	0,00	6 546,25
OPE-2022-0212 / 950-0300-PPI Op. 56 Toiture SLHS - Cour intérieur	20 000,00	271,59	0,74	272,33	73,11	199,21	272,32	0,01	19 727,67	19 727,68
OPE-2022-0213 / 950-0300-PPI Op. 57 Toiture SLHS - Cour intérieur Eglise	51 091,05	50 809,65	225,74	51 035,39	73,11	50 962,27	51 035,38	0,01	55,66	55,67
OPE-2022-0214 / 950-0300-PPI Op. 58 Toiture INSPE - Bâtiment A	522 000,00	348 625,91	0,00	348 625,91	1 104,00	206 291,60	207 395,60	141 230,31	173 374,09	314 604,40
OPE-2022-0215 / FINC_950-0300-PPI_PDR03-PR6017-Chaudières L.Neel - STGI site de Belfort	138 995,79	138 995,79	0,00	138 995,79	101 457,15	37 538,64	138 995,79	0,00	0,00	0,00
OPE-2022-0220 / 950-0300-PPI Op. 32 SUP-FC Extension des locaux	240 000,00	21 470,40	6 480,00	27 950,40	8 493,60	948,00	9 441,60	18 508,80	212 049,60	230 558,40
OPE-2022-0222 / 950-0300-PPI Op.42 Gestion Technique Centralisée-GTC	300 000,00	5 089,80	21 181,32	26 271,12	5 089,80	0,00	5 089,80	21 181,32	273 728,88	294 910,20
OPE-2023-0013 / 950-0400-PPI Op. 14 Multi-sites-2023	381 403,00	290 975,57	0,00	290 975,57	198 963,00	72 649,16	271 612,16	19 363,41	90 427,43	109 790,84
OPE-2023-0025 / 950-0300-PPI Op.22 CM Grande Bibliothèque BU-BA	5 516 000,00	5 516 000,00	0,00	5 516 000,00	1 645 800,00	1 103 200,00	2 749 000,00	2 767 000,00	0,00	2 767 000,00
OPE-2023-0026 / 950-0300-PPI Op. 69 Rénovation Energétique	50 000,00	0,00	0,00	0,00	0,00	0,00	0,00	0,00	50 000,00	50 000,00
OPE-2023-0027 / 950-0300-PPI Op.47 Remplacement de chaudières STGI	40 000,00	36 606,55	0,00	36 606,55	32 287,56	4 318,99	36 606,55	0,00	3 393,45	3 393,45
OPE-2023-0066 / 950-0300-PPI Op.20 CM Rénovation des bâtiments - 1er Equipement Learning center hors	388 000,00	387 999,93	0,00	387 999,93	324 660,70	63 317,20	387 977,90	22,03	0,07	22,10
OPE-2023-0095 / 950-0300-PPI Op.73 Remplacement centrale SSI du site de Mégevand	50 000,00	0,00	0,00	0,00	0,00	0,00	0,00	0,00	50 000,00	50 000,00
OPE-2023-0096 / 950-0300-PPI Op.74 Mise en accessibilité BU de Montbéliard	50 000,00	0,00	0,00	0,00	0,00	0,00	0,00	0,00	50 000,00	50 000,00
OPE-2023-0097 / 950-0300-PPI Op.75 Mise en accessibilité MDE	70 000,00	0,00	0,00	0,00	0,00	0,00	0,00	0,00	70 000,00	70 000,00
OPE-2023-0098 / 950-0300_PPI Op.76 Rénovation énergétique Bâtiment 1 - UFR STAPS	77 151,54	0,00	77 151,54	77 151,54	0,00	12 838,32	12 838,32	64 313,22	0,00	64 313,22
OPE-2023-0099 / 950-0300_PPI Op.77 Remplacement SSI - BU Proudhon	72 000,00	0,00	0,00	0,00	0,00	0,00	0,00	0,00	72 000,00	72 000,00
OPE-2023-0100 / 950-0300_PPI Op.78 DSIN - Infrastructure Réseaux	752 225,00	51 182,70	688 864,36	740 047,06	35 984,69	636 661,92	672 646,61	67 400,45	12 177,94	79 578,39
OPE-2023-0101 / 950-0300_PPI Op.79 DSIN - Infrastructure Téléphonie.2024-2027	578 243,00	0,00	0,00	0,00	0,00	0,00	0,00	0,00	578 243,00	578 243,00
OPE-2023-0103 / 950-0300_PPI PR8918 - Isolation Toiture Mégevand C - ETAT	50 000,00	50 000,00	0,00	50 000,00	25 693,00	23 184,42	48 877,42	1 122,58	0,00	1 122,58
OPE-2023-0104 / 950-0300_PPI Op.70 Eco-campus - Bâtiment A - CPER ETAT 2021-2027	940 000,00	19 030,00	28 874,99	47 904,99	0,00	1 189,77	1 189,77	46 715,22	892 095,01	938 810,23
OPE-2023-0105 / 950-0300_PPI Op.70 Eco-campus - Bâtiment A - CPER REGION 2021-2027	1 560 000,00	0,00	0,00	0,00	0,00	0,00	0,00	0,00	1 560 000,00	1 560 000,00
OPE-2023-0106 / 950-0300_PPI Op.70 Eco-campus - Bâtiment A - GRAND BELFORT-CPER 2021-2027	600 000,00	0,00	0,00	0,00	0,00	0,00	0,00	0,00	600 000,00	600 000,00
OPE-2023-0107 / 950-0300_PPI Op.71 Eco-campus - Bâtiment F - bloc B - CPER ETAT 2021-2027	800 000,00	44 139,99	242 517,67	286 657,66	0,00	31 130,36	31 130,36	255 527,30	513 342,34	768 869,64
OPE-2023-0108 / 950-0300_PPI Op.71 Eco-campus - Bâtiment F - bloc B - CPER REGION 2021-2027	900 000,00	0,00	0,00	0,00	0,00	0,00	0,00	0,00	900 000,00	900 000,00
OPE-2023-0109 / 950-0300_PPI Op.72 Eco-campus - Bâtiments B et D - CPER ETAT 2021-2027	630 000,00	19 030,00	25 109,99	44 139,99	0,00	1 189,77	1 189,77	42 950,22	585 860,01	628 810,23
OPE-2023-0110 / 950-0300_PPI Op.72 Eco-campus - Bâtiments B et D - CPER REGION 2021-2027	900 000,00	0,00	0,00	0,00	0,00	0,00	0,00	0,00	900 000,00	900 000,00
OPE-2023-0111 / 950-0300_PPI Op.72 Eco-campus - Bâtiments B et D - GRAND BELFORT-CPER-2021-2027	470 000,00	0,00	0,00	0,00	0,00	0,00	0,00	0,00	470 000,00	470 000,00
OPE-2023-0113 / 950-0300_PPI Op.80 Remplacement des ascenseurs	360 000,00	0,00	0,00	0,00	0,00	0,00	0,00	0,00	360 000,00	360 000,00
OPE-2023-0127 / 950-0300-PPI Op.81 Réhabilitation-porche-MDU	30 000,00	0,00	14 124,00	14 124,00	0,00	14 124,00	14 124,00	0,00	15 876,00	15 876,00
OPE-2023-0217 / 950-0300-PPI Op.2 Actions ADAP.2024	110 000,00	0,00	43 134,17	43 134,17	0,00	42 475,88	42 475,88	658,29	66 865,83	67 524,12
OPE-2023-0220 / 950-0400-PPI Op. 14 Multi-sites 2024	431 403,00	0,00	368 945,07	368 945,07	0,00	286 310,89	286 310,89	82 634,18	62 457,93	145 092,11
OPE-2023-0226 / 950-0300-PPI Op.4 Remplacement centrales incendie.2024-UFR-ST	42 602,00	0,00	42 601,30	42 601,30	0,00	42 601,30	42 601,30	0,00	0,70	0,70
OPE-2023-0227 / 950-0300-PPI Op.33bis UFR STAPS - Mise en sécurité et rénovation du Bâtiment 4-2024	3 000 000,00	0,00	0,00	0,00	0,00	0,00	0,00	0,00	3 000 000,00	3 000 000,00
OPE-2023-0228 / 950-0300-PPI Op. 45 Numéricum Santé PFDR-2024	1 000 000,00	0,00	0,00	0,00	0,00	0,00	0,00	0,00	1 000 000,00	1 000 000,00
OPE-2023-0229 / 950-0300-PPI Op. 83 Remplacement de la verrière - INSPE-2024	45 000,00	0,00	3 343,80	3 343,80	0,00	367,80	367,80	2 976,00	41 656,20	44 632,20
OPE-2023-0231 / 950-0300-PPI Op. 85 DSIN - Logiciel de prise de main à distance-2024	27 271,00	0,00	0,00	0,00	0,00	0,00	0,00	0,00	27 271,00	27 271,00
OPE-2023-0232 / 950-0300-PPI Op. 84 SCD - BU Santé - Mise en sécurité des échelles crinoline-2024	10 077,12	0,00	10 077,12	10 077,12	0,00	10 077,12	10 077,12	0,00	0,00	0,00
OPE-2023-0233 / 950-0300-PPI Op. 86 Toiture Marc Bloch - IUT NFC-2024	480 000,00	0,00	456 797,95	456 797,95	0,00	394 188,83	394 188,83	62 609,12	23 202,05	85 811,17
OPE-2023-0234 / 950-0300-PPI Op. 87 Remplacement poste à HT/BT Pyralène-UFR SLHS-2024	60 000,00	0,00	0,00	0,00	0,00	0,00	0,00	0,00	60 000,00	60 000,00
OPE-2023-0235 / 950-0300-PPI Op. 88 Réhabilitation énergétique du hall central - IUT BV-2024	900 000,00	0,00	0,00	0,00	0,00	0,00	0,00	0,00	900 000,00	900 000,00
OPE-2023-0236 / 950-0300-PPI Op. 89 DSIN - Infrastructures (Wifi - Axe 3 du SDI)	1 200 000,00	0,00	0,00	0,00	0,00	0,00	0,00	0,00	1 200 000,00	1 200 000,00
OPE-2023-0237 / 950-0300-PPI Op. 90 DSIN - Logiciel de gestion du Patrimoine	300 000,00	0,00	0,00	0,00	0,00	0,00	0,00	0,00	300 000,00	300 000,00
OPE-2023-0238 / 950-0300-PPI Op. 21bis CM-ISIFC-Construction d'un nouveau bâtiment 1er équipement-	216 353,83	0,00	177 270,83	177 270,83	0,00	106 551,64	106 551,64	70 719,19	39 083,00	109 802,19
OPE-2024-0078 / 950-0300-PPI Op. 98 Acquisition d'une cellule d'hélicoptère reconditionnée type HEMS	74 520,00	0,00	74 520,00	74 520,00	0,00	74 520,00	74 520,00	0,00		

Opérations	Montant de l'opération	Autorisations d'engagement			Crédits de paiement			Restes sur N+1 et suivantes		
		AE consommées au titre des années antérieures	AE consommées en N	Total des AE consommées	CP consommés au titre des années antérieures	CP consommés en N	Total des CP consommés	Restes à payer sur AE consommées en fin d'année N	Restes à engager en fin d'année N (AE) sur l'opération	Restes à payer sur l'opération
	(1)	(2)	(3)	(4) = (2)+(3)	(5)	(6)	(7)=(5)+(6)	(8)=(4)-(7)	(9)=(1)-(4)	(10)=(1)-(7)
Total programmes pluriannuels d'investissement	46 478 573,45	9 586 548,31	6 084 102,31	15 670 650,62	3 834 784,92	5 883 793,17	9 718 578,09	5 952 072,53	30 807 922,83	36 759 995,36
CONV-2016-0003 / FINC_920-CR 6003 ANR CO3SENS	271 680,00	271 680,00	0,00	271 680,00	271 330,34	0,00	271 330,34	349,66	0,00	349,66
CONV-2016-0012 / FINC_920-CR 2501 ANR FractalGrid	70 720,00	53 940,52	0,00	53 940,52	53 940,52	0,00	53 940,52	0,00	16 779,48	16 779,48
CONV-2016-0148 / FINC_906-CR1200 - Interreg JURAD-BAT	213 748,30	160 963,09	0,00	160 963,09	160 906,69	0,00	160 906,69	56,40	52 785,21	52 841,61
CONV-2016-0210 / FINC_920-CR 2903 - ANR MULTIFLAG - Conception et contrôle de micronageurs pilotés par aimants mobiles	137 938,00	129 072,03	0,00	129 072,03	128 910,85	0,00	128 910,85	161,18	8 865,97	9 027,15
OPE-2017-0004 / FINC_920-CR 2501 - Univ Savoie Mont Blanc INTERREG CrenHom	14 692,91	5 960,79	0,00	5 960,79	5 960,79	0,00	5 960,79	0,00	8 732,12	8 732,12
OPE-2017-0005 / FINC_920-CR 2303 - INTERREG SAIAD	239 016,76	179 053,55	0,00	179 053,55	178 677,99	0,00	178 677,99	375,56	59 963,21	60 338,77
OPE-2017-0006 / FINC_920-CR 2303 - INTERREG RESPONSE	474 117,18	351 596,75	34 743,67	386 340,42	348 272,86	34 743,67	383 016,53	3 323,89	87 776,76	91 100,65
OPE-2017-0042 / FINC_903-CR 5130 ANR INSSICCA	25 801,00	19 229,66	0,00	19 229,66	18 784,16	0,00	18 784,16	445,50	6 571,34	7 016,84
OPE-2017-0043 / FINC_901-CR 2800 ANR FARM VALUE	49 452,00	31 055,50	5 976,06	37 031,56	31 055,50	5 976,06	37 031,56	0,00	12 420,44	12 420,44
OPE-2017-0145 / FINC_901-CR2800 / INCA - Environnement social du patient "hors les murs".	353 000,00	314 135,11	35 387,10	349 522,21	313 976,74	35 387,10	349 363,84	158,37	3 477,79	3 636,16
OPE-2017-0146 / FINC_920-CR 2903 - BPI FEDER MIMEDI	4 503 214,08	4 070 770,55	75 252,49	4 146 023,04	4 027 581,04	75 278,86	4 102 859,90	43 163,14	357 191,04	400 354,18
OPE-2017-0157 / FINC_920-CR 3104 - ANR DIAPOP	138 240,00	106 769,55	0,00	106 769,55	106 630,20	0,00	106 630,20	139,35	31 470,45	31 609,80
OPE-2018-0077 / FINC_920-CR 3104 INTERREG CELESTE	20 519,24	14 099,33	5 671,32	19 770,65	14 099,33	5 671,32	19 770,65	0,00	748,59	748,59
OPE-2018-0103 / FINC_920-CR 2503 ANR BIPHOPROC 2	73 840,00	70 678,44	0,00	70 678,44	70 678,44	0,00	70 678,44	0,00	3 161,56	3 161,56
OPE-2018-0107 / FINC_920-CR 2603 BPI / FEDER - Projet VHYCTOR	280 846,80	198 750,60	0,00	198 750,60	198 750,60	0,00	198 750,60	0,00	82 096,20	82 096,20
OPE-2018-0108 / 920-CR 2903 INSTITUT DE FRANCE - Fondation Charles DEFFOREY	405 000,00	327 954,17	27 733,49	355 687,66	327 954,17	27 733,49	355 687,66	0,00	49 312,34	49 312,34
OPE-2018-0132 / FINC_920-CR 1006 ANR BIPHOPROC 2	59 072,00	57 191,48	0,00	57 191,48	56 678,20	0,00	56 678,20	513,28	1 880,52	2 393,80
OPE-2018-0133 / FINC_920-CR 2103 ANR BIPHOPROC 2	63 440,00	57 915,84	0,00	57 915,84	57 915,84	0,00	57 915,84	0,00	5 524,16	5 524,16
OPE-2019-0001 / FINC_920-CR 3103 BPI et FEDER - Projet NEXT WATCH	1 884 031,69	1 582 613,39	149,10	1 582 762,49	1 583 725,01	149,10	1 583 874,11	-1 111,62	301 269,20	300 157,58
OPE-2019-0003 / 920-CR 3104 BRISTOL MYERS SQUIBB (BMS) - Projet SPECIMONITOR	166 107,00	144 163,94	2 995,31	147 159,25	144 163,94	2 995,31	147 159,25	0,00	18 947,75	18 947,75
OPE-2019-0024 / 920-CR 1006 ADEME + FRI - HYCAUNAIS	120 904,86	120 897,61	0,00	120 897,61	120 897,61	0,00	120 897,61	0,00	7,25	7,25
OPE-2019-0028 / FINC_920-CR 2501 ARP ASTRANCE Thèse Paul Savary	1 120,00	120,00	0,00	120,00	120,00	0,00	120,00	0,00	1 000,00	1 000,00
OPE-2019-0035 / 920-CR 1006 MBDA Réalisation mesures optiques pour caractériser la combustion	530 000,00	325 560,70	76 328,24	401 888,94	304 783,49	96 709,60	401 493,09	395,85	128 111,06	128 506,91
OPE-2019-0044 / FINC_901-CR 3500 / ELLIADD - REGION 2019 - IVES - FONCTIONNEMENT - THILO VON PAPE	35 324,27	35 324,19	0,00	35 324,19	35 324,27	0,00	35 324,27	-0,08	0,08	0,00
OPE-2019-0063 / FINC_901-CR 2700 / Labo psychologique - REGION 2019 - ENVERGURE SW-PBS - FONCTIONNEMENT - VIOLAINE KUBISZEWSKI	11 671,74	11 671,74	0,00	11 671,74	11 671,74	0,00	11 671,74	0,00	0,00	0,00
OPE-2019-0073 / FINC_903-CR 4100 / MN2S FEMTO-ST - REGION 2019 - EXCELLENCE CoMICS (axe 1) - POST DOC M. VANOTTI - BLONDEAU PATISSIER VIRGINIE - recrutement en 2021 avec accord de la Région (14/04/2020)	49 999,90	49 999,90	0,00	49 999,90	49 999,90	0,00	49 999,90	0,00	0,00	0,00
OPE-2019-0078 / FINC_904 - CR 2000 / INTERACTION HOTE GREFFON - REGION 2019 - EXCELLENCE PERSONALISE (axe 3) - POST DOC A. KUMAR - OLIVIER ADOTEVI	42 670,30	42 670,30	0,00	42 670,30	42 670,30	0,00	42 670,30	0,00	0,00	0,00
OPE-2019-0107 / 920-CR 2803 BPI COAGU/CAPT	108 000,00	78 181,62	8 498,87	86 680,49	76 876,25	8 923,18	85 799,43	881,06	21 319,51	22 200,57
OPE-2019-0109 / FINC_920-CR 2303 FEDER CONSEIL REGIONAL BOURGOGNE FRANCHE-COMTE - Massai	179 970,00	149 365,62	13 604,74	162 970,36	149 365,62	13 604,74	162 970,36	0,00	16 999,64	16 999,64
OPE-2019-0117 / FINC_920-CR 2801 GEOXIALAB - Thèse Luisa SALIERI	36 250,00	26 506,89	0,00	26 506,89	26 506,89	0,00	26 506,89	0,00	9 743,11	9 743,11
OPE-2019-0119 / FINC_920-CR 2603 THALES - Thèse Alexandre AZIER	45 000,00	33 585,09	0,00	33 585,09	33 549,36	0,00	33 549,36	35,73	11 414,91	11 450,64
OPE-2019-0131 / 920-CR 2503 Fondation Volkswagen Stiftung - Ingénierie informatique neuromorphique Extension 2	295 000,00	290 772,40	3 842,74	294 615,14	290 622,49	3 842,74	294 465,23	149,91	384,86	534,77
OPE-2019-0132 / FINC_920-CR 3605 IRT M2P ATLAS	200 000,00	199 978,75	21,24	199 999,99	178 866,46	21 000,33	199 866,79	133,20	0,01	133,21
OPE-2019-0133 / FINC_920-CR 3605 IRT M2P CHRONOS	200 000,00	189 802,80	0,00	189 802,80	160 368,50	29 351,00	189 719,50	83,30	10 197,20	10 280,50
OPE-2019-0134 / FINC_903-CR 5130 / IPEV - PROGRAMME INTERACTIONS ARCTIQUE 2019-2022	101 357,00	101 180,52	0,00	101 180,52	101 180,52	0,00	101 180,52	0,00	176,48	176,48
OPE-2019-0136 / FINC_920-CR 4133 BRGM - Thèse Jonas VANARDOIS	30 251,00	25 396,34	0,00	25 396,34	24 469,98	926,36	25 396,34	0,00	4 854,66	4 854,66
OPE-2019-0137 / FINC_920-CR 2604 PHV PHARMA - Travaux d'expertise	14 844,00	14 840,36	0,00	14 840,36	13 642,08	69,38	13 711,46	1 128,90	3,64	1 132,54
OPE-2019-0153 / FINC_920-CR 2306 FAURECIA - Thèse Jérôme MEYER	75 000,00	40 472,14	0,00	40 472,14	37 513,14	109,00	37 622,14	2 850,00	34 527,86	37 377,86
OPE-2019-0158 / FINC_901-CR 2700 / PSYCHOLOGIE - DSR SECURITE ROUTIERE 2019-2022	100 000,00	97 251,22	0,00	97 251,22	97 251,22	0,00	97 251,22	0,00	2 748,78	2 748,78
OPE-2019-0163 / FINC_920-CR 1006 SATT Sayens - convention DOSIGEL	107 681,77	107 681,77	0,00	107 681,77	107 681,77	0,00	107 681,77	0,00	0,00	0,00
OPE-2020-0006 / FINC_920-CR 4133 ANDRA BARROIS	131 116,00	54 343,60	0,00	54 343,60	54 343,60	0,00	54 343,60	0,00	76 772,40	76 772,40
OPE-2020-0008 / FINC_920-CR 0902 ANDPC - Etude de coûts ANDPC	83 100,00	70 973,17	0,00	70 973,17	69 765,20	340,83	70 106,03	867,14	12 126,83	12 993,97
OPE-2020-0009 / 904-CR 2200 / EA 3920 - LIGUE CONTRE LE CANCER - FONCTIONNEMENT - MOUGIN-GUILLAUME Fabienne	16 300,00	11 903,22	4 396,78	16 300,00	11 903,22	4 396,78	16 300,00	0,00	0,00	0,00
OPE-2020-0011 / FINC_920-CR 2101 INTERREG DECRYPT	220 706,52	115 452,18	47 234,86	162 687,04	115 452,18	47 234,86	162 687,04	0,00	58 019,48	58 019,48
OPE-2020-0013 / 921-CR 0300/CDS - ENSMM / UTBM / UFC - COMMUNAUTE DU SAVOIR 2020-2024	260 970,29	202 262,14	38 750,62	241 012,76	202 149,99	38 545,23	240 695,22	317,54	19 957,53	20 275,07
OPE-2020-0016 / FINC_920-CR 2803 - Conseil Régional BFC - Interreg METEOR	315 129,87	258 079,41	4 470,09	262 549,50	257 485,40	4 470,09	261 955,49	594,01	52 580,37	53 174,38
OPE-2020-0017 / FINC_920-CR 2603 Conseil Régional BFC - INTERREG NEODIAM	67 591,07	36 683,13	0,00	36 683,13	36 683,13	0,00	36 683,13	0,00	30 907,94	30 907,94
OPE-2020-0020 / FINC_920-CR 2303 FEDER BPI - SYLOIN	425 455,66	230 995,58	64 979,36	295 974,94	230 675,58	64 979,36	295 654,94	320,00	129 480,72	129 800,72
OPE-2020-0047 / FINC_917-CR 0600 / OSU - REGION 2020 ENVERGURE - SISMEAUCCLIM - FONCT JULIE ALBARIC	79 811,92	79 811,92	0,00	79 811,92	79 811,90	0,00	79 811,90	0,02	0,00	0,02
OPE-2020-0049 / FINC_917-CR 0600 / OSU - REGION 2020 ENVERGURE - SISMEAUCCLIM - FONCT - STEINMANN MARC	17 988,50	17 988,50	0,00	17 988,50	17 988,50	0,00	17 988,50	0,00	0,00	0,00
OPE-2020-0058 / FINC_903-CR 5110 / CHRONO ENVIRONNEMENT - REGION 2020 - ENVERGURE FINEAU - FONCTIONNEMENT- CRINI GREGORIO	90 174,00	90 173,99	0,00	90 173,99	90 174,00	0,00	90 174,00	-0,01	0,01	0,00
OPE-2020-0062 / FINC_920-CR 3605 / UTINAM - REGION 2020 - ENVERGURE ICARE FONCT - HALLEZ LOIC	79 995,12	79 995,12	0,00	79 995,12	79 995,12	0,00	79 995,12	0,00	0,00	0,00
OPE-2020-0067 / FINC_920-CR 1603 / ESTROGENES .. - REGION 2020 - ENVERGURE REPTILS E1 FONCT - ERIC HERVOUET	49 791,79	49 791,79	0,00	49 791,79	49 764,99	0,00	49 764,99	26,80	0,00	26,80
OPE-2020-0074 / FINC_903-CR 5110 / CHRONO - REGION 2020 - CLUSE - AMORCAGE - FONCT - Morana CAUSEVIC BULLY	7 552,81	7 552,81	0,00	7 552,81	7 552,81	0,00	7 552,81	0,00	0,00	0,00
OPE-2020-0076 / FINC_904-CR 3300 / Laboratoire Agents Pathogènes et inflammation - REGION 2020 - CMVAX - FONCT - AMORCAGE-- Georges HERBEIN	24 956,36	24 956,35	0,00	24 956,35	24 956,36	0,00	24 956,36	-0,01	0,01	0,00
OPE-2020-0077 / FINC_920-CR 2604 / PEPITE - REGION 2020 - HUMANISKIN - AMORCAGE - FONCTIONNEMENT - Yann PELLEQUER	23 799,63	21 835,55	1 963,70	23 799,25	21 748,32	1 963,70	23 712,02	87,23	0,38	87,61
OPE-2020-0079 / FINC_920-CR 2803 / MN2S - REGION 2020 - CASBA DYN- ANER - FONCTIONNEMENT - Vincent HUMBLLOT	21 136,39	21 136,39	0,00	21 136,39	21 136,39	0,00	21 136,39	0,00	0,00	0,00
OPE-2020-0081 / FINC_920-CR 4113 / CHRONO - REGION 2020 - PBMA - ANER - FONCTIONNEMENT - Joseph GAUTHIER	30 372,64	30 372,64	0,00	30 372,64	30 372,64	0,00	30 372,64	0,00	0,00	0,00
OPE-2020-0083 / FINC_901-CR 2700 / Labo psychologie - REGION 2020 - EMPD SERVANT- ANER - FONCTIONNEMENT- Mathieu SERVANT	15 350,65	15 350,65	0,00	15 350,65	15 350,65	0,00	15 350,65	0,00	0,00	0,00
OPE-2020-0085 / FINC_901-CR 2502 / THEMA - REGION 2020 - RESIDE - ANER- FONCTIONNEMENT - Samuel CARPENTER POSTEL	41 133,24	41 133,24	0,00	41 133,24	41 133,24	0,00	41 133,24	0,00	0,00	0,00
OPE-2020-0092 / FINC_920-CR 3605 SAFRAN - THESE BOUCHER	131 000,00	110 624,84	0,00	110 624,84	103 585,71	6 558,76	110 144,47	480,37	20 375,16	20 855,53

Opérations	Montant de l'opération	Autorisations d'engagement			Crédits de paiement			Restes sur N+1 et suivantes		
		AE consommées au titre des années antérieures	AE consommées en N	Total des AE consommées	CP consommés au titre des années antérieures	CP consommés en N	Total des CP consommés	Restes à payer sur AE consommées en fin d'année N	Restes à engager en fin d'année N (AE) sur l'opération	Restes à payer sur l'opération
	(1)	(2)	(3)	(4) = (2)+(3)	(5)	(6)	(7)=(5)+(6)	(8)=(4)-(7)	(9)=(1)-(4)	(10)=(1)-(7)
OPE-2020-0094 / FINC_920-CR 1006 BPI - HYDATA	280 000,00	129 297,42	20 525,15	149 822,57	125 357,69	23 319,75	148 677,44	1 145,13	130 177,43	131 322,56
OPE-2020-0096 / FINC_920-CR 2803 KIT Karlsruhe Institute of Technology	49 200,00	31 357,00	16 914,03	48 271,03	31 215,34	16 914,03	48 129,37	141,66	928,97	1 070,63
OPE-2020-0104 / 920-CR 1006 NEXTPAC - Thèse Tianjiao LI	15 000,00	10 003,72	0,00	10 003,72	7 497,27	2 154,85	9 652,12	351,60	4 996,28	5 347,88
OPE-2020-0106 / 920-CR 3104 INCA - LDPC Institut National du cancer - leucémie cellules dendritiques	228 966,00	171 842,80	56 936,56	228 779,36	171 794,80	56 936,56	228 731,36	48,00	186,64	234,64
OPE-2020-0132 / FINC_920-CR 3103 / FEMTO-ST - REGION 2020 - PLATEFORME MIMENTO - INVEST - THOMAS BARON	315 444,00	315 444,00	0,00	315 444,00	311 866,85	-136,96	311 729,89	3 714,11	0,00	3 714,11
OPE-2020-0133 / FINC_901-CR 3301 / MSHE LEDOUX - REGION 2020 - PLATEFORMES SHERPA - INVEST - CHIARELLO ERNEST	9 582,00	9 582,00	0,00	9 582,00	9 582,00	0,00	9 582,00	0,00	0,00	0,00
OPE-2020-0134 / FINC_920-CR 4113 / CHRONO - REGION 2020 - PLATEFORME PEA2T INVEST - LOUP PHILIPPE	26 478,07	26 478,07	0,00	26 478,07	26 478,07	0,00	26 478,07	0,00	0,00	0,00
OPE-2020-0135 / FINC_920 - CR 4113 / CHRONO - REGION 2020 - PLATEFORME PEA2T FONCT - LOUP PHILIPPE	4 425,06	4 425,06	0,00	4 425,06	4 425,06	0,00	4 425,06	0,00	0,00	0,00
OPE-2020-0137 / FINC_920-CR 2603 / DMA - REGION 2020 - PLATEFORME AMETISTE INVEST - FOLTETE EMMANUEL	320 045,65	320 045,64	0,00	320 045,64	224 896,84	5 158,80	230 055,64	89 990,00	0,01	89 990,01
OPE-2020-0138 / FINC_920-CR 2603 / DMA - REGION 2020 - PLATEFORME AMETISTE FP - FOLTETE EMMANUEL	18 117,05	18 117,05	0,00	18 117,05	18 117,05	0,00	18 117,05	0,00	0,00	0,00
OPE-2020-0139 / FINC_904-CR 3400 / REGION 2020 - PLATEFORME ANIMALERIE INVEST - MEILLET DOMINIQUE	76 037,53	76 037,52	0,00	76 037,52	76 037,53	0,00	76 037,53	-0,01	0,01	0,00
OPE-2020-0140 / FINC_920-CR1006 / ENERGIE - REGION 2020 PLATEFORME FLUIDIX INVEST - GIRARDOT LAURENT	116 580,42	116 580,42	0,00	116 580,42	116 580,42	0,00	116 580,42	0,00	0,00	0,00
OPE-2020-0142 / FINC_920-CR 2803 / MN2S - REGION 2020 - PLATEFORME CLIPP INVEST - BOIREAU WILFRID	145 869,00	145 869,00	0,00	145 869,00	145 869,00	0,00	145 869,00	0,00	0,00	0,00
OPE-2020-0143 / FINC_920-CR 2803 / MN2S - REGION 2020 - PLATEFORME CLIPP FP - BOIREAU WILFRID	19 926,69	19 926,69	0,00	19 926,69	19 926,69	0,00	19 926,69	0,00	0,00	0,00
OPE-2020-0144 / FINC_920-CR 2004 / HÔTE-GREFFON - REGION 2020 PLATEFORME BIOMONITORING INVEST - SAAS PHILIPPE	119 986,88	119 986,88	0,00	119 986,88	119 986,88	0,00	119 986,88	0,00	0,00	0,00
OPE-2020-0145 / FINC_920-CR 3605 / UTINAM - REGION 2020 PLATEFORME CHIMIE INVEST - HIHN JEAN-YVES	47 874,00	47 874,00	0,00	47 874,00	47 874,00	0,00	47 874,00	0,00	0,00	0,00
OPE-2020-0146 / FINC_920-CR 3605 / UTINAM - REGION 2020 PLATEFORME CHIMIE FONCT - HIHN JEAN-YVES	5 196,00	5 196,00	0,00	5 196,00	5 196,00	0,00	5 196,00	0,00	0,00	0,00
OPE-2020-0147 / FINC_920 - CR 3605 / UTINAM - REGION 2020 PLATEFORME MIFHYSTO INVEST - HIHN JEAN-YVES	35 900,00	35 900,00	0,00	35 900,00	35 899,30	0,00	35 899,30	0,70	0,00	0,70
OPE-2020-0150 / FINC_926-PIA UBFC - 926-CR 0400 / PROJET "RITM'Hyc", 7ème levier de RITM-BFC	266 914,66	262 156,67	1 447,71	263 604,38	261 564,27	1 447,71	263 011,98	592,40	3 310,28	3 902,68
OPE-2020-0153 / FINC_906-CR 1200 / LCE - PMA 2020 - FINANCEMENT DE LA THESE DE JORDAN COLLOT	124 347,27	124 347,27	0,00	124 347,27	124 154,04	0,00	124 154,04	193,23	0,00	193,23
OPE-2021-0001 / FINC_920-CR 4133 ADEME BIOTERA	34 875,40	25 815,73	0,00	25 815,73	25 815,73	0,00	25 815,73	0,00	9 059,67	9 059,67
OPE-2021-0003 / FINC_920-CR 4133 OFB DURBAN	75 980,00	53 990,87	0,00	53 990,87	53 925,32	0,00	53 925,32	65,55	21 989,13	22 054,68
OPE-2021-0010 / 920-CR 1006 THERMODYN BAUCOUR	265 000,00	150 687,08	21 885,45	172 572,53	150 687,08	21 885,45	172 572,53	0,00	92 427,47	92 427,47
OPE-2021-0015 / 920-CR 2501 OFB REAUMUR	64 642,00	52 646,78	0,00	52 646,78	52 646,78	0,00	52 646,78	0,00	11 995,22	11 995,22
OPE-2021-0016 / FINC_920-CR 2303 - INTERREG SAIAD 2	184 309,78	153 753,63	-11 355,64	142 397,99	153 753,63	-11 355,64	142 397,99	0,00	41 911,79	41 911,79
OPE-2021-0017 / FINC_920-CR 1204 - INTERREG - SIA REMU	281 524,63	172 157,25	22 536,60	194 693,85	170 605,64	22 536,60	193 142,24	1 551,61	86 830,78	88 382,39
OPE-2021-0019 / FINC_920-CR 2803 INTERREG BECOM	59 162,09	51 347,81	0,00	51 347,81	51 347,81	0,00	51 347,81	0,00	7 814,28	7 814,28
OPE-2021-0032 / FINC_920-CR 4113 / CHRONO-ENVIRONNEMENT - REGION 2021 ENVERGURE FONCT - ANBALE - LLANES CATHERINE	67 505,00	34 929,73	26 292,36	61 222,09	33 038,37	27 917,72	60 956,09	266,00	6 282,91	6 548,91
OPE-2021-0033 / FINC_917-CR 0600 / OSU THETA - REGION 2021 ENVERGURE FONCT CARBOSTOCK - WALTER-SIMMONET ANNE-VERONIQUE	21 955,00	5 442,12	0,00	5 442,12	5 442,12	0,00	5 442,12	0,00	16 512,88	16 512,88
OPE-2021-0034 / FINC_903-CR 5110 / CHRONO - REGION 2021 ENVERGURE FONCT - ARCHEOGEOVIX - GAUTHIER EMILIE	29 547,00	25 659,55	504,00	26 163,55	23 391,55	1 512,00	24 903,55	1 260,00	3 383,45	4 643,45
OPE-2021-0035 / FINC_902-CR 1100 / CRJFC - REGION 2021 ENVERGURE FONCT FAPE E3 - FABE - BROBBEL DORSMAN ANNE	617,29	580,87	36,41	617,28	580,88	36,41	617,29	-0,01	0,01	0,00
OPE-2021-0036 / FINC_901-CR 2700 / LASA - REGION 2021 ENVERGURE FONCT - FAPE E1 - SANAHUJA ALMUDENA	73 348,00	2 804,79	31 331,56	34 136,35	2 804,79	31 331,56	34 136,35	0,00	39 211,65	39 211,65
OPE-2021-0037 / FINC_901-CR 2800 / LASA - REGION 2021 ENVERGURE FONCT FAPE E2- FABE -VINEL VIRGINIE	99 065,00	86 782,61	11 320,56	98 103,17	86 782,60	11 320,56	98 103,16	0,01	961,83	961,84
OPE-2021-0038 / FINC_904-CR 3500 / NEUROSCIENCES - REGION 2021 ENVERGURE FONCT MADMAX E2 - AUBRY REGIS	83 597,00	44 596,55	15 808,41	60 404,96	39 266,68	21 138,28	60 404,96	0,00	23 192,04	23 192,04
OPE-2021-0039 / FINC_904-CR 2200 / PCV - REGION 2021 ENVERGURE FONCT MADMAX E1 - MOUROT LAURENT	82 896,00	50 674,56	29 487,11	80 161,67	50 674,56	29 487,11	80 161,67	0,00	2 734,33	2 734,33
OPE-2021-0040 / FINC_920-CR 3605 / UTINAM - REGION 2021 ENVERGURE FONCT - MATELECTROCAP - VIAU LYDIE	99 300,00	87 727,99	11 509,28	99 237,27	87 727,99	11 509,28	99 237,27	0,00	62,73	62,73
OPE-2021-0041 / FINC_920-CR 1403 / NEUROSCIENCES - REGION 2021 ENVERGURE FONCT E1 TASTY-LIPIDS - VAN WAES VINCENT	73 101,00	73 040,54	0,00	73 040,54	73 040,54	0,00	73 040,54	0,00	60,46	60,46
OPE-2021-0042 / FINC_920-CR 4113 / CHRONO - REGION 2021 ENVERGURE FONCT E2 TASTY-LIPIDS - RAMSEYER CHRISTOPHE	71 603,00	39 752,15	17 498,47	57 250,62	39 752,15	17 498,47	57 250,62	0,00	14 352,38	14 352,38
OPE-2021-0043 / FINC_904-CR 3500 / NEUROSCIENCES - REGION 2021 ENVERGURE FONCT VASIS HAFEN EMMANUEL	14 800,00	0,00	5 275,94	5 275,94	0,00	5 275,94	5 275,94	0,00	9 524,06	9 524,06
OPE-2021-0044 / FINC_920-CR 4113 / CHRONO-ENVIRONNEMENT - REGION 2021 ENVERGURE INVEST - ANBALE - LLANES CATHERINE	78 214,00	73 962,54	3 535,66	77 498,20	73 962,54	3 535,66	77 498,20	0,00	715,80	715,80
OPE-2021-0045 / FINC_903-CR 5110 / CHRONO - REGION 2021 ENVERGURE INVEST - ARCHEOGEOVIX GAUTHIER EMILIE	31 710,00	26 316,43	5 188,50	31 504,93	26 316,43	5 188,50	31 504,93	0,00	205,07	205,07
OPE-2021-0046 / FINC_917-CR 0600 / OSU THETA - REGION 2021 ENVERGURE INVEST CARBOSTOCK - WALTER-SIMMONET ANNE-VERONIQUE	36 618,00	33 163,11	0,00	33 163,11	33 163,11	0,00	33 163,11	0,00	3 454,89	3 454,89
OPE-2021-0047 / FINC_901-CR 2700 / LASA - REGION 2021 ENVERGURE INVEST - FAPE E1 - SANAHUJA ALMUDENA	12 251,00	7 734,86	1 023,96	8 758,82	7 734,86	1 023,96	8 758,82	0,00	3 492,18	3 492,18
OPE-2021-0048 / FINC_901-CR 2800 / LASA - REGION 2021 ENVERGURE INVEST FAPE E2 -VINEL VIRGINIE	2 339,00	2 324,80	0,00	2 324,80	2 324,80	0,00	2 324,80	0,00	14,20	14,20
OPE-2021-0049 / FINC_904-CR 2200 / PCV - REGION 2021 ENVERGURE INVEST MADMAX E1 - MOUROT LAURENT	28 454,00	19 776,00	8 599,66	28 375,66	19 776,00	8 599,66	28 375,66	0,00	78,34	78,34
OPE-2021-0050 / FINC_920-CR 3605 / UTINAM - REGION 2021 ENVERGURE INVEST - MATELECTROCAP - VIAU LYDIE	49 588,00	44 441,80	0,00	44 441,80	44 441,80	0,00	44 441,80	0,00	5 146,20	5 146,20
OPE-2021-0051 / FINC_920-CR 4113 / CHRONO - REGION 2021 ENVERGURE INVEST E2 TASTY-LIPIDS - RAMSEYER CHRISTOPHE	2 964,00	2 610,00	0,00	2 610,00	2 610,00	0,00	2 610,00	0,00	354,00	354,00

Opérations	Montant de l'opération	Autorisations d'engagement			Crédits de paiement			Restes sur N+1 et suivantes		
		AE consommées au titre des années antérieures	AE consommées en N	Total des AE consommées	CP consommés au titre des années antérieures	CP consommés en N	Total des CP consommés	Restes à payer sur AE consommées en fin d'année N	Restes à engager en fin d'année N (AE) sur l'opération	Restes à payer sur l'opération
		(1)	(2)	(3)	(4) = (2)+(3)	(5)	(6)	(7)=(5)+(6)	(8)=(4)-(7)	(9)=(1)-(4)
OPE-2021-0052 / FINC_920-CR 1403 / NEUROSCIENCES - REGION 2021 ENVERGURE INVEST E1 TASTY-LIPIDS - VAN WAES VINCENT	64 030,00	64 030,00	0,00	64 030,00	64 030,00	0,00	64 030,00	0,00	0,00	0,00
OPE-2021-0053 / FINC_904-CR 3500 / NEUROSCIENCES - REGION 2021 ENVERGURE INVEST VASIS HAFEN EMMANUEL	36 475,00	14 237,14	0,00	14 237,14	14 237,14	0,00	14 237,14	0,00	22 237,86	22 237,86
OPE-2021-0054 / FINC_903-CR 5110 / LABO CHRONO - REGION 2021 - AMORCAGE - FONCT - AGRAL - Gudrun BORNETTE	20 987,00	14 968,86	5 565,67	20 534,53	14 968,86	5 565,67	20 534,53	0,00	452,47	452,47
OPE-2021-0055 / FINC_901-CR 2700 / LABO PSYCHOLOGIE - REGION 2021 - AMORCAGE - FONCT - AIDA CSP - Alexandra BERNARD	14 272,00	144,24	3 575,18	3 719,42	144,24	3 575,18	3 719,42	0,00	10 552,58	10 552,58
OPE-2021-0056 / FINC_920-CR 4113 / LABO CHRONO - REGION 2021 - AMORCAGE - FONCT - CAIMEN - Steffi ROCCHI	24 993,00	19 553,24	5 270,07	24 823,31	15 465,93	9 219,92	24 685,85	137,46	169,69	307,15
OPE-2021-0057 / FINC_905-CR 0900 / UPFR SPORT - REGION 2021 - AMORCAGE - FONCT - CA-IS_C3S - Audrey TUAILLON DEMESY	22 462,00	310,51	21 959,02	22 269,53	310,51	21 959,02	22 269,53	0,00	192,47	192,47
OPE-2021-0058 / FINC_903-CR 1600 / LABO INTERACTIONS HOTE GREFFON - REGION 2021 - AMORCAGE - FONCT - CLANT - Michaël GUITTAUT	24 999,99	21 397,31	3 602,68	24 999,99	21 397,31	3 602,68	24 999,99	0,00	0,00	0,00
OPE-2021-0059 / FINC_901-CR 3500 / LABO ELLIADD - REGION 2021 - AMORCAGE - FONCT - CPN - Marianne FROYE	19 692,00	14 275,88	443,27	14 719,15	14 275,88	443,27	14 719,15	0,00	4 972,85	4 972,85
OPE-2021-0060 / FINC_904-CR 3300 / LABO API - REGION 2021 - AMORCAGE - FONCT - CURECOVID - Georges HERBEIN	19 000,00	18 948,88	0,00	18 948,88	18 948,89	0,00	18 948,89	-0,01	51,12	51,11
OPE-2021-0061 / FINC_903-CR 3604 / LABO UTINAM - REGION 2021 - AMORCAGE - FONCT - DeCOMAB - Isabelle JOURDAIN	14 153,24	9 331,95	4 820,47	14 152,42	9 190,71	4 820,47	14 011,18	141,24	0,82	142,06
OPE-2021-0062 / FINC_903-CR 5110 / LABO CHRONO - REGION 2021 - AMORCAGE - FONCT - GUAYMAS - Martine BUATIER	13 964,00	9 864,30	4 099,70	13 964,00	9 864,30	4 099,70	13 964,00	0,00	0,00	0,00
OPE-2021-0063 / FINC_901-CR 3301 / MSHE - REGION 2021 - AMORCAGE - FONCT - REPRESACT - Mathieu LESOURD	11 400,00	3 011,42	5 028,08	8 039,50	3 011,42	5 028,08	8 039,50	0,00	3 360,50	3 360,50
OPE-2021-0064 / FINC_903-CR 5110 / LABO CHRONO - REGION 2021 - AMORCAGE - INVEST - AGRAL - Gudrun BORNETTE	3 991,00	3 526,49	0,00	3 526,49	3 526,49	0,00	3 526,49	0,00	464,51	464,51
OPE-2021-0065 / FINC_901-CR 2700 / LABO PSYCHOLOGIE - REGION 2021 - AMORCAGE - INVEST - AIDA CSP - Alexandra BERNARD	10 728,00	9 034,96	0,00	9 034,96	9 034,96	0,00	9 034,96	0,00	1 693,04	1 693,04
OPE-2021-0066 / FINC_905-CR 0900 / LABO C3S - REGION 2021 - AMORCAGE - INVEST - CA-IS_C3S - Audrey TUAILLON DEMESY	2 444,00	1 313,16	1 088,76	2 401,92	1 313,16	1 088,76	2 401,92	0,00	42,08	42,08
OPE-2021-0067 / FINC_901-CR 3500 / LABO ELLIADD - REGION 2021 - AMORCAGE - INVEST - CPN - Marianne FROYE	4 920,00	4 843,64	0,00	4 843,64	4 843,64	0,00	4 843,64	0,00	76,36	76,36
OPE-2021-0068 / FINC_904-CR 3300 / LABO API - REGION 2021 - AMORCAGE - INVEST - CURECOVID - Georges HERBEIN	2 500,00	0,00	0,00	0,00	0,00	0,00	0,00	0,00	2 500,00	2 500,00
OPE-2021-0069 / FINC_903-CR 3604 / LABO UTINAM - REGION 2021 - AMORCAGE - INVEST - DeCOMAB - Martine BUATIER	10 985,00	10 985,00	0,00	10 985,00	10 985,00	0,00	10 985,00	0,00	0,00	0,00
OPE-2021-0070 / FINC_903-CR 5110 / LABO CHRONO - REGION 2021 - AMORCAGE - INVEST - GUAYMAS - Martine BUATIER	10 845,22	10 845,22	0,00	10 845,22	10 845,22	0,00	10 845,22	0,00	0,00	0,00
OPE-2021-0071 / FINC_901-CR 3301 / MSHE - REGION 2021 - AMORCAGE - INVEST - REPRESACT - Mathieu LESOURD	2 539,88	2 539,88	0,00	2 539,88	2 539,88	0,00	2 539,88	0,00	0,00	0,00
OPE-2021-0072 / FINC_903-CR 2100 / LABO LMB - REGION 2021 - ANER - FONCT - METHODPARITHE - Olivier FOUQUET	69 000,00	48 995,83	10 988,83	59 984,66	48 995,83	10 988,83	59 984,66	0,00	9 015,34	9 015,34
OPE-2021-0073 / FINC_901-CR 3500 / LABO ELLIADD - REGION 2021 - ANER - FONCT - PARK IMAGE - Nicolas GUEUGNEAU	33 435,00	13 827,73	15 581,32	29 409,05	13 827,73	15 581,32	29 409,05	0,00	4 025,95	4 025,95
OPE-2021-0074 / FINC_903-CR 2100 / LABO LMB - REGION 2021 - ANER - FONCT - MCSE - Bastien POLIZZI	16 000,00	7 542,24	7 269,17	14 811,41	7 542,24	7 269,17	14 811,41	0,00	1 188,59	1 188,59
OPE-2021-0075 / FINC_906-CR 1400 / LABO ELLIADD - REGION 2021 - ANER - FONCT - IRRIGATE - Thibaut HULIN	26 765,00	24 038,01	0,00	24 038,01	24 038,01	0,00	24 038,01	0,00	2 726,99	2 726,99
OPE-2021-0076 / FINC_904-CR 3500 / LABO LNIC - REGION 2021 - ANER - FONCT - STIMINDEP - Adeline ETIEVANT	40 000,00	36 325,68	0,00	36 325,68	36 145,67	154,40	36 300,07	25,61	3 674,32	3 699,93
OPE-2021-0077 / FINC_902-CR 0800 / LABO CRESE - REGION 2021 - ANER - FONCT - DSG - Mostapha DISS	101 370,00	83 832,21	4 644,36	88 476,57	83 672,21	4 760,36	88 432,57	44,00	12 893,43	12 937,43
OPE-2021-0078 / FINC_903-CR 2100 / LABO LMB - REGION 2021 - ANER - INVEST - METHODPARITHE - Olivier FOUQUET	4 958,00	3 334,91	0,00	3 334,91	3 334,91	0,00	3 334,91	0,00	1 623,09	1 623,09
OPE-2021-0079 / FINC_901-CR 3500 / LABO ELLIADD - REGION 2021 - ANER - INVEST - PARK IMAGE - Nicolas GUEUGNEAU	2 096,00	0,00	0,00	0,00	0,00	0,00	0,00	0,00	2 096,00	2 096,00
OPE-2021-0080 / FINC_903-CR 2100 / LABO LMB - REGION 2021 - ANER - INVEST - MCSE - Bastien POLIZZI	6 080,00	3 248,46	2 815,66	6 064,12	3 248,46	2 815,66	6 064,12	0,00	15,88	15,88
OPE-2021-0081 / FINC_906-CR 1400 / LABO ELLIADD - REGION 2021 - ANER - INVEST - IRRIGATE - Thibaut HULIN	13 209,00	12 466,47	0,00	12 466,47	12 466,47	0,00	12 466,47	0,00	742,53	742,53
OPE-2021-0082 / FINC_902-CR 0800 / LABO CRESE - REGION 2021 - ANER - INVEST - DSG - Mostapha DISS	3 159,00	1 457,88	0,00	1 457,88	1 457,88	0,00	1 457,88	0,00	1 701,12	1 701,12
OPE-2021-0084 / FINC_920-CR 2501 - Interreg Histo Reno	105 304,14	101 019,28	0,00	101 019,28	93 172,25	0,00	93 172,25	7 847,03	4 284,86	12 131,89
OPE-2021-0090 / 917-CR 0600 / OSU THETA - AGENCE DE L'EAU - PROJET TRANSKARST / thèse V.KLABA - CELLE-JEANTON HELENE	91 000,00	79 429,87	11 568,18	90 998,05	79 429,87	11 568,18	90 998,05	0,00	1,95	1,95
OPE-2021-0091 / FINC_920-CR 2303 FEDER Fonds numérique région BFC- AIVT	244 810,80	162 005,97	51 097,76	213 103,73	161 798,34	51 097,76	212 896,10	207,63	31 707,07	31 914,70
OPE-2021-0095 / 920-CR 3104 INCA - CARLA	570 149,00	284 041,34	386,35	284 427,69	282 941,34	936,35	283 877,69	550,00	285 721,31	286 271,31
OPE-2021-0098 / FINC_904-CR 2200 / PCV - REGION 2021 - FONCT - LAURENT MOUROT	9 369,32	9 369,32	0,00	9 369,32	9 369,32	0,00	9 369,32	0,00	0,00	0,00
OPE-2021-0099 / FINC_906-CR 0400 / DEP AES - REGION 2021 FONCT - PROJET EDENI - VINCENT BERTRAND	30 427,90	25 780,05	4 476,88	30 256,93	25 780,05	4 476,86	30 256,91	0,02	170,97	170,99
OPE-2021-0122 / 920-CR 1603 - CANCEROPOLE EST - Paul PEIXOTO	21 314,62	19 991,06	1 323,56	21 314,62	18 676,44	1 323,56	20 000,00	1 314,62	0,00	1 314,62
OPE-2021-0127 / FINC_920-CR 2603 - INRS - Modélisation du comportement	25 000,00	12 998,29	5 159,40	18 157,69	12 995,29	5 159,40	18 154,69	3,00	6 842,31	6 845,31
OPE-2021-0128 / 920-CR 2306 - PMA - Transformation territoire Industriel	40 000,00	40 000,00	0,00	40 000,00	38 400,00	1 600,00	40 000,00	0,00	0,00	0,00
OPE-2021-0130 / 920-CR 2306 - PMA / PIA Ligne de production digitalisée	150 000,00	146 930,55	0,00	146 930,55	76 930,55	67 947,37	144 877,92	2 052,63	3 069,45	5 122,08
OPE-2021-0133 / FINC_920-CR 2903 - SEGULA MATRA AUTOMOTIVE - thèse cifre ISSA NEMER	24 000,00	7 442,28	2 663,43	10 105,71	7 442,28	2 663,43	10 105,71	0,00	13 894,29	13 894,29
OPE-2021-0136 / FINC_920-CR 2306 - Faurecia Systèmes d'échappement SASU	17 021,00	2 894,00	0,00	2 894,00	2 894,00	0,00	2 894,00	0,00	14 127,00	14 127,00
OPE-2021-0137 / FINC_904-CR 2000 / FONDATION ARC - Financement de 2 ans + 1 an d'un doctorant pour Xavier ROUSSEL	131 571,75	93 937,65	37 634,10	131 571,75	93 937,65	37 634,10	131 571,75	0,00	0,00	0,00
OPE-2021-0139 / FINC_920-CR 2303 - CADUCIEL / CERP - Thèse Renaud Jérémy	18 000,00	2 614,03	1 615,00	4 229,03	2 614,03	1 615,00	4 229,03	0,00	13 770,97	13 770,97
OPE-2021-0140 / FINC_905-CR 0900 / LABO C3S - REGION 2021 - RESEAU REBBEL - FREDERICK GUYON	36 950,91	36 950,90	0,00	36 950,90	36 950,91	0,00	36 950,91	-0,01	0,01	0,00
OPE-2021-0146 / 920-CR 2306 - REGION BFC-Tiers lieu transformation numérique des entreprises	225 000,00	110 000,00	43 481,40	153 481,40	107 600,00	41 919,34	149 519,34	3 962,06	71 518,60	75 480,66
OPE-2021-0147 / 920-CR multiples - ANR PRRD Plan de Relance Recherche et Développement	797 888,00	672 395,87	44 280,00	716 675,87	668 651,58	44 280,00	712 931,58	3 744,29	81 212,13	84 956,42

Opérations	Montant de l'opération	Autorisations d'engagement			Crédits de paiement			Restes sur N+1 et suivantes		
		AE consommées au titre des années antérieures	AE consommées en N	Total des AE consommées	CP consommés au titre des années antérieures	CP consommés en N	Total des CP consommés	Restes à payer sur AE consommées en fin d'année N	Restes à engager en fin d'année N (AE) sur l'opération	Restes à payer sur l'opération
	(1)	(2)	(3)	(4) = (2)+(3)	(5)	(6)	(7)=(5)+(6)	(8)=(4)-(7)	(9)=(1)-(4)	(10)=(1)-(7)
OPE-2021-0151 / FINC_901-CR3301 - Région BFC / étude Bonheur territorial	20 000,00	13 410,47	5 821,54	19 232,01	13 410,46	5 821,54	19 232,00	0,01	767,99	768,00
OPE-2021-0152 / 920-CR 1006- GAUSSIN SA	45 000,00	19 320,79	0,00	19 320,79	18 961,70	0,00	18 961,70	359,09	25 679,21	26 038,30
OPE-2021-0153 / FINC_920-2803 BPI MEDICYS	120 000,00	99 211,56	119,61	99 331,17	97 240,05	1 601,78	98 841,83	489,34	20 668,83	21 158,17
OPE-2021-0154 / 920-1006 BPI CERTIGEL	150 000,00	64 367,15	7 427,31	71 794,46	64 367,15	6 582,09	70 949,24	845,22	78 205,54	79 050,76
OPE-2022-0002 / FINC_904 - CR 3700 / Labo NEURO - REGION 2021 - PLATEFORME NEURAXESS - INVESTISSEMENT - DAMIEN GABRIEL	38 808,00	38 808,00	0,00	38 808,00	38 808,00	0,00	38 808,00	0,00	0,00	0,00
OPE-2022-0003 / FINC_920 - CR 2004 / LABO INTERACTIONS HOTTE GREFFON - REGION 2021 - PLATEFORME DIMACELL - CELINE VIENNET STEINER	34 275,61	34 275,61	0,00	34 275,61	34 275,61	0,00	34 275,61	0,00	0,00	0,00
OPE-2022-0004 / FINC_920-CR 1204 - FEDER REPERAGE	520 527,55	261 981,57	0,00	261 981,57	261 981,57	0,00	261 981,57	0,00	258 545,98	258 545,98
OPE-2022-0005 / 920 - CR 3103 / FEMTO-ST - REGION 2021 - PLATEFORME MIMENTO - INVESTISSEMENT - FRANCK CHOLLET	426 920,00	355 766,67	71 153,33	426 920,00	0,00	401 278,44	401 278,44	25 641,56	0,00	25 641,56
OPE-2022-0006 / FINC_920 - CR 3605 / UTINAM - REGION 2021 - PLATEFORME CHIMIE UTINAM - INVESTISSEMENT - JEAN YVES HIHN	53 126,00	53 126,00	0,00	53 126,00	53 126,00	0,00	53 126,00	0,00	0,00	0,00
OPE-2022-0007 / 917 - CR 0300 / OSU - REGION 2021 - PLATEFORME PISU - INVESTISSEMENT - OLIVIER LEPINE	24 397,00	16 130,90	5 545,69	21 676,59	16 130,90	5 545,68	21 676,58	0,01	2 720,41	2 720,42
OPE-2022-0008 / 920 - CR 2903 / FEMTO-ST - REGION 2021 - PLATEFORME CMNR ROBOTEX - INVESTISSEMENT - AUDE BOLOPION	106 440,00	0,00	106 440,00	106 440,00	0,00	103 791,93	103 791,93	2 648,07	0,00	2 648,07
OPE-2022-0009 / 903 - CR 2910 / FEMTO-ST - REGION 2021 - PLATEFORME CMNR ROBOTEX - FONCTIONNEMENT - AUDE BOLOPION	20 308,87	20 308,87	0,00	20 308,87	20 308,87	0,00	20 308,87	0,00	0,00	0,00
OPE-2022-0010 / FINC_901 - CR 3301 / MSHE - REGION 2021 - PLATEFORME SHERPA - INVESTISSEMENT - ERNEST CHIARELLO	42 696,00	42 695,74	0,00	42 695,74	42 695,74	0,00	42 695,74	0,00	0,26	0,26
OPE-2022-0011 / 901 - CR 3301 / MSHE - REGION 2021 - PLATEFORME SHERPA - FONCTIONNEMENT - ERNEST CHIARELLO	34 200,00	10 917,46	23 282,37	34 199,83	10 917,46	23 282,37	34 199,83	0,00	0,17	0,17
OPE-2022-0012 / 920 - CR 2803 / FEMTO-ST - REGION 2021 - PLATEFORME SURFACE - INVESTISSEMENT - FRANCK PALMINO	131 184,00	123 352,40	6 730,00	130 082,40	31 384,03	6 730,00	38 114,03	91 968,37	1 101,60	93 069,97
OPE-2022-0014 / FINC_920-CR 2803 - BPI FRI BIOSPALAI	140 460,18	129 074,05	0,00	129 074,05	125 821,43	0,00	125 821,43	3 252,62	11 386,13	14 638,75
OPE-2022-0025 / 920-CR 4133 / Agence de l'Eau-RLV-SMUERR-DDT63 / Impluvium de VOLVIC	200 922,00	140 494,38	30 142,96	170 637,34	113 067,21	43 873,96	156 941,17	13 696,17	30 284,66	43 980,83
OPE-2022-0026 / 920-CR 2004 - Ligue contre le Cancer / HERV NDM	392 300,00	292 451,07	98 960,47	391 411,54	279 900,14	107 587,70	387 487,84	3 923,70	888,46	4 812,16
OPE-2022-0027 / FINC_920-CR2503 - KAPTEOS / PDR PERD - ANR TRANSMIT	18 096,00	2 397,43	0,00	2 397,43	2 397,43	0,00	2 397,43	0,00	15 698,57	15 698,57
OPE-2022-0036 / 901-CR3301-Fondation de France / projet RoSA Régulation sociale de l'apprentissage	160 000,00	16 165,57	70 619,80	86 785,37	16 165,57	70 619,80	86 785,37	0,00	73 214,63	73 214,63
OPE-2022-0037 / 906 - CR 1400 / ELLIADD - PMA - Soutien aux activités du laboratoire pour les années 2022 à 2024	128 327,86	74 102,59	32 123,56	106 226,15	74 080,59	32 123,56	106 204,15	22,00	22 101,71	22 123,71
OPE-2022-0038 / 906 - CR 1200 / CHRONO ENVIRONNEMENT - PMA - Soutien aux activités du laboratoire pour les années 2022 à 2024	197 124,70	131 026,75	63 468,43	194 495,18	129 025,48	62 748,95	191 774,43	2 720,75	2 629,52	5 350,27
OPE-2022-0039 / 903/906 - CR 2800/CR 1100 / FEMTO-ST - PMA - Soutien aux activités du laboratoire pour les années 2022 à 2024	306 000,00	166 297,62	125 953,44	292 251,06	164 201,27	125 437,71	289 638,98	2 612,08	13 748,94	16 361,02
OPE-2022-0040 / 920-CR 2604 / GENERYZE - RHEOLOGIE YP	14 809,00	14 624,36	24,52	14 648,88	14 367,56	281,31	14 648,87	0,01	160,12	160,13
OPE-2022-0042 / 906 - CR0300 / CONVENTION PARTENARIAT COLIBRI ENERGIE -	50 000,00	18 710,56	0,00	18 710,56	18 710,56	0,00	18 710,56	0,00	31 289,44	31 289,44
OPE-2022-0043 / 920-CR 4133 SILAC - FINEAU	15 000,00	4 569,60	5 324,55	9 894,15	4 569,60	5 324,55	9 894,15	0,00	5 105,85	5 105,85
OPE-2022-0045 / 920-CR 0905 - BESANCON FITNESS - Thèse cifre Grevillot	6 160,00	4 952,52	1 005,00	5 957,52	4 952,52	1 005,00	5 957,52	0,00	202,48	202,48
OPE-2022-0046 / 920-CR 2603 - MAHYTEC - Développeur électrolyseur - Maximiliano MELNICHUK	128 265,00	114 193,30	7 268,35	121 461,65	114 193,30	7 268,35	121 461,65	0,00	6 803,35	6 803,35
OPE-2022-0048 / 904 - CR 2200 / EA 3920 - LIGUE CONTRE LE CANCER - FONCTIONNEMENT - MOUGIN-GUILLAUME Fabienne	24 300,00	4 320,28	12 880,03	17 200,31	4 320,28	12 880,03	17 200,31	0,00	7 099,69	7 099,69
OPE-2022-0051 / FINC_920-CR 3605 AALBERTS - Thèse cifre DAVAL	75 000,00	18 364,95	0,00	18 364,95	18 364,95	0,00	18 364,95	0,00	56 635,05	56 635,05
OPE-2022-0053 / FINC_920-CR 4133 - ADEME PHYTOCARB	26 071,40	12 312,81	4 099,45	16 412,26	11 687,81	4 714,45	16 402,26	10,00	9 659,14	9 669,14
OPE-2022-0055 / FINC_920-CR 3123 DREAL / Jardin botanique ex situ de saxifraga	12 900,60	806,12	0,00	806,12	535,79	0,00	535,79	270,33	12 094,48	12 364,81
OPE-2022-0066 / 920 CR 4133 Agence de l'eau - Diagnostic ruisseaux forêt de chaux	11 046,00	479,40	8 988,00	9 467,40	479,40	8 988,00	9 467,40	0,00	1 578,60	1 578,60
OPE-2022-0067 / 920 CR 4133 Agence de l'eau - Valorisation audio-visuelle restauration clauge	12 919,00	8 781,10	380,00	9 161,10	8 781,10	380,00	9 161,10	0,00	3 757,90	3 757,90
OPE-2022-0068 / 920 CR 4133 Agence de l'eau - Suivi clauge 2021 2022	44 863,00	30 476,59	7 091,81	37 568,40	30 476,59	1 091,81	31 568,40	6 000,00	7 294,60	13 294,60
OPE-2022-0069 / 920-CR 2603 / PIA4 France 2030 PEPR - ANR HYPERSTOCK	478 564,56	31 528,54	145 754,57	177 283,11	31 011,52	146 259,09	177 270,61	12,50	301 281,45	301 293,95
OPE-2022-0070 / FINC_920 - CR 2101 TECHNOPOLE DE LA REUNION - Projet E-COLE	20 000,00	18 883,07	0,00	18 883,07	18 883,07	0,00	18 883,07	0,00	1 116,93	1 116,93
OPE-2022-0071 / 904 - CR 3500 / NEUROSCIENCES - REGION 2022 - ENVERGURE FCT - PROJET ACCURATE E1 - ISMAILI LHASSANE	70 367,54	21 790,00	32 297,54	54 087,54	20 475,21	32 647,30	53 122,51	965,03	16 280,00	17 245,03
OPE-2022-0072 / 904 - CR 3600 / NANOMEDECINE - REGION 2022 - ENVERGURE FCT - PROJET ACCURATE E2 - FABIEN PICAUD	53 000,00	0,00	41 248,79	41 248,79	0,00	41 248,79	41 248,79	0,00	11 751,21	11 751,21
OPE-2022-0073 / 901-CR 3500 / LABO ELLIADD - REGION 2022 - ENVERGURE FCT - PROJET DESINFO E3 - VIRGINIE LETHIER	39 636,00	3 588,37	182,70	3 771,07	3 588,37	182,70	3 771,07	0,00	35 864,93	35 864,93
OPE-2022-0074 / 901 - CR 3100 / LABO ISTA - REGION 2022 - ENVERGURE FCT - PROJET DESINFO E1 - MICHEL PRETALLI	19 207,00	503,61	7 137,49	7 641,10	488,81	7 137,49	7 626,30	14,80	11 565,90	11 580,70
OPE-2022-0075 / 901 - CR 2700 / LABO PSYCHO - REGION 2022 - ENVERGURE FCT - PROJET DESINFO E2 - ANDRE DIDIERJEAN	50 000,00	0,00	43 662,35	43 662,35	0,00	43 662,35	43 662,35	0,00	6 337,65	6 337,65
OPE-2022-0076 / 920 - CR 3501 / ELLIADD - REGION 2022 - ENVERGURE FCT - PROJET EASING - FEDERICO TAJARIOL	12 670,00	0,00	2 256,65	2 256,65	0,00	2 256,65	2 256,65	0,00	10 413,35	10 413,35
OPE-2022-0077 / 920 - CR 3501 / ELLIADD - REGION 2022 - ENVERGURE FCT - PROJET EMOTIF REMU E1 - MOHAMED EMBARKI	69 969,00	35 908,16	22 267,70	58 175,86	35 908,16	22 267,70	58 175,86	0,00	11 793,14	11 793,14
OPE-2022-0078 / 920 - CR 1204 / NANOMEDECINE - REGION 2022 - ENVERGURE FCT - PROJET EMOTIF REMU E2 - OUSSAMA BARAKAT	69 983,00	36 616,95	22 049,81	58 666,76	36 495,35	22 049,81	58 545,16	121,60	11 316,24	11 437,84
OPE-2022-0079 / 904 - CR 3500 / NEUROSCIENCES - REGION 2022 - ENVERGURE FCT - PROJET NEUROSENS - LAURENCE JACQUOT	57 825,00	8 042,62	30 959,55	39 002,17	8 042,62	30 959,55	39 002,17	0,00	18 822,83	18 822,83
OPE-2022-0080 / 901- CR 2700 / LABO PSYCHO - REGION 2022 - ENVERGURE FCT - PROJET PS ICU E1 - FLORENT LHEUREUX	61 760,00	17 056,03	40 309,15	57 365,18	17 056,03	40 309,15	57 365,18	0,00	4 394,82	4 394,82
OPE-2022-0081 / 904 - CR 2200 / LABO MARQUEURS - REGION 2022 - ENVERGURE FCT - PROJET PS ICU E2 - SIAMAK DAVANI	17 872,00	0,00	6 845,51	6 845,51	0,00	6 845,51	6 845,51	0,00	11 026,49	11 026,49
OPE-2022-0082 / 920 - CR 0905 / LABO C3S - REGION 2022 - ENVERGURE FCT - PROJET STIMFRONT - SIDNEY GROSPRETRE	62 800,00	27 934,72	34 090,39	62 025,11	27 934,72	34 090,39	62 025,11	0,00	774,89	774,89
OPE-2022-0083 / FINC_904 - CR 3500 / NEUROSCIENCES - REGION 2022 - ENVERGURE INVEST - PROJET ACCURATE E1 - LHASSANE ISMAILI	46 800,00	46 579,20	0,00	46 579,20	46 579,20	0,00	46 579,20	0,00	220,80	220,80
OPE-2022-0084 / 904 - CR 3600 / NANOMEDECINE - REGION 2022 - ENVERGURE INVEST - PROJET ACCURATE E2 - FABIEN PICAUD	3 275,00	0,00	3 269,18	3 269,18	0,00	3 269,18	3 269,18	0,00	5,82	5,82
OPE-2022-0085 / 901 - CR 3500 / LABO ELLIADD - REGION 2022 - ENVERGURE INVEST - PROJET DESINFO E3 - VIRGINIE LETHIER	4 875,00	0,00	0,00	0,00	0,00	0,00	0,00	0,00	4 875,00	4 875,00
OPE-2022-0086 / FINC_901 - CR 3100 / LABO ISTA - REGION 2022 - ENVERGURE INVEST - PROJET DESINFO E1 - MICHEL PRETALLI	3 339,00	3 315,08	0,00	3 315,08	3 315,08	0,00	3 315,08	0,00	23,92	23,92

Opérations	Montant de l'opération	Autorisations d'engagement			Crédits de paiement			Restes sur N+1 et suivantes		
		AE consommées au titre des années antérieures	AE consommées en N	Total des AE consommées	CP consommés au titre des années antérieures	CP consommés en N	Total des CP consommés	Restes à payer sur AE consommées en fin d'année N	Restes à engager en fin d'année N (AE) sur l'opération	Restes à payer sur l'opération
	(1)	(2)	(3)	(4) = (2)+(3)	(5)	(6)	(7)=(5)+(6)	(8)=(4)-(7)	(9)=(1)-(4)	(10)=(1)-(7)
OPE-2022-0087 / 901 - CR 2700 / LABO PSYCHO - REGION 2022 - ENVERGURE INVEST - PROJET DESINFO E2 - ANDRE DIDIERJEAN	3 326,00	3 322,31	0,00	3 322,31	3 322,31	0,00	3 322,31	0,00	3,69	3,69
OPE-2022-0088 / 920 - CR 3501 / ELLIADD - REGION 2022 - ENVERGURE INVEST - PROJET EASING - FEDERICO TAJARIOL	2 692,00	2 679,30	0,00	2 679,30	2 679,30	0,00	2 679,30	0,00	12,70	12,70
OPE-2022-0089 / 920 - CR 3501 / ELLIADD - REGION 2022 - ENVERGURE INVEST - PROJET EMOTIF REMU E1 - MOHAMED EMBARKI	60 316,00	45 439,82	0,00	45 439,82	45 439,82	0,00	45 439,82	0,00	14 876,18	14 876,18
OPE-2022-0090 / 904 - CR 3500 / NEUROSCIENCES - REGION 2022 - ENVERGURE INVEST - PROJET NEUROSENS - LAURENCE JACQUOT	69 466,00	0,00	69 466,00	69 466,00	0,00	69 466,00	69 466,00	0,00	0,00	0,00
OPE-2022-0091 / 920 - CR 0905 / LABO C3S - REGION 2022 - ENVERGURE INVEST - PROJET STIMFRONT - SIDNEY GROSPRETRE	58 300,00	47 967,50	0,00	47 967,50	47 967,50	0,00	47 967,50	0,00	10 332,50	10 332,50
OPE-2022-0092 / 904 - CR 3500 / NEUROSCIENCES - REGION 2022 - ANER FCT - PROJET STIBAMA - FANCHON BOURASSET	100 000,00	59 441,69	22 366,70	81 808,39	59 441,70	22 366,70	81 808,40	-0,01	18 191,61	18 191,60
OPE-2022-0093 / 920 - CR 2004 / INTERACTIONS HOTE GREFFON - REGION 2022 - ANER FCT - PROJET RESOLVASTHMA - CINDY BARNIG	100 000,00	17 670,14	34 215,43	51 885,57	17 670,14	34 215,43	51 885,57	0,00	48 114,43	48 114,43
OPE-2022-0094 / 902 - CR 1100 / CRJFC - REGION 2022 - ANER FCT - PROJET ENCDOC - VINCENT LEBROU	41 102,00	3 931,38	5 553,07	9 484,45	3 931,38	5 553,07	9 484,45	0,00	31 617,55	31 617,55
OPE-2022-0095 / 902 - CR 1100 / CRJFC - REGION 2022 - ANER INVEST - PROJET ENCDOC - VINCENT LEBROU	3 683,00	3 223,64	0,00	3 223,64	3 223,64	0,00	3 223,64	0,00	459,36	459,36
OPE-2022-0096 / 902 - CR 1100 / CRJFC - REGION 2022 - ANER FCT - PROJET LEGIJUGE - MARIE ODILE PEYROUX SISSOKO	16 800,00	1 713,35	5 986,97	7 700,32	1 268,70	6 367,62	7 636,32	64,00	9 099,68	9 163,68
OPE-2022-0097 / 901 - CR 3301 / LABO MSHE - REGION 2022 - AMORCAGE FCT - PROJET BLESSGENE - SARAH CARVALLO	8 801,00	1 467,86	2 264,65	3 732,51	1 467,86	2 264,65	3 732,51	0,00	5 068,49	5 068,49
OPE-2022-0098 / 901 - CR 3301 / LABO MSHE - REGION 2022 - AMORCAGE INVEST - PROJET BLESSGENE - SARAH CARVALLO	1 339,00	1 301,24	0,00	1 301,24	1 301,24	0,00	1 301,24	0,00	37,76	37,76
OPE-2022-0099 / 904 - CR 3500 / NEUROSCIENCES - REGION 2022 - AMORCAGE FCT - PROJET EmoBED - PIERRE EDOUARD BILLOT	24 953,00	0,00	24 031,00	24 031,00	0,00	24 031,00	24 031,00	0,00	922,00	922,00
OPE-2022-0100 / 901 - CR 3301 / LABO MSHE - REGION 2022 - AMORCAGE FCT - PROJET ARCHIVES GOUX - PASCAL LECROART	14 446,00	8 622,59	4 057,93	12 680,52	8 622,58	4 057,94	12 680,52	0,00	1 765,48	1 765,48
OPE-2022-0101 / FINC_901 - CR 3301 / LABO MSHE - REGION 2022 - AMORCAGE INVEST - PROJET ARCHIVES GOUX - PASCAL LECROART	10 476,00	10 476,00	0,00	10 476,00	10 476,00	0,00	10 476,00	0,00	0,00	0,00
OPE-2022-0105 / FINC_921 - CR 0707 / CST - REGION-PROJET ON NE VOUS PARLERA PAS DE PASTEUR - JEREMY QUERENET	40 000,00	35 769,80	4 061,10	39 830,90	35 349,80	4 061,10	39 410,90	420,00	169,10	589,10
OPE-2022-0106 / 920-CR 1006 / PIA3 ESR - ANR Durability	4 805 974,00	452 005,41	215 665,45	667 670,86	63 192,41	436 643,33	499 835,74	167 835,12	4 138 303,14	4 306 138,26
OPE-2022-0107 / 920-CR 1006 / PIA4 France 2030 PEPR - ANR DuraSys-PAC	1 064 185,22	122 927,79	184 246,20	307 173,99	121 781,79	173 121,70	294 903,49	12 270,50	757 011,23	769 281,73
OPE-2022-0108 / 920 - CR 2903 / PIA3 ESR - CNRS ANR TIRREX	811 080,00	223 652,00	499 455,22	723 107,22	0,00	683 882,70	683 882,70	39 224,52	87 972,78	127 197,30
OPE-2022-0109 / 999 - Université de Bourgogne / Aide et développement pour une stratégie de dépôt de projets de recherche nationaux et européens	100 000,00	84 650,82	15 349,02	99 999,84	84 650,82	15 349,02	99 999,84	0,00	0,16	0,16
OPE-2022-0110 / 920-CR 6003 / UBFC-ANR PIA EQUIPEX OSCILLATOR IMP	72 424,28	39 948,16	28 537,95	68 486,11	39 948,16	28 537,95	68 486,11	0,00	3 938,17	3 938,17
OPE-2022-0111 / FINC_904 - CR 3300 / LABO API - MOBILITE ENTRANTE REGION 2022 - FIDAA BOUEZZEDINE	35 999,97	35 999,97	0,00	35 999,97	35 999,97	0,00	35 999,97	0,00	0,00	0,00
OPE-2022-0113 / FINC_921 - CR 0702 / MDE - REGION 2022 - AAP VIE ETUDIANTE - BIENVENUE AUX ETUDIANTS MULTI SITES	35 000,00	32 520,78	0,00	32 520,78	32 520,78	0,00	32 520,78	0,00	2 479,22	2 479,22
OPE-2022-0116 / 921 - CR 0707 / CST - DRAC - REGION - SUBVENTION DE FONCTIONNEMENT - Jeremy QUERENET	17 460,00	17 450,38	0,00	17 450,38	17 160,41	0,00	17 160,41	289,97	9,62	299,59
OPE-2022-0118 / 920 CR 1403 CR 3311 Commission européenne - ITDA	1 290 180,00	150 141,48	165 980,15	316 121,63	146 797,62	169 307,51	316 105,13	16,50	974 058,37	974 074,87
OPE-2022-0120 / FINC_912 - CR 0100/ REGION 2022 - EPN - SUIVEZ MON REGARD - IUT BELFORT MONTBELIARD	20 841,00	20 841,00	0,00	20 841,00	20 841,00	0,00	20 841,00	0,00	0,00	0,00
OPE-2022-0123 / FINC_920-CR3103 MESRI CPER 2022 MIMENTO RENATECH BFC	451 500,00	451 500,00	0,00	451 500,00	157 478,40	294 021,60	451 500,00	0,00	0,00	0,00
OPE-2022-0124 / FINC_904-CR0200 / Région FEDER projet Numericum Santé	5 397 908,92	5 001 535,97	0,00	5 001 535,97	4 867 299,43	109 773,73	4 977 073,16	24 462,81	396 372,95	420 835,76
OPE-2022-0125 / FINC_920 - CR 6003 ANNEALSYS - Epitaxie des couches minces de Niobate	80 000,00	62 750,76	5 950,70	68 701,46	62 750,76	5 950,70	68 701,46	0,00	11 298,54	11 298,54
OPE-2022-0126 / 920 CR 2306 FAURECIA thèse EL HOUD	75 000,00	13 570,00	18 972,19	32 542,19	13 570,00	18 972,19	32 542,19	0,00	42 457,81	42 457,81
OPE-2022-0128 / 920 - CR 3605 RADIALL - Cobra	30 000,00	5 100,00	23 351,35	28 451,35	5 100,00	23 351,35	28 451,35	0,00	1 548,65	1 548,65
OPE-2022-0130 / 920-CR2004-MESRI CPER 2022 projet Auto MTI	200 000,00	148 480,76	31 519,24	180 000,00	0,00	172 575,96	172 575,96	7 424,04	20 000,00	27 424,04
OPE-2022-0131 / FINC_921 - CR0707 / CST - REGION 2022 - AAP VIE ETUDIANTE - SCIENTIFIC GAME JAM	11 925,41	11 925,41	0,00	11 925,41	11 506,68	0,00	11 506,68	418,73	0,00	418,73
OPE-2022-0133 / FINC_921 - 0300 / MDU - VIE ETUDIANTE - DEPLACEMENTS DES ETUDIANTS DES FORMATIONS CO HABILITEES	15 167,00	15 167,00	0,00	15 167,00	15 167,00	0,00	15 167,00	0,00	0,00	0,00
OPE-2022-0135 / 904 - CR 2000 - ASSO DES SCLERODERMIQUES DE FRANCE - PROJET BLANDINE BAFFERT	25 000,00	14 544,62	9 288,49	23 833,11	14 544,63	9 288,49	23 833,12	-0,01	1 166,89	1 166,88
OPE-2022-0136 / FINC_918 - CR 0200 / REGION 2022 VIE ETUDIANTE - L AMELIORATION DE LA QUALITE DE VIE DES ETUDIANTS	31 963,22	31 963,22	0,00	31 963,22	31 963,22	0,00	31 963,22	0,00	0,00	0,00
OPE-2022-0137 / 920-CR-3204-INCA COCHRANE COP 22	397 000,00	145 879,43	75 829,06	221 708,49	143 150,95	78 557,54	221 708,49	0,00	175 291,51	175 291,51
OPE-2022-0138 / FINC_906 - CR0203 / EPN REGION 2022 - ENSEIGNEMENT ET VIRTUALISATION - JULIEN RICHARD	24 124,80	24 124,80	0,00	24 124,80	24 124,80	0,00	24 124,80	0,00	0,00	0,00
OPE-2022-0153 / FINC_903 - CR 0200 / REGION 2022 - VIE ETUDIANTE - RELIVE ! 2	19 455,00	19 455,00	0,00	19 455,00	0,00	19 455,00	19 455,00	0,00	0,00	0,00
OPE-2022-0154 / FINC_923 - CR 0200 / SCD - REGION 2022 - VIE ETUDIANTE - PROJET MODULAIRE	10 749,63	10 749,63	0,00	10 749,63	6 413,21	4 336,41	10 749,62	0,01	0,00	0,01
OPE-2022-0155 / 904 - CR 2000 - AGENCE DE LA BIOMEDECINE - PROJET GREFFE - JEANNE GALAINE	30 000,00	29 300,04	0,00	29 300,04	29 300,04	0,00	29 300,04	0,00	699,96	699,96
OPE-2022-0169 / FINC_920-CR6003 / MESRI CPER 2022 OSCILLATOR IMP	400 000,01	400 000,00	0,00	400 000,00	389 468,35	10 531,40	399 999,75	0,25	0,01	0,26
OPE-2022-0171 / 903 - CR 5130 / CONVENTION ADEME - PROJET MiXTox - Clémentine FRITSCH	16 002,19	11 175,81	1 539,00	12 714,81	11 015,59	1 539,00	12 554,59	160,22	3 287,38	3 447,60
OPE-2022-0173 / 920 - CR 4133 CEA Thèse Perreau	75 000,00	30 787,73	24 566,26	55 353,99	30 787,73	24 566,26	55 353,99	0,00	19 646,01	19 646,01
OPE-2022-0175 / FINC_920 - CR 2204 FEDER - projet QVaDOM	104 000,00	74 820,46	11 429,56	86 250,02	74 820,46	11 429,56	86 250,02	0,00	17 749,98	17 749,98
OPE-2022-0176 / 920 - CR 3605 IRT M2P - NEMO	50 000,00	8 956,21	3 580,55	12 536,76	8 956,21	3 580,55	12 536,76	0,00	37 463,24	37 463,24
OPE-2022-0177 / FINC_920 - CR 2701 Conseil National Ordre vétérinaire et VETO ENTRAIDE	40 000,00	6 800,00	1 897,74	8 697,74	6 800,00	1 897,74	8 697,74	0,00	31 302,26	31 302,26
OPE-2022-0178 / 920 CR 2903 BPI AMBIOPROD	35 000,00	0,00	24 500,00	24 500,00	0,00	24 500,00	24 500,00	0,00	10 500,00	10 500,00
OPE-2022-0179 / 920 - CR 3604 / FAIRJOURNEY - Expérimentation animale (NP)	335 450,00	92 236,00	69 791,75	162 027,75	92 236,00	69 791,75	162 027,75	0,00	173 422,25	173 422,25
OPE-2022-0180 / 920 - CR 4133 DEPARTEMENT HAUTE SAONE - Labellisation UNESCO	20 000,00	4 199,76	4 469,13	8 668,89	4 199,76	4 469,13	8 668,89	0,00	11 331,11	11 331,11
OPE-2022-0181 / 920 - CR 2603 / PDR PERD ANR SET Delfingen	111 240,00	70 333,52	36 645,86	106 979,38	70 333,52	36 645,86	106 979,38	0,00	4 260,62	4 260,62
OPE-2022-0182 / 920 - CR 2603 DELFINGEN SET	20 310,00	13 534,54	6 771,40	20 305,94	13 534,54	6 771,40	20 305,94	0,00	4,06	4,06
OPE-2022-0184 / 920 - CR 1403 / PDR PERD - ANR STUDIO Bioserenity SAS	110 000,00	26 971,56	0,00	26 971,56	26 971,56	0,00	26 971,56	0,00	83 028,44	83 028,44
OPE-2022-0185 / 920 - CR 1403 BIOSERENITY - STUDIO	20 000,00	4 407,72	0,00	4 407,72	4 407,72	0,00	4 407,72	0,00	15 592,28	15 592,28
OPE-2022-0186 / 920 - CR 4133 ADEME PLASTISOL	25 179,42	1 574,08	9 170,97	10 745,05	1 574,08	9 170,97	10 745,05	0,00	14 434,37	14 434,37
OPE-2022-0221 / 920 - CR 2501 AREP Thèse Auvrey (NP)	3 750,00	1 584,39	447,42	2 031,81	1 584,39	447,42	2 031,81	0,00	1 718,19	1 718,19

Opérations	Montant de l'opération	Autorisations d'engagement			Crédits de paiement			Restes sur N+1 et suivantes		
		AE consommées au titre des années antérieures	AE consommées en N	Total des AE consommées	CP consommés au titre des années antérieures	CP consommés en N	Total des CP consommés	Restes à payer sur AE consommées en fin d'année N	Restes à engager en fin d'année N (AE) sur l'opération	Restes à payer sur l'opération
	(1)	(2)	(3)	(4) = (2)+(3)	(5)	(6)	(7)=(5)+(6)	(8)=(4)-(7)	(9)=(1)-(4)	(10)=(1)-(7)
OPE-2022-0223 / 920 - CR 2803 Université de Rennes 1 / projet Sergent Rôle des vésicules extracellulaires	64 342,00	54 592,46	6 428,52	61 020,98	53 962,34	6 628,52	60 590,86	430,12	3 321,02	3 751,14
OPE-2022-0224 / 920 CR 3103 -CNRS RTB 2020 Système micro-usinage par laser CO2	78 000,37	78 000,37	0,00	78 000,37	74 102,53	-162,95	73 939,58	4 060,79	0,00	4 060,79
OPE-2022-0225 / 920 - CR 2306 Commune de Badevel - Living lab H2 bois	30 667,00	1 439,88	4 550,26	5 990,14	1 439,88	4 550,26	5 990,14	0,00	24 676,86	24 676,86
OPE-2022-0226 / 920 - CR 4133 GEXPLORE - Thèse JP Hainque	30 000,00	8 606,24	9 110,30	17 716,54	8 606,24	9 110,30	17 716,54	0,00	12 283,46	12 283,46
OPE-2022-0228 / 920 - CR 1403 YVES ROCHER - NATCONNECT LAB	41 100,00	33 200,00	0,00	33 200,00	33 200,00	0,00	33 200,00	0,00	7 900,00	7 900,00
OPE-2022-0230 / FINC_920 CR 2603 AFULUDINE - Thèse Aubert	12 000,00	5 143,70	1 765,25	6 908,95	5 143,70	1 765,25	6 908,95	0,00	5 091,05	5 091,05
OPE-2022-0231 / 920 CR 1403 BR Biologique Recherche - Neuroses	64 400,00	48 886,46	8 576,54	57 463,00	43 380,94	13 622,88	57 003,82	459,18	6 927,00	7 396,18
OPE-2023-0001 / 920 CR 2603 ALSTOM HELIOS RAMAT (NP)	70 960,96	51 818,55	10 766,74	62 585,29	44 826,08	17 759,21	62 585,29	0,00	8 375,67	8 375,67
OPE-2023-0002 / 920 CR 4133 ADEME ARGOS	37 795,96	954,12	10 307,79	11 261,91	954,12	10 307,79	11 261,91	0,00	26 534,05	26 534,05
OPE-2023-0003 / FINC_904 - CR 2000 / HÔTE-GREFFON LIGUE CONTRE LE CANCER - FONCTIONNEMENT - NARDIN Charlée	26 790,00	26 444,08	345,92	26 790,00	26 444,08	345,92	26 790,00	0,00	0,00	0,00
OPE-2023-0004 / 920 CR 4133 ADEME RUFOR	46 368,75	0,00	29 096,73	29 096,73	0,00	29 096,73	29 096,73	0,00	17 272,02	17 272,02
OPE-2023-0005 / FINC_920 CR 2803 BPI EVS	66 000,00	58 168,73	0,00	58 168,73	58 168,73	0,00	58 168,73	0,00	7 831,27	7 831,27
OPE-2023-0007 / 920 CR 3605 BPI ECOLUB	245 000,00	29 142,61	76 070,58	105 213,19	19 642,61	85 570,58	105 213,19	0,00	139 786,81	139 786,81
OPE-2023-0010 / 920 CR 1006 MICHELIN - Thèse Nicolas Vignal	80 000,00	34 680,94	11 649,71	46 330,65	34 680,94	11 649,71	46 330,65	0,00	33 669,35	33 669,35
OPE-2023-0012 / FINC_904 - CR 2000 / HÔTE-GREFFON - PROJET CAPUCINE - SFGM-TC	15 000,00	14 656,46	0,00	14 656,46	14 656,46	0,00	14 656,46	0,00	343,54	343,54
OPE-2023-0021 / FINC_920 CR 3605 IRT M2P NXCHROME	73 500,00	18 045,00	8 110,70	26 155,70	18 045,00	8 110,70	26 155,70	0,00	47 344,30	47 344,30
OPE-2023-0023 / 920 CR 4133 45-8 GROUPE Avants Monts du Jura	183 246,00	73 640,00	73 382,60	147 022,60	70 799,58	76 076,42	146 876,00	146,60	36 223,40	36 370,00
OPE-2023-0028 / 920 CR 3104 ACADEMIE NATIONALE DE PHARMACIE Rech fondamentale cancérologie (NP)	6 000,00	5 093,05	0,00	5 093,05	2 318,05	2 673,00	4 991,05	102,00	906,95	1 008,95
OPE-2023-0030 / 901 - CR 3301 / MSHE LEDOUX - REGION 2022 - PLATEFORME SHERPA - INVESTISSEMENT - ERNEST CHIARELLO	63 386,00	49 629,37	9 112,98	58 742,35	47 785,98	9 112,97	56 898,95	1 843,40	4 643,65	6 487,05
OPE-2023-0033 / 904 - CR 2200 / PCV - REGION 2022 - PLATEFORME EPSI - INVESTISSEMENT - MOUROT LAURENT	24 096,00	22 094,34	2 001,66	24 096,00	22 094,34	2 001,66	24 096,00	0,00	0,00	0,00
OPE-2023-0034 / 904 - CR 2200 / PCV - REGION 2022 - PLATEFORME EPSI - FONCTIONNEMENT - MOUROT LAURENT	8 800,00	8 799,81	0,00	8 799,81	8 799,81	0,00	8 799,81	0,00	0,19	0,19
OPE-2023-0035 / 920 - CR 4113 / CHRONO - REGION 2022 - PLATEFORME PEA2T - INVESTISSEMENT - DIDIER JULIEN	50 100,00	50 100,00	0,00	50 100,00	0,00	50 100,00	50 100,00	0,00	0,00	0,00
OPE-2023-0036 / FINC_904 - CR 3700 / NEURAXESS - REGION 2022 - PLATEFORME SYMODOR- INVESTISSEMENT - BILLOT PIERRE-EDOUARD	104 400,00	104 400,00	0,00	104 400,00	29 150,00	75 250,00	104 400,00	0,00	0,00	0,00
OPE-2023-0039 / 904 - CR 3400 / ANIMALERIE - REGION 2022 - PLATEFORME - INVESTISSEMENT - MEILLET Dominique	72 791,00	20 778,97	18 167,76	38 946,73	20 778,97	18 167,76	38 946,73	0,00	33 844,27	33 844,27
OPE-2023-0040 / 920 - CR 2903 / AS2M - REGION 2022 - PLATEFORME CMNR ROBOTEX - INVESTISSEMENT - LAURENT Guillaume	125 000,00	120 428,00	0,00	120 428,00	0,00	113 214,65	113 214,65	7 213,35	4 572,00	11 785,35
OPE-2023-0041 / 904 - CR 2000 / HÔTE-GREFFON - Fondation ARC - projets ARC 2022 PJA1 - RENOSI Florian	50 000,00	22 289,06	27 706,43	49 995,49	22 289,06	27 706,43	49 995,49	0,00	4,51	4,51
OPE-2023-0051 / 920 CR 2004 CCIR Grand est Ligue contre le cancer MALLO	29 940,00	12 862,05	15 759,24	28 621,29	12 862,05	15 759,24	28 621,29	0,00	1 318,71	1 318,71
OPE-2023-0053 / 920 CR 2603 (NP) ALSTOM HELIOS VALID	88 000,00	48 585,90	30 952,14	79 538,04	48 585,90	30 952,14	79 538,04	0,00	8 461,96	8 461,96
OPE-2023-0062 / 920 CR 3504 Compressport 2023	26 325,00	2 025,00	14 674,83	16 699,83	2 025,00	14 674,83	16 699,83	0,00	9 625,17	9 625,17
OPE-2023-0064 / 904 - CR 2000 / HÔTE-GREFFON -(NP) CENT POUR SANG LA VIE - FONCTIONNEMENT - DAGUINDAU ETIENNE	10 000,00	7 824,00	0,00	7 824,00	7 824,00	0,00	7 824,00	0,00	2 176,00	2 176,00
OPE-2023-0065 / 901 / CR 2502 - THEMA - EPLEA / PROJET SILVA NUMERICA - CONV DE REVERSEMENT ANR PIA2 - MARAGE DAMIEN	9 600,00	1 246,75	0,00	1 246,75	1 246,75	0,00	1 246,75	0,00	8 353,25	8 353,25
OPE-2023-0068 / FINC_906-CR0100 / GRAND BELFORT Ressourcement scientifique 2023	30 969,00	30 969,00	0,00	30 969,00	30 969,00	0,00	30 969,00	0,00	0,00	0,00
OPE-2023-0070 / 920 CR 1006 AVIONS MAUBOUSSIN	27 000,00	20 240,00	2 674,70	22 914,70	20 240,00	2 674,70	22 914,70	0,00	4 085,30	4 085,30
OPE-2023-0071 / 920 CR 3123 DREAL Banque culturelle ex situ de saxifraga Hirculus L	13 240,98	2 550,95	289,08	2 840,03	2 335,44	440,35	2 775,79	64,24	10 400,95	10 465,19
OPE-2023-0072 / 920 CR 3605 AMPHENOL Socapex - Revêtement Etain Zinc (NP)	12 500,00	2 125,00	0,00	2 125,00	2 125,00	0,00	2 125,00	0,00	10 375,00	10 375,00
OPE-2023-0073 / 920 CR 1603 LIGUE CONTRE LE CANCER Projet EZH2	30 000,00	12 191,95	17 773,05	29 965,00	10 903,45	17 773,05	28 676,50	1 288,50	35,00	1 323,50
OPE-2023-0074 / 920 CR 0100 ENSMM Accompagnement montage financier par DRV/SAIC	20 000,00	0,00	19 965,74	19 965,74	0,00	19 965,74	19 965,74	0,00	34,26	34,26
OPE-2023-0084 / 903-CR5130 / UBFC et Fondation Rovaltain - projet APHEP	85 864,00	36 773,71	48 326,59	85 100,30	36 773,71	48 326,59	85 100,30	0,00	763,70	763,70
OPE-2023-0090 / 903-CR5130 / ANR accompagnement CPJ Claire HOUMARD 2022-2026	200 000,00	0,00	26 974,67	26 974,67	0,00	26 974,67	26 974,67	0,00	173 025,33	173 025,33
OPE-2023-0092 / 906 - CR1000 / ANR accompagnement CPJ Zhongliang LI 2022-2026	200 000,00	25 739,27	121 048,01	146 787,28	23 516,64	123 270,65	146 787,29	-0,01	53 212,72	53 212,71
OPE-2023-0112 / FINC_920 CR 3605 MICHELIN alternant STRBIK Optimisation bains déposition	25 000,00	4 250,00	202,66	4 452,66	4 250,00	202,66	4 452,66	0,00	20 547,34	20 547,34
OPE-2023-0114 / 920 CR 2803 Comité scientifique Pro anima et Fondation Descroix-Vernier	50 000,00	9 512,44	40 401,14	49 913,58	2 150,95	47 126,63	49 277,58	636,00	86,42	722,42
OPE-2023-0121 / 905-CR0900 C3S / FSASPTT Erasmus+ projet SACREE	82 250,00	3 470,39	16 034,01	19 504,40	3 470,39	16 034,01	19 504,40	0,00	62 745,60	62 745,60
OPE-2023-0134 / 920 CR 3104 CANCERPOLE OPTICELL	20 000,00	2 985,12	16 828,18	19 813,30	1 792,16	18 021,14	19 813,30	0,00	186,70	186,70
OPE-2023-0138 / 905 - CR 0900 / C3S - PREFECTURE DE BELFORT - FONCTIONNEMENT - ANNIE LASNE	6 000,00	0,00	2 152,98	2 152,98	0,00	2 152,98	2 152,98	0,00	3 847,02	3 847,02
OPE-2023-0139 / FINC_920 CR 3504 MILLET INNOVATION - projet SEMELL'INNOV	34 680,00	6 936,00	24 890,19	31 826,19	6 936,00	24 890,19	31 826,19	0,00	2 853,81	2 853,81
OPE-2023-0144 / FINC_920 - CR3501 La porterie notre dame du haut Ronchamp - Visites virtuelles payantes	29 916,67	21 754,90	5 526,82	27 281,72	20 932,75	6 348,97	27 281,72	0,00	2 634,95	2 634,95
OPE-2023-0148 / FINC_920 CR 2501 PUCA MINISTERE DE L'ECOLOGIE - DGALN	48 833,00	23 848,45	20 463,70	44 312,15	23 848,45	20 463,70	44 312,15	0,00	4 520,85	4 520,85
OPE-2023-0149 / FINC_920 CR 4133 INSITU ARCHEOLOGIE	19 995,30	17 030,36	0,00	17 030,36	7 680,36	9 350,00	17 030,36	0,00	2 964,94	2 964,94
OPE-2023-0150 / 920 CR 2603 THALES Thèse Roberjot	50 000,00	27 685,03	9 008,17	36 693,20	27 685,03	9 008,17	36 693,20	0,00	13 306,80	13 306,80
OPE-2023-0151 / 920 CR 4133 AGENCE DE L'EAU - Evaluation pollution contaminants à l'échelle du BV de la Saone	145 080,00	10 093,77	40 449,82	50 543,59	10 093,77	40 449,82	50 543,59	0,00	94 536,41	94 536,41
OPE-2023-0152 / 920 CR 2604 NOVARTIS PHARMA - Bourse dreamer Rhumatologie	20 000,00	3 400,00	0,00	3 400,00	3 400,00	0,00	3 400,00	0,00	16 600,00	16 600,00
OPE-2023-0153 / 920 CR 1006 MICHELIN - Thèse URBANO	80 000,00	23 227,22	11 355,57	34 582,79	23 150,00	11 432,79	34 582,79	0,00	45 417,21	45 417,21
OPE-2023-0154 / FINC_920 CR 2701 / ENVF - Ecole vétérinaire Alfort et 3 autres partenaires - Santé mental des étudiants	20 000,00	3 400,00	0,00	3 400,00	3 400,00	0,00	3 400,00	0,00	16 600,00	16 600,00
OPE-2023-0162 / 903-CR 5130 / IPEV - PROJET INTERACTIONS-PACS 2023-2026	80 320,00	44 284,00	35 910,38	80 194,38	44 284,00	35 910,38	80 194,38	0,00	125,62	125,62
OPE-2023-0183 / FINC_920 CR 2603 ALSTOM MTMD	35 000,00	5 950,00	27 653,93	33 603,93	5 950,00	27 653,93	33 603,93	0,00	1 396,07	1 396,07
OPE-2023-0186 / 920 CR 0100 ANR PIA4 ASDESUR-SUNRISE	556 331,15	0,00	71 487,20	71 487,20	0,00	71 487,20	71 487,20	0,00	484 843,95	484 843,95
OPE-2023-0189 / FINC_920-CR2004-MESRI CPER 2023 projet Auto MTI	419 760,00	270 000,00	149 760,00	419 760,00	0,00	419 760,00	419 760,00	0,00	0,00	0,00
OPE-2023-0193 / 903 - CR 2800 / MN2S - REGION 2023 - ANER FCT - PROJET SPECTRAVEX - BENJAMIN BRUNEL	16 727,00	712,56	2 405,02	3 117,58	712,56	2 405,02	3 117,58	0,00	13 609,42	13 609,42
OPE-2023-0194 / 903 - CR 2800 / MN2S - REGION 2023 - ANER INVESTISSEMENT - PROJET SPECTRAVEX - BENJAMIN BRUNEL	33 004,00	0,00	32 711,67	32 711,67	0,00	32 711,67	32 711,67	0,00	292,33	292,33
OPE-2023-0195 / 904 - CR 2600 / FCT ET DYSFCT EPITH - REGION 2023 - ANER FCT - PROJET RIVAGe - FRANCOIS SENEJOUX	34 797,00	0,00	28 326,35	28 326,35	0,00	28 326,36	28 326,36	-0,01	6 470,65	6 470,64
OPE-2023-0196 / FINC_904 - CR 2600 / FCT ET DYSFCT EPITH - REGION 2023 - ANER INVESTISSEMENT - PROJET RIVAGe - FRANCOIS SENEJOUX	15 000,00	0,00	14 997,85	14 997,85	0,00	14 997,85	14 997,85	0,00	2,15	2,15

Opérations	Montant de l'opération	Autorisations d'engagement			Crédits de paiement			Restes sur N+1 et suivantes		
		AE consommées au titre des années antérieures	AE consommées en N	Total des AE consommées	CP consommés au titre des années antérieures	CP consommés en N	Total des CP consommés	Restes à payer sur AE consommées en fin d'année N	Restes à engager en fin d'année N (AE) sur l'opération	Restes à payer sur l'opération
	(1)	(2)	(3)	(4) = (2)+(3)	(5)	(6)	(7)=(5)+(6)	(8)=(4)-(7)	(9)=(1)-(4)	(10)=(1)-(7)
OPE-2023-0198 / 902 - CR 1100 / CRJFC - REGION 2023 - ANER FCT - PROJET ETHI-ENT - KRISTINA RASOLONOROMALAZA	36 536,00	2 563,51	602,74	3 166,25	2 563,51	602,74	3 166,25	0,00	33 369,75	33 369,75
OPE-2023-0199 / 902 - CR 0800 / CRESE - REGION 2023 - ANER FCT - PROJET HIS-MP - JEAN BAPTISTE BONNIER	49 200,00	0,00	6 292,95	6 292,95	0,00	6 292,95	6 292,95	0,00	42 907,05	42 907,05
OPE-2023-0200 / 902 - CR 0800 / CRESE - REGION 2023 - ANER INVESTISSEMENT - PROJET HIS-MP - JEAN BAPTISTE BONNIER	800,00	0,00	0,00	0,00	0,00	0,00	0,00	0,00	800,00	800,00
OPE-2023-0201 / 901 - CR 2700 / LABO DE PSYCHO - REGION 2023 - ANER FCT - PROJET UNEP - NATHALIE CHAPON	98 850,00	0,00	16 403,64	16 403,64	0,00	16 403,64	16 403,64	0,00	82 446,36	82 446,36
OPE-2023-0202 / 912 - CR 1500 / IUT NORD FRANCHE COMTE - REGION 2023 - ANER INVESTISSEMENT - PROJET UNEP - NATHALIE CHAPON	1 149,00	0,00	1 148,97	1 148,97	0,00	1 148,97	1 148,97	0,00	0,03	0,03
OPE-2023-0203 / 918 - CR0454 / FR EDUC - REGION 2023 - ENVERGURE AMORCAGE FCT - PROJET 360VRForm - DENIS PASCO	18 389,00	0,00	9 049,94	9 049,94	0,00	9 049,94	9 049,94	0,00	9 339,06	9 339,06
OPE-2023-0204 / 918 - CR 0454 / FR EDUC - REGION 2023 - EVERGURE AMORCAGE INVESTISSEMENT - PROJET 360VRForm - DENIS PASCO	5 618,00	3 273,94	0,00	3 273,94	3 273,94	0,00	3 273,94	0,00	2 344,06	2 344,06
OPE-2023-0205 / 905 - CR 0900 / C3S - REGION 2023 - ENVERGURE AMORCAGE FCT - PROJET CO-LIBER-TERRE - CHRISTIAN VIVIER	22 000,00	492,59	4 723,10	5 215,69	492,59	4 723,10	5 215,69	0,00	16 784,31	16 784,31
OPE-2023-0206 / 905 - CR 0900 / C3S - REGION 2023 - ENVERGURE AMORCAGE INVESTISSEMENT - PROJET CO-LIBER-TERRE - CHRITIEN VIVIER	22 162,00	22 127,95	0,00	22 127,95	22 127,95	0,00	22 127,95	0,00	34,05	34,05
OPE-2023-0207 / 904 - CR 3500 / NEUROSCIENCES - REGION 2023 - ENVERGURE AMORCAGE FCT - PROJET ROMEO - ALEXANDRE COMTE	21 916,00	0,00	9 900,00	9 900,00	0,00	9 900,00	9 900,00	0,00	12 016,00	12 016,00
OPE-2023-0210 / 920 CR 2306 BPI AI PHIGI 2	335 000,00	70 060,32	224 587,93	294 648,25	70 060,32	224 415,51	294 475,83	172,42	40 351,75	40 524,17
OPE-2023-0211 / 920 CR 1403 CHANEL - PREDICT NIRS	39 200,00	10 450,01	17 015,08	27 465,09	10 450,01	17 015,08	27 465,09	0,00	11 734,91	11 734,91
OPE-2023-0214 / 920 CR 2004 COMMISSION EUROPEENNE - Horizon Europe - Oncoscreen	260 625,00	12 639,33	50 353,68	62 993,01	12 639,33	50 353,68	62 993,01	0,00	197 631,99	197 631,99
OPE-2023-0215 / FINC_920 CR 2801 FEDERATION DEPARTEMENTALE CHASSEURS DOUBS projet CARELI	15 062,51	3 481,33	9 494,16	12 975,49	3 475,33	10 144,13	13 619,46	-643,97	2 087,02	1 443,05
OPE-2023-0239 / FINC_920 CR 0902 LA POSTE Allocation de coûts	10 000,00	2 033,34	7 514,93	9 548,27	2 033,34	7 514,93	9 548,27	0,00	451,73	451,73
OPE-2023-0240 / FINC_920 CR 2801 CIDDF 70 Violences intrafamiliales	6 587,60	0,00	6 587,60	6 587,60	0,00	6 587,60	6 587,60	0,00	0,00	0,00
OPE-2023-0241 / 920-CR 2503 - Interreg Distance	264 735,66	0,00	43 956,75	43 956,75	0,00	43 956,75	43 956,75	0,00	220 778,91	220 778,91
OPE-2023-0242 / 903-CR5130 / ANR accompagnement CPJ Guillaume SIRON 2023-2027	200 000,00	0,00	4 468,31	4 468,31	0,00	4 468,31	4 468,31	0,00	195 531,69	195 531,69
OPE-2023-0243 / 904-CR3600 / ANR accompagnement CPJ Moustafa FAYAD 2023-2027	200 000,00	0,00	252,00	252,00	0,00	252,00	252,00	0,00	199 748,00	199 748,00
OPE-2023-0245 / 920 CR 2501 INSTITUT de recherche et d'échanges SNCF dit FORUM VIES MOBILES	140 829,00	17 361,88	61 562,64	78 924,52	17 361,88	61 562,64	78 924,52	0,00	61 904,48	61 904,48
OPE-2023-0246 / 920 CR 2303 SOPHYSA OPTIMAP	15 000,00	1 800,00	750,00	2 550,00	1 800,00	750,00	2 550,00	0,00	12 450,00	12 450,00
OPE-2023-0247 / 920 CR 3103 CNRS Machine ALD	107 211,00	89 342,50	17 868,50	107 211,00	0,00	106 146,01	106 146,01	1 064,99	0,00	1 064,99
OPE-2023-0250 / 920 CR 2701 FRANCE ENFANCE PROTEGEE Parentalité	52 548,75	0,00	31 756,48	31 756,48	0,00	31 756,48	31 756,48	0,00	20 792,27	20 792,27
OPE-2023-0251 / 920 CR 2603 CNRS - ANR PIA4 PEPR RECYCOMP	158 437,86	8 686,06	39 718,31	48 404,37	8 686,06	39 718,31	48 404,37	0,00	110 033,49	110 033,49
OPE-2023-0253 / 904-CR 2000 RIGHT / Ligue contre Cancer - Financement contrat doctoral FARVAQUE-JOSSON Pia	79 200,00	5 790,71	36 298,82	42 089,53	5 790,71	36 298,82	42 089,53	0,00	37 110,47	37 110,47
OPE-2024-0002 / 920 CR 4133 ADEME - CANOPE	50 538,96	0,00	30 419,54	30 419,54	0,00	30 419,54	30 419,54	0,00	20 119,42	20 119,42
OPE-2024-0003 / 920 CR 3501 UMANAO - Comportement - Etude sémiolinguistique et lexicométrique	6 000,00	0,00	2 365,40	2 365,40	0,00	2 365,40	2 365,40	0,00	3 634,60	3 634,60
OPE-2024-0006 / 920 CR 2306 Commission européenne DEDIHCATED	67 543,75	0,00	0,00	0,00	0,00	0,00	0,00	0,00	67 543,75	67 543,75
OPE-2024-0007 / 920 CR 2306 ARS Hospitalisations et urgences (NP)	89 000,00	0,00	88 982,74	88 982,74	0,00	88 982,74	88 982,74	0,00	17,26	17,26
OPE-2024-0008 / 920 CR 1006 INTERREG RASOL	158 280,48	0,00	0,00	0,00	0,00	0,00	0,00	0,00	158 280,48	158 280,48
OPE-2024-0009 / 920 CR 4133 ADEME SPACEMOD	132 565,24	0,00	0,00	0,00	0,00	0,00	0,00	0,00	132 565,24	132 565,24
OPE-2024-0011 / 920 CR 2603 (NP) ALSTOM Système mesure optique pour détection défaut montage vis	9 800,00	0,00	815,00	815,00	0,00	816,00	816,00	-1,00	8 985,00	8 984,00
OPE-2024-0016 / 920 cr 1403 CHANEL Thèse DIWOUX	70 000,00	0,00	20 799,89	20 799,89	0,00	20 771,79	20 771,79	28,10	49 200,11	49 228,21
OPE-2024-0020 / 920 CR 2503 THALES - THESE BASSIL	15 000,00	0,00	2 550,00	2 550,00	0,00	2 550,00	2 550,00	0,00	12 450,00	12 450,00
OPE-2024-0021 / 920 CR 3104 LIGUE CONTRE LE CANCER CX3CR1 2024	30 000,00	0,00	0,00	0,00	0,00	0,00	0,00	0,00	30 000,00	30 000,00
OPE-2024-0022 / 920 CR 3104 LIGUE CONTRE LE CANCER CART	28 000,00	0,00	12 403,99	12 403,99	0,00	12 403,99	12 403,99	0,00	15 596,01	15 596,01
OPE-2024-0037 / 920-CR 4133 CNRS projet Biosysmo - BioSysComp	24 000,00	0,00	4 080,00	4 080,00	0,00	4 080,00	4 080,00	0,00	19 920,00	19 920,00
OPE-2024-0038 / 920-CR 3104 Ligue contre le cancer ICAF	30 000,00	0,00	19 017,17	19 017,17	0,00	15 717,77	15 717,77	3 299,40	10 982,83	14 282,23
OPE-2024-0039 / 920-CR 3104 Ligue contre le cancer ARNM	30 000,00	0,00	10 668,48	10 668,48	0,00	10 668,48	10 668,48	0,00	19 331,52	19 331,52
OPE-2024-0046 / 920 CR 1006 ENGIE Thèse Nguyen Emma	117 658,00	0,00	23 371,86	23 371,86	0,00	23 371,86	23 371,86	0,00	94 286,14	94 286,14
OPE-2024-0050 / 920-CR 3605 / VAN CLEEF & ARPELS pour Campus genevois Haute horlogerie Branch of Richemont international SA	7 534,00	0,00	7 364,55	7 364,55	0,00	7 364,55	7 364,55	0,00	169,45	169,45
OPE-2024-0061 / 920 CR 2603 ALSTOM Bogie développements logiciels	128 700,00	0,00	46 082,80	46 082,80	0,00	46 082,80	46 082,80	0,00	82 617,20	82 617,20
OPE-2024-0067 / 920 CR 2103 et CR 0902 OPEN STUDIO - Transformation filières industrielles	60 000,00	0,00	16 677,69	16 677,69	0,00	16 677,69	16 677,69	0,00	43 322,31	43 322,31
OPE-2024-0069 / 920 CR 1006 BPI - IPCEIM CT	359 800,00	0,00	0,00	0,00	0,00	0,00	0,00	0,00	359 800,00	359 800,00
OPE-2024-0076 / 904 - CR 0100 / REGION 2024 - Investissement Département métiers de la rééducation	77 848,62	0,00	72 776,22	72 776,22	0,00	70 145,05	70 145,05	2 631,17	5 072,40	7 703,57
OPE-2024-0077 / FINC_921 / 0707 - UBFC - CONVENTION DE REVERSEMENT - PROJET SAPS 2023-2024	41 972,81	0,00	41 972,81	41 972,81	0,00	41 972,81	41 972,81	0,00	0,00	0,00
OPE-2024-0080 / 905-CR 0900 / Labo C3S - REGION 2024 - FESTIVAL DES SPORTS ALTERNATIFS - AUDREY TUAILLON	6 830,00	0,00	5 419,94	5 419,94	0,00	5 419,94	5 419,94	0,00	1 410,06	1 410,06
OPE-2024-0081 / 921-CR 0707 / REGION 2024 - 140 ANS DE L'OBSERVATOIRE DE BESANCON - LUCIE VIDAL	10 000,00	0,00	9 663,90	9 663,90	0,00	9 663,90	9 663,90	0,00	336,10	336,10
OPE-2024-0082 / 903-CR 3101 / FEMTO-ST - REGION 2024 - LES IMAGES ET SONS DE FEMTO-ST FONT LEUR SHOW - MICHAEL GAUTHIER	10 000,00	0,00	9 854,00	9 854,00	0,00	9 700,00	9 700,00	154,00	146,00	300,00
OPE-2024-0087 / 920 CR 2603 ALSTOM - ATSA - Thèse Auzanneau	78 313,00	0,00	13 313,21	13 313,21	0,00	13 313,21	13 313,21	0,00	64 999,79	64 999,79
OPE-2024-0091 / 920 CR 2803 CNRS Convention reversement programme pré-maturation EV TEST avec LAAS	25 000,00	0,00	12 825,75	12 825,75	0,00	12 825,75	12 825,75	0,00	12 174,25	12 174,25
OPE-2024-0095 / 920 CR 4133 WWF Fonds mondial pour la nature - Ecosystème Tourbière	86 700,00	0,00	23 181,63	23 181,63	0,00	23 181,63	23 181,63	0,00	63 518,37	63 518,37
OPE-2024-0105 / 920 CR2503 (chef file)-CR3103-CR6003 - ANR PIA PEPR / projet NANOFILN	1 320 704,40	0,00	95 674,51	95 674,51	0,00	81 116,73	81 116,73	14 557,78	1 225 029,89	1 239 587,67
OPE-2024-0106 / 920-CR1006-Région Hauts de France INTERREG NO GREEN SKHY	234 073,85	0,00	27 320,23	27 320,23	0,00	27 320,23	27 320,23	0,00	206 753,62	206 753,62
OPE-2024-0109 / 920 CR 2303 ORANGE Thèse Cherigui	30 000,00	0,00	5 100,00	5 100,00	0,00	5 100,00	5 100,00	0,00	24 900,00	24 900,00
OPE-2024-0119 / 920 CR 1006 ANR PUI BFC	215 000,00	0,00	0,00	0,00	0,00	0,00	0,00	0,00	215 000,00	215 000,00
OPE-2024-0120 / 920 CR 1006 REGINOV (RENAULT) Thèse W H SAIDOUNI	51 000,00	0,00	17 709,19	17 709,19	0,00	17 709,19	17 709,19	0,00	33 290,81	33 290,81
OPE-2024-0123 / 920 CR2604 BPI ONCONANOR	200 000,00	0,00	32 262,56	32 262,56	0,00	31 548,30	31 548,30	714,26	167 737,44	168 451,70
OPE-2024-0126 / 920-CR6003 / MESRI CPER 2024 OSCILLATOR IMP	640 000,00	0,00	516 454,67	516 454,67	0,00	0,00	0,00	516 454,67	123 545,33	640 000,00
OPE-2024-0130 / 920-CR4133 / MESRI CPER 2024 VIRTUNAT	228 000,00	0,00	0,00	0,00	0,00	0,00	0,00	0,00	228 000,00	228 000,00
OPE-2024-0135 / 920-CR3311 - MESRI CPER 2024 projet MSH P2M	63 572,00	0,00	63 455,38	63 455,38	0,00	11 621,38	11 621,38	51 834,00	116,62	51 950,62
OPE-2024-0136 / 920 CR 4133 GALVANOPLAST - Projet chloroformdex 2	8 400,00	0,00	1 428,00	1 428,00	0,00	1 428,00	1 428,00	0,00	6 972,00	6 972,00
OPE-2024-0137 / 920 CR 2803 COMMISSION EUROPEENNE - Projet STM	211 754,88	0,00	25 923,30	25 923,30	0,00	25 923,30	25 923,30	0,00	185 831,58	185 831,58
OPE-2024-0146 / 920 CR 2803 - CR 2903 - CR 3104 Commission européenne BIOIMP - EFS Coordinateur	7 245 261,25	0,00	94 911,90	94 911,90	0,00	94 464,68	94 464,68	447,22	7 150 349,35	7 150 796,57

Opérations	Montant de l'opération	Autorisations d'engagement			Crédits de paiement			Restes sur N+1 et suivantes		
		AE consommées au titre des années antérieures	AE consommées en N	Total des AE consommées	CP consommés au titre des années antérieures	CP consommés en N	Total des CP consommés	Restes à payer sur AE consommées en fin d'année N	Restes à engager en fin d'année N (AE) sur l'opération	Restes à payer sur l'opération
	(1)	(2)	(3)	(4) = (2)+(3)	(5)	(6)	(7)=(5)+(6)	(8)=(4)-(7)	(9)=(1)-(4)	(10)=(1)-(7)
OPE-2024-0147 / 920 - CR 4133 CANCEROPOLE EST - Projet IRRO	25 000,00	0,00	0,00	0,00	0,00	0,00	0,00	0,00	25 000,00	25 000,00
OPE-2024-0148 / 920-CR4133-CONSEIL REGIONAL BFC - Projet GREBE	60 000,00	0,00	0,00	0,00	0,00	0,00	0,00	0,00	60 000,00	60 000,00
OPE-2024-0151 / 920 CR 2501 IGN-FI Thèse MORAND Jean-Abdoulaye	4 500,00	0,00	765,00	765,00	0,00	765,00	765,00	0,00	3 735,00	3 735,00
OPE-2024-0153 / 920 CR 1006 ALSTOM - ATSA - Thèse Maugis	40 000,00	0,00	11 808,74	11 808,74	0,00	11 808,74	11 808,74	0,00	28 191,26	28 191,26
OPE-2024-0154 / 920 CR 2801 Culture Action COREPS	20 000,00	0,00	7 478,00	7 478,00	0,00	7 478,00	7 478,00	0,00	12 522,00	12 522,00
OPE-2024-0160 / 920 CR 4133 SILAC - Projet FLUODEX	15 000,00	0,00	0,00	0,00	0,00	0,00	0,00	0,00	15 000,00	15 000,00
OPE-2024-0161 / 920 CR 3123 DREAL Banque culturelle de Saxifrage oeil-de-bouc	19 841,00	0,00	0,00	0,00	0,00	0,00	0,00	0,00	19 841,00	19 841,00
OPE-2024-0167 / 901 - CR2800 / LASA - REGION 2024 - ENVERGURE AMORCAGE - FCT - PROJET EVEREST - VERONIKA KUSHTANINA	28 818,00	0,00	0,00	0,00	0,00	0,00	0,00	0,00	28 818,00	28 818,00
OPE-2024-0168 / 901 - CR2800 / LASA - REGION 2024 - ENVERGURE AMORCAGE - INV - EVEREST - V. KUSHTANINA	4 000,00	0,00	0,00	0,00	0,00	0,00	0,00	0,00	4 000,00	4 000,00
OPE-2024-0171 / 920 CR 4133 CONFLANDEY Projet Conflandex	36 000,00	0,00	7 652,31	7 652,31	0,00	7 652,31	7 652,31	0,00	28 347,69	28 347,69
OPE-2024-0173 / 901 - CR2700 / LABO DE PSYCHOLOGIE - REGION 2024 - ENVERGURE AMORCAGE - INV - PROJET HARSCOTEM - VIOLAINE KUBISZEWSKI	2 617,00	0,00	1 185,96	1 185,96	0,00	1 185,96	1 185,96	0,00	1 431,04	1 431,04
OPE-2024-0179 / 904 - CR 2600 / RIGHT - REGION 2024 - ANER INV - PROJET INITIALS - CLAIRE TINEL	23 075,00	0,00	18 860,29	18 860,29	0,00	0,00	0,00	18 860,29	4 214,71	23 075,00
OPE-2024-0182 / 901-CR2800 DRAJES 2024 Observer à hauteur d'enfant	5 000,00	0,00	0,00	0,00	0,00	0,00	0,00	0,00	5 000,00	5 000,00
OPE-2024-0189 / 920 CR 4133 CD 03-43-63 et Agence de l'Eau LB / projet MODALL	195 000,00	0,00	5 056,83	5 056,83	0,00	5 056,83	5 056,83	0,00	189 943,17	189 943,17
OPE-2024-0190 / 903-CR 2100 / FSMP financement doctorant P.Cantos COFUND MathPhDInFrance	89 856,00	0,00	4 800,46	4 800,46	0,00	4 800,46	4 800,46	0,00	85 055,54	85 055,54
OPE-2024-0191 / 901 - CR 2700 / PSYCHOLOGIE - REGION 2024 - ENVERGURE / AMORCAGE HARSCOTEM - FONCTIONNEMENT - VIOLAINE KUBISZEWSKI	14 997,00	0,00	0,00	0,00	0,00	0,00	0,00	0,00	14 997,00	14 997,00
OPE-2024-0192 / 904 - CR 3500 / REGION 2024 - ENVERGURE AMORCAGE - VESTIBAPAGE - FONCTIONNEMENT - ALEXANDRE KUBICKI	5 600,00	0,00	0,00	0,00	0,00	0,00	0,00	0,00	5 600,00	5 600,00
OPE-2024-0193 / 904 - CR 3500 / REGION 2024 - ENVERGURE AMORCAGE - VESTIBAPAGE - INVESTISSEMENT - ALEXANDRE KUBICKI	7 300,00	0,00	0,00	0,00	0,00	0,00	0,00	0,00	7 300,00	7 300,00
OPE-2024-0194 / 901 - CR 2502 / THEMA - REGION 2024 - ANER - PROJET CAPBIOMET - FCT - MANON KOHLER	23 575,00	0,00	0,00	0,00	0,00	0,00	0,00	0,00	23 575,00	23 575,00
OPE-2024-0195 / 901 - CR 2502 / THEMA - REGION 2024 - ANER - PROJET CAPBIOMET - INV - MANON KOHLER	24 436,00	0,00	0,00	0,00	0,00	0,00	0,00	0,00	24 436,00	24 436,00
OPE-2024-0196 / 902 - CR 0800 / CRESE - REGION 2024 - ANER - PROJET RA-PAC - FCT - CHOUAIB AHMED JOUF	35 700,00	0,00	0,00	0,00	0,00	0,00	0,00	0,00	35 700,00	35 700,00
OPE-2024-0197 / 902 - CR 0800 / CRESE - REGION 2024 - ANER - PROJET RA-PAC - INV - CHOUAIB AHMED JOUF	4 300,00	0,00	0,00	0,00	0,00	0,00	0,00	0,00	4 300,00	4 300,00
OPE-2024-0199 / 902 - CR 1100 / CRJFC - REGION 2024 - ANER - PROJET REVJURIS - FCT - ELIAZ LE MOULEC	61 900,00	0,00	0,00	0,00	0,00	0,00	0,00	0,00	61 900,00	61 900,00
OPE-2024-0200 / 901 - CR 2700 / PSYCHO - REGION 2024 - ENVERGURE AMORCAGE - EVEREST - INVESTISSEMENT - MARIE ANDELA	1 500,00	0,00	0,00	0,00	0,00	0,00	0,00	0,00	1 500,00	1 500,00
OPE-2024-0201 / 902 - CR 1100 / CRJFC - REGION 2024 - ANER - PROJET REVJURIS - INV - ELIAZ LE MOULEC	1 314,00	0,00	0,00	0,00	0,00	0,00	0,00	0,00	1 314,00	1 314,00
OPE-2024-0202 / 901 - CR 2700 / PSYCHO - REGION 2024 - ENVERGURE AMORCAGE - EVEREST - FONCTIONNEMENT - MARIE ANDELA	14 944,00	0,00	0,00	0,00	0,00	0,00	0,00	0,00	14 944,00	14 944,00
OPE-2024-0203 / 904 - CR 2600 / RIGHT - REGION 2024 - ANER - FONCTIONNEMENT - INITIALS - CLAIRE TINEL	26 900,00	0,00	0,00	0,00	0,00	0,00	0,00	0,00	26 900,00	26 900,00
OPE-2024-0204 / 901 - CR 3500 / ELLIADD - REGION 2024 - ENVERGURE AMORCAGE - PROJET AAA-NRF - FCT - FABRICE WIHELM	15 000,00	0,00	0,00	0,00	0,00	0,00	0,00	0,00	15 000,00	15 000,00
OPE-2024-0206 / 920 CR 2801 INCA - Alcoool	140 400,00	0,00	0,00	0,00	0,00	0,00	0,00	0,00	140 400,00	140 400,00
OPE-2024-0207 / 920 CR 3104 INSERM CAMILAKT	232 200,00	0,00	0,00	0,00	0,00	0,00	0,00	0,00	232 200,00	232 200,00
OPE-2024-0208 / 920 CR 2604 et 4133 INSERM MUNAG	177 562,00	0,00	0,00	0,00	0,00	0,00	0,00	0,00	177 562,00	177 562,00
OPE-2024-0209 / 903 - CR 5130 / CHRONO - REGION 2024 - ANER - GAZHEL - INVESTISSEMENT - CAMILLE DUSSEAUX	28 506,00	0,00	0,00	0,00	0,00	0,00	0,00	0,00	28 506,00	28 506,00
OPE-2024-0210 / 903 - CR 5130 / CHRONO - REGION 2024 - ANER - GAZHEL - FONCTIONNEMENT - CAMILLE DUSSEAUX	7 502,00	0,00	0,00	0,00	0,00	0,00	0,00	0,00	7 502,00	7 502,00
OPE-2024-0211 / 904 - CR 3500 / LINC - REGION 2024 - ENVERGURE AMORCAGE - PROJET EVEREST - FCT - MATILDE GIFFARD	43 650,00	0,00	0,00	0,00	0,00	0,00	0,00	0,00	43 650,00	43 650,00
OPE-2024-0212 / 904 - CR 3500 / LINC - REGION 2024 - ENVERGURE AMORCAGE - PROJET EVEREST - INV - MATHILDE GIFFARD	1 500,00	0,00	0,00	0,00	0,00	0,00	0,00	0,00	1 500,00	1 500,00
OPE-2024-0216 / 920 CR 3103 / CRBFC - FEDER SAMI	1 000 395,80	0,00	28 043,77	28 043,77	0,00	28 043,77	28 043,77	0,00	972 352,03	972 352,03
OPE-2024-0222 / 901-CR2502 / UBFC Pôle Santé Publique projet CATS	15 000,00	0,00	0,00	0,00	0,00	0,00	0,00	0,00	15 000,00	15 000,00
Total contrats de recherche	64 140 707,00	29 868 912,70	7 013 837,29	36 882 749,99	27 129 329,43	8 544 167,94	35 673 497,37	1 209 252,62	27 257 957,01	28 467 209,63
OPE-2018-0101 / 903-PIA IDEX -CR2500 / UBFC-ANR I-SITE MASTER PICS 2018-2024	375 457,65	333 919,06	41 447,87	375 366,93	332 266,26	43 000,66	375 266,92	100,01	90,72	190,73
OPE-2019-0025 / FINC_921-PIA 3 - CONV REVERS. UBFC/UFC - PIA 3 RITM-BFC Tranche1 2018 - Nouveaux cursus à l'Université	192 148,97	185 799,73	5 972,00	191 771,73	185 724,60	5 972,00	191 696,60	75,13	377,24	452,37
OPE-2019-0118 / 902-PIA IDEX -902-CR1600 / UBFC-ANR I-SITE MASTER BDEEM 2019-2024	210 990,36	118 337,42	19 369,13	137 706,55	114 765,10	19 369,13	134 134,23	3 572,32	73 283,81	76 856,13
OPE-2019-0120 / 903-PIA IDEX-CR0800 / UBFC-ANR I-SITE MASTER COMPUPHYS 2019-2024	302 991,98	249 187,72	40 202,93	289 390,65	247 705,31	41 456,98	289 162,29	228,36	13 601,33	13 829,69
OPE-2019-0129 / 901-PIA IDEX - 901-CR0100 / UBFC-ANR I-SITE MASTER RAREBOOK 2019-2024	307 577,11	301 727,11	5 793,83	307 520,94	301 727,09	5 793,83	307 520,92	0,02	56,17	56,19
OPE-2019-0155 / FINC_921-PIA 3-CONV REVERS. UBFC/UFC - PIA 3 RITM-BFC Tranche 2 2019 - Nouveaux cursus à l'Université	137 096,50	70 971,31	56 645,00	127 616,31	62 246,35	61 758,92	124 005,27	3 611,04	9 480,19	13 091,23
OPE-2020-0129 / FINC_921-PIA 3 - 921-CONV REVERS. UBFC/UFC - PIA 3 RITM-BFC Tranche 3 2020 - Nouveaux cursus à l'Université	206 618,53	186 370,14	18 923,00	205 293,14	186 370,12	18 923,00	205 293,12	0,02	1 325,39	1 325,41
OPE-2020-0151 / FINC_921-CR0707 / INTERREG V-FEDER "LIVING LAB ARC JURASSIEN"	132 900,00	102 920,29	0,00	102 920,29	102 920,29	0,00	102 920,29	0,00	29 979,71	29 979,71
OPE-2021-0117 / FIN_921-CR 0702 / REGION 2021 EPN - MAISON DES ETUDIANTS NUMERIQUES	11 200,00	7 678,11	3 200,00	10 878,11	7 678,11	3 200,00	10 878,11	0,00	321,89	321,89
OPE-2021-0129 / 906-PIA IDEX - CR0300 / UBFC-ANR I-SITE MASTER ENERGY 2021-2022	75 000,00	73 997,49	1 000,00	74 997,49	73 697,49	1 000,00	74 697,49	300,00	2,51	302,51
OPE-2021-0134 / 903-PIA IDEX - CR2600 / UBFC-ANR I-SITE MASTER SMART MECHANICS 2021-2024	75 000,00	73 965,50	0,00	73 965,50	73 965,50	0,00	73 965,50	0,00	1 034,50	1 034,50
OPE-2021-0144 / 903-PIA IDEX - CR0900 / UBFC-ANR I-SITE MASTER SIS 2021-2024	75 000,00	58 213,08	14 912,02	73 125,10	58 213,08	14 912,02	73 125,10	0,00	1 874,90	1 874,90
OPE-2022-0001 / FINC_904-CR 0100 / REGION - PLAN DE RELANCE PEDAGOGIE INNOVANTE ET OUTILS NUMERIQUES - MAIEUTIQUE	65 119,39	65 119,38	0,00	65 119,38	65 119,38	0,00	65 119,38	0,00	0,01	0,01
OPE-2022-0016 / 905 - PIA 3 - AMI LEVIER 2 - UFR STAPS - RITM BFC - TRANCHE 4 -2021 - SOPHIE PESEUX	3 261,00	0,00	0,00	0,00	0,00	0,00	0,00	0,00	3 261,00	3 261,00
OPE-2022-0017 / 901 - PIA 3 - AMI LEVIER 3 - SLHS - RITM BFC - TRANCHE 4 -2021 - GUY LABARRE	4 993,00	2 679,71	0,00	2 679,71	2 500,91	0,00	2 500,91	178,80	2 313,29	2 492,09
OPE-2022-0018 / 918 - PIA 3 - AMI LEVIER 3 - INSPE - RITM BFC - TRANCHE 4 -2021 ARNAUD SIMARD	5 000,00	0,00	0,00	0,00	0,00	0,00	0,00	0,00	5 000,00	5 000,00

Opérations	Montant de l'opération	Autorisations d'engagement			Crédits de paiement			Restes sur N+1 et suivantes		
		AE consommées au titre des années antérieures	AE consommées en N	Total des AE consommées	CP consommés au titre des années antérieures	CP consommés en N	Total des CP consommés	Restes à payer sur AE consommées en fin d'année N	Restes à engager en fin d'année N (AE) sur l'opération	Restes à payer sur l'opération
	(1)	(2)	(3)	(4) = (2)+(3)	(5)	(6)	(7)=(5)+(6)	(8)=(4)-(7)	(9)=(1)-(4)	(10)=(1)-(7)
OPE-2022-0019 / 905 - PIA 3 - AMI LEVIER 3 - UPFR SPORTS - RITM BFC - TRANCHE 4 -2021 - LAURENT MOUROT	4 975,00	3 445,51	0,00	3 445,51	3 445,51	0,00	3 445,51	0,00	1 529,49	1 529,49
OPE-2022-0020 / 902 - PIA 3 - AMI LEVIER 3 - SJPEG - RITM BFC - TRANCHE 4 -2021 - MOSTAPHA DISS	1 802,00	1 801,80	0,00	1 801,80	1 801,80	0,00	1 801,80	0,00	0,20	0,20
OPE-2022-0021 / 901 - PIA 3 - AMI LEVIER 3 - MSHE - RITM BFC - TRANCHE 4 -2021 - SOPHIE NEMOZ	4 950,00	3 892,16	1 049,71	4 941,87	3 666,18	1 275,69	4 941,87	0,00	8,13	8,13
OPE-2022-0022 / 999-PIA 3 - AMI LEVIER 1 2 3 4 5 - - RITM BFC - TRANCHE 4 -2021	7 998,00	993,84	6 625,60	7 619,44	993,84	6 625,60	7 619,44	0,00	378,56	378,56
OPE-2022-0023 / 921 - PIA 3 - LEVIER 1 - SOSE - RITM BFC - TRANCHE 4 -2021	16 113,00	2 487,99	9 200,25	11 688,24	2 487,99	9 200,25	11 688,24	0,00	4 424,76	4 424,76
OPE-2022-0112 / FINC_921 - CR 0702 / MDE - REGION 2022 - AAP VIE ETUDIANTE - BIENVENUE AUX ETUDIANTS - BESANCON	98 450,00	73 363,07	0,00	73 363,07	73 363,07	0,00	73 363,07	0,00	25 086,93	25 086,93
OPE-2022-0122 / FINC_922-SeFoC'AI / REGION 2022 - APPRENTISSAGE - INVESTISSEMENT PEDAGOGIQUE	90 796,00	67 647,00	23 148,99	90 795,99	67 647,00	23 148,99	90 795,99	0,00	0,01	0,01
OPE-2022-0127 / FINC_926-CR0400 / EPN REGION 2022 - EPI-TP - FABRICE BOUQUET	42 066,00	42 066,00	0,00	42 066,00	42 066,00	0,00	42 066,00	0,00	0,00	0,00
OPE-2022-0132 / FINC_914 - CR0200 / EPN REGION 2022 - TAPIOCA - VINCENT ARMBRUSTER	20 100,06	20 100,05	0,00	20 100,05	18 998,64	1 101,42	20 100,06	-0,01	0,01	0,00
OPE-2022-0139 / FINC_927-CR0300 / EPN REGION 2022 - CL@ : LEARNING LAB ET HYBRIDATION - AUDE DUBUISSON JOUFFROY	50 000,00	50 000,00	0,00	50 000,00	50 000,00	0,00	50 000,00	0,00	0,00	0,00
OPE-2022-0149 / FINC_901 - CR0200 / EPN REGION 2022 - IP-LSHS - PASCAL DUCOURNEAU	16 617,80	16 617,80	0,00	16 617,80	16 617,80	0,00	16 617,80	0,00	0,00	0,00
OPE-2022-0150 / FINC_904 - CR0100 / EPN REGION 2022 - MODERNISATION DU LABORATOIRE D'ANATOMIE - LAURENT TATU	19 333,00	19 333,00	0,00	19 333,00	19 333,00	0,00	19 333,00	0,00	0,00	0,00
OPE-2022-0151 / FINC_903 - CR 0200 / EPN REGION 2022 - FAIRE - PHILIPPE GONCALVES	60 000,00	59 999,99	0,00	59 999,99	6 549,90	53 450,08	59 999,98	0,01	0,01	0,02
OPE-2022-0152 / FINC_923 - CR0200 / EPN REGION 2022 - PROJET FACILE - CECILE LEROY	25 149,00	25 148,99	0,00	25 148,99	0,00	25 148,99	25 148,99	0,00	0,01	0,01
OPE-2022-0156 / 921-903 / UBFC ANR PIA 3 - LEVIER 1 - SOSE - RITM BFC - TRANCHE 5 - 2022 - KARIN MONNIER JOBE	56 836,00	11 141,20	11 681,39	22 822,59	11 141,20	11 681,39	22 822,59	0,00	34 013,41	34 013,41
OPE-2022-0157 / 921-PIA 3 - LEVIER 2 - SAC / IUT 90 / BVE - RITM BFC - TRANCHE 5 - 2022	26 638,00	840,00	994,16	1 834,16	840,00	994,16	1 834,16	0,00	24 803,84	24 803,84
OPE-2022-0158 / 921-PIA 3 - LEVIER 3 - BOURSES DE MOBILITE - RITM BFC - TRANCHE 5 -2022 - MAXIME JACQUOT	12 000,00	800,00	9 561,82	10 361,82	800,00	9 561,82	10 361,82	0,00	1 638,18	1 638,18
OPE-2022-0159 / 921-PIA 3 - LEVIER 4 - RESIDENCES A LA PEDAGOGIE - RITM BFC - TRANCHE 5 -2022	100 000,00	0,00	10 459,93	10 459,93	0,00	10 459,93	10 459,93	0,00	89 540,07	89 540,07
OPE-2022-0160 / 921 / UBFC - PIA 3 - RITM TRANCHE 5 - LEVIER 5 - 2022	28 120,00	0,00	1 000,00	1 000,00	0,00	1 000,00	1 000,00	0,00	27 120,00	27 120,00
OPE-2022-0161 / 903 - CR 0501 / PIA 3 - UFR ST - PROJET VIENS EN LAS - RITM BFC - TRANCHE 5 - 2022 - LAURENT GUYARD	16 044,00	2 584,11	12 888,08	15 472,19	2 584,11	12 888,08	15 472,19	0,00	571,81	571,81
OPE-2022-0162 / 905-PIA 3 - PROJET EVAPECOP - RITM BFC - TRANCHE 5 - 2022 - LAURENT MOUROT	29 045,00	11 327,44	3 278,86	14 606,30	11 327,44	3 278,86	14 606,30	0,00	14 438,70	14 438,70
OPE-2022-0163 / 912 - PIA 3 / IUT 90 - PROJET ATAC - RITM BFC - TRANCHE 5 - 2022	14 320,00	14 302,83	0,00	14 302,83	14 302,83	0,00	14 302,83	0,00	17,17	17,17
OPE-2022-0164 / 926 - PIA 3 / SUP-FC - PROJET AXIS - RITM BFC - TRANCHE 5 - 2022	20 000,00	0,00	0,00	0,00	0,00	0,00	0,00	0,00	20 000,00	20 000,00
OPE-2022-0165 / 904 / PIA 3 - UFR SANTE - PROJET MAPII3D - RITM BFC - TRANCHE 5 - 2022	15 720,00	3 664,00	6 024,78	9 688,78	3 664,00	1 153,25	4 817,25	4 871,53	6 031,22	10 902,75
OPE-2022-0166 / 926-PIA 3 / SUP FC - PROJET MD4DSP - RITM BFC - TRANCHE 5 - 2022	20 000,00	0,00	0,00	0,00	0,00	0,00	0,00	0,00	20 000,00	20 000,00
OPE-2022-0232 / 904-CR 0100 / UNESS - ANR PIA - PROJET FLEXISANTE KIT ORIENTATION, KIT PREPARATION AUX ORAUX et KIT ECONOMIE	143 988,84	56 964,76	36 335,59	93 300,35	56 964,76	36 335,59	93 300,35	0,00	50 688,49	50 688,49
OPE-2022-0233 / 904-CR0100 / ANR PIA4 CMA projet SNB22	1 379 400,00	127 221,54	165 038,25	292 259,79	126 923,94	165 263,96	292 187,90	71,89	1 087 140,21	1 087 212,10
OPE-2023-0006 / FINC_914 - CR 0200 / PREFECTURE DOUBS / FNADT - PLAN DE RELANCE 2022- CMQ Santé FINANCEMENT D UN POSTE DE CHEF DE PROJET-K.TROGER	80 000,00	58 471,43	2 638,59	61 110,02	58 471,43	2 638,59	61 110,02	0,00	18 889,98	18 889,98
OPE-2023-0093 / 914 - CR0200 / 926 / ANR PIA4 CMA projet ARCLimED	939 189,47	3 553,77	70 073,91	73 627,68	3 553,77	70 073,91	73 627,68	0,00	865 561,79	865 561,79
OPE-2023-0122 / 901 - PIA 3 - PROJET SOLUTRE - RITM BFC - TRANCHE 5 - 2022 - DAMIEN MARAGE	10 185,00	5 010,11	4 739,87	9 749,98	5 010,11	3 239,87	8 249,98	1 500,00	435,02	1 935,02
OPE-2023-0142 / 921 - CR 0702 / MDE - REGION 2023 - AAP VIE ETUDIANTE - BIENVENUE AUX ETUDIANTS BESANCON, LONS-LE-SAUNIER ET VESOUL	60 000,00	37 982,00	18 030,84	56 012,84	37 928,90	18 030,83	55 959,73	53,11	3 987,16	4 040,27
OPE-2023-0143 / 921 - CR 0702 / MDE - REGION 2023 - AAP VIE ETUDIANTE - BIENVENUE AUX ETUDIANTS MONTBELIARD ET BELFORT	30 000,00	29 979,99	20,01	30 000,00	29 979,99	20,01	30 000,00	0,00	0,00	0,00
OPE-2023-0155 / 921 - 0300 / MDU - VIE ETUDIANTE 2023 - DEPLACEMENTS DES ETUDIANTS DES FORMATIONS CO HABILITEES	12 882,00	3 164,00	5 712,00	8 876,00	3 164,00	5 712,00	8 876,00	0,00	4 006,00	4 006,00
OPE-2023-0156 / FINC_921 - CR 0600 / GBM - FONCTIONNEMENT - Subvention pour la commémoration de 600 ans de l'uFC	40 000,00	16 677,51	23 322,49	40 000,00	16 677,51	7 774,16	24 451,67	15 548,33	0,00	15 548,33
OPE-2023-0168 / 911 - CR 0400 / EPN - REGION 2023 - PROJET ILOT DE METROLOGIE - ANNE MAYNADIER	42 600,00	42 360,00	0,00	42 360,00	0,00	42 360,00	42 360,00	0,00	240,00	240,00
OPE-2023-0174 / 912 - CR 1000 / EPN - REGION 2023 - PROJET EN ROUTE VERS L'AVENIR - STEPHANE GIVRON	36 760,00	0,00	36 514,50	36 514,50	0,00	36 514,50	36 514,50	0,00	245,50	245,50
OPE-2023-0176 / 903 - CR 0200 / EPN - REGION 2023 - PROJET INTERFACES ENSEIGNEMENTS MAGISTRAUX - CECILE BERRIET	19 034,00	0,00	19 033,99	19 033,99	0,00	19 033,99	19 033,99	0,00	0,01	0,01
OPE-2023-0177 / 903 - CR 0200 / EPN - REGION 2023 - PROJET INTERFACES ENSEIGNEMENTS PRATIQUES - CECILE BERRIET	23 404,00	15 431,70	7 972,30	23 404,00	2 632,50	20 771,49	23 403,99	0,01	0,00	0,01
OPE-2023-0179 / 911 - CR 0400 / EPN - REGION 2023 - PROJET MACHINE DE TRACTION POLYVALENTE - DAVID CHAPELLE	34 000,00	34 000,00	0,00	34 000,00	34 000,00	0,00	34 000,00	0,00	0,00	0,00
OPE-2023-0180 / 926-CR 0400 / EPN - REGION 2023 - PROJET MAEVA - FABRICE BOUQUET	43 135,06	30 115,73	6 960,69	37 076,42	26 839,60	9 297,75	36 137,35	939,07	6 058,64	6 997,71
OPE-2023-0181 / 901 - 0200 / EPN - REGION 2023 - PROJET LA PEDAGOGIE UNIVERSITAIRE A L'HEURE DU NUMERIQUE - ANGELIQUE BONJOUR	25 000,00	24 999,74	0,00	24 999,74	24 999,74	0,00	24 999,74	0,00	0,26	0,26
OPE-2023-0182 / 906 - CR 0203 / EPN - REGION 2023 - PROJET SOUTIEN MATERIEL ETUDIANTS MONTBELIARD - DIDIER CHAMAGNE	41 138,00	41 137,99	0,00	41 137,99	41 137,99	0,00	41 137,99	0,00	0,01	0,01
OPE-2023-0187 / 926-CR 0400 / REGION 2023 - VIE ETUDIANTE - PROJET PEECSA - FABRICE BOUQUET	40 184,00	0,00	40 183,53	40 183,53	0,00	40 183,53	40 183,53	0,00	0,47	0,47
OPE-2023-0188 / 921 - CR 0702 / REGION 2023 - VIE ETUDIANTE - RESSOURCERIE -	49 000,00	0,00	44 162,16	44 162,16	0,00	44 162,16	44 162,16	0,00	4 837,84	4 837,84
OPE-2023-0208 / 921-CR0001 / UBFC ANR PIA3 RITM tranche 5 - RECETTES	373 308,00	0,00	0,00	0,00	0,00	0,00	0,00	0,00	373 308,00	373 308,00
OPE-2023-0216 / 921-CR0500 / EACEA projet STARS EU	1 511 805,00	14 218,48	106 043,50	120 261,98	12 597,61	107 041,00	119 638,61	623,37	1 391 543,02	1 392 166,39
OPE-2023-0248 / 921-CR0001 / UBFC ANR PIA3 RITM tranche 6 vagues 1 et 2 - RECETTES	321 709,00	0,00	0,00	0,00	0,00	0,00	0,00	0,00	321 709,00	321 709,00
OPE-2023-0249 / 921-CR0001 / UBFC ANR PIA3 RITM tranche 4 - RECETTES	50 492,00	0,00	0,00	0,00	0,00	0,00	0,00	0,00	50 492,00	50 492,00
OPE-2023-0252 / 904 / CR 2000 - INTERACTIONS HOTE - DOCTORANT GBM 2023/2026 - ALEXANDRE ECREMENT	120 000,00	5 790,71	35 472,44	41 263,15	5 790,71	35 472,44	41 263,15	0,00	78 736,85	78 736,85
OPE-2024-0015 / 901 -CR2502 / UBFC - PIA3 - RITM 2023 - TRANCHE 6.2 - AMI - PROJET SOLUTRE 3 - DAMIEN MARAGE	28 743,00	0,00	21 284,06	21 284,06	0,00	15 284,06	15 284,06	6 000,00	7 458,94	13 458,94
OPE-2024-0029 / 926-CR0400 / UBFC-PIA3-RITM 2023 -TRANCHE 6.1 -PROJET EECSA - LINDSAY DIEU-MOREL	49 000,00	0,00	43 601,43	43 601,43	0,00	43 601,43	43 601,43	0,00	5 398,57	5 398,57
OPE-2024-0031 / 903-CR 0501 / UBFC-PIA3-RITM 2023-TRANCHE 6.1- PROJET VIENS EN LAS - LAURENT GUYARD	16 044,00	0,00	559,76	559,76	0,00	559,76	559,76	0,00	15 484,24	15 484,24
OPE-2024-0033 / 912-CR1500 / UBFC-PIA3-RITM 2023-TRANCHE6.1-LEVIER 2-PROJET FORMATION STRUCTURES ACCUEIL-GUILLAUME JEHANNIN	2 494,00	0,00	993,12	993,12	0,00	993,12	993,12	0,00	1 500,88	1 500,88

Opérations	Montant de l'opération	Autorisations d'engagement			Crédits de paiement			Restes sur N+1 et suivantes		
		AE consommées au titre des années antérieures	AE consommées en N	Total des AE consommées	CP consommés au titre des années antérieures	CP consommés en N	Total des CP consommés	Restes à payer sur AE consommées en fin d'année N	Restes à engager en fin d'année N (AE) sur l'opération	Restes à payer sur l'opération
	(1)	(2)	(3)	(4) = (2)+(3)	(5)	(6)	(7)=(5)+(6)	(8)=(4)-(7)	(9)=(1)-(4)	(10)=(1)-(7)
OPE-2024-0034 / 926-CR 0400 / UBFC-PIA3-RITM 2023 - TRANCHE 6.1 - LEVIER 6 - PROJET MTU - FABRICE BOUQUET	26 000,00	0,00	0,00	0,00	0,00	0,00	0,00	0,00	26 000,00	26 000,00
OPE-2024-0041 / 921-CR0500 ANR STARS EU	1 050 000,00	0,00	21 388,28	21 388,28	0,00	21 388,28	21 388,28	0,00	1 028 611,72	1 028 611,72
OPE-2024-0045 / 901-CR0807 / UBFC-PIA3 - RITM2023 - TRANCHE 6.2 - AMI - PROJET ACCOMPAGNER LES ETUDIANTS - NADEGE JUAN	8 577,00	0,00	166,14	166,14	0,00	166,14	166,14	0,00	8 410,86	8 410,86
OPE-2024-0063 / 905-CR0900 / UBFC-PIA3- RITM 2023 - TRANCHE6.2- AMI - PROJET DRIBBE - FREDERICK GUYON	51 801,00	0,00	14 362,24	14 362,24	0,00	12 662,50	12 662,50	1 699,74	37 438,76	39 138,50
OPE-2024-0068 / 902 - CR 0800 / DOCTORANT GBM 2023-2026 - ELIZAVETA GOLOVANOVA	120 000,00	0,00	35 524,89	35 524,89	0,00	35 524,89	35 524,89	0,00	84 475,11	84 475,11
OPE-2024-0083 / 927-CR 0400 / UBFC - PIA3 - RITM 2023 - TRANCHE6.2 - AMI - PROJET COUP D'ENVOI POUR LA RENTREE - AUDE DUBUISSON	4 559,00	0,00	879,40	879,40	0,00	879,40	879,40	0,00	3 679,60	3 679,60
OPE-2024-0089 / 903-CR0200 / UBFC - PIA3 - RITM 2023 - TRANCHE 6.2 - AMI - PROJET SCALELAB - EMILE CARRY	49 929,00	0,00	1 744,83	1 744,83	0,00	1 744,83	1 744,83	0,00	48 184,17	48 184,17
OPE-2024-0103 / 921 - CR0702 / MDE - REGION 2024 - AAP VIE ETUDIANTE - BIENVENUE AUX ETUDIANTS 2024 BESANCON, LONS LE SAUNIER ET VESOUL	49 600,00	0,00	49 422,90	49 422,90	0,00	47 182,04	47 182,04	2 240,86	177,10	2 417,96
OPE-2024-0104 / 921 - CR0702 / MDE - REGION 2024 - AAP VIE ETUDIANTE - BIENVENUE AUX ETUDIANTS 2024 MONTBELIARD ET BELFORT	21 400,00	0,00	16 748,75	16 748,75	0,00	16 734,35	16 734,35	14,40	4 651,25	4 665,65
OPE-2024-0114 / 921 - CR0300 / MDU - VIE ETUDIANTE 2024 - DEPLACEMENTS DES ETUDIANTS DES FORMATIONS CO-HABILITEES	14 078,00	0,00	5 340,00	5 340,00	0,00	5 340,00	5 340,00	0,00	8 738,00	8 738,00
OPE-2024-0116 / 927 - CR 0200 / REGION VIE ETUDIANTE 2024 - ACCOMPAGNEMENT ET SOUTIEN A LA RESUSSITE DES ETUDIANTS MIGRANTS A L'UFC	11 600,00	0,00	0,00	0,00	0,00	0,00	0,00	0,00	11 600,00	11 600,00
OPE-2024-0118 / 921 - CR 0702 / BVE - REGION VIE ETUDIANTE 2024 - STRUCTURATION ET ANIMATION D'UNE RESSOURCERIE SUR LE CAMPUS DE LA BOULOIE	61 200,00	0,00	4 305,35	4 305,35	0,00	4 305,35	4 305,35	0,00	56 894,65	56 894,65
OPE-2024-0172 / 903 - CR2500 / DOCTORANT GBM 2024-2027 - SIMON COLOMBEL	120 000,00	0,00	8 799,21	8 799,21	0,00	8 799,21	8 799,21	0,00	111 200,79	111 200,79
OPE-2024-0177 / 911-CR0400 OPCO 2I Financements investissements CFA 2024-2025	119 101,00	0,00	47 101,00	47 101,00	0,00	47 101,00	47 101,00	0,00	72 000,00	72 000,00
OPE-2024-0185 / 901 - CR 2300 / CRIT - DREETS - PROJET MEMOIRES MENSTRUELLES - MARTA ALVAREZ	15 000,00	0,00	0,00	0,00	0,00	0,00	0,00	0,00	15 000,00	15 000,00
OPE-2024-0198 / 921-CR0001 / UBFC ANR PIA3 RITM tranche 7 - RECETTES	365 228,00	0,00	0,00	0,00	0,00	0,00	0,00	0,00	365 228,00	365 228,00
OPE-2024-0213 / 914-CR0200 / PREFECTURE DOUBS / FNADT 2024 - CMQ Santé FINANCEMENT D UN POSTE DE CHEF DE PROJET-A.SABANOVIC	58 642,45	0,00	30 501,50	30 501,50	0,00	30 501,50	30 501,50	0,00	28 140,95	28 140,95
OPE-2024-0214 / 914-CR0200 / GBM subvention CMQ Santé 2024-2025	38 000,00	0,00	0,00	0,00	0,00	0,00	0,00	0,00	38 000,00	38 000,00
OPE-2024-0215 / 999-CR0500 / Collège de France-programme PAUSE	29 365,00	0,00	9 521,37	9 521,37	0,00	9 521,37	9 521,37	0,00	19 843,63	19 843,63
OPE-2024-0220 / 911 / INP Toulouse - ANR PIA CMAS projet DECARBOCHIM	38 000,00	0,00	0,00	0,00	0,00	0,00	0,00	0,00	38 000,00	38 000,00
OPE-2024-0221 / 901-CR3100 / FMSH projet PREFALC CONTAMAZ	20 000,00	0,00	0,00	0,00	0,00	0,00	0,00	0,00	20 000,00	20 000,00
OPE-2024-0223 / 903 / AUF-projet MATHAFFR	25 000,00	0,00	0,00	0,00	0,00	0,00	0,00	0,00	25 000,00	25 000,00
Total contrats d'enseignement	10 798 003,17	2 809 522,29	1 237 878,24	4 047 400,53	2 653 202,46	1 352 570,06	4 005 772,52	41 628,01	6 750 602,64	6 792 230,65
Total	121 417 283,62	42 264 983,30	14 335 817,84	56 600 801,14	33 617 316,81	15 780 531,17	49 397 847,98	7 202 953,16	64 816 482,48	72 019 435,64
pour information, répartition des opérations pluriannuelles par enveloppes :										
Ss total personnel	27 522 897,63	11 431 879,84	3 457 874,81	14 889 754,65	11 431 879,84	3 457 874,81	14 889 754,65	0,00	12 633 142,98	12 633 142,98
Ss total fonctionnement et intervention	24 067 989,64	8 276 664,79	3 447 197,68	11 723 862,47	7 957 717,64	3 193 133,49	11 150 851,13	573 011,34	12 344 127,17	12 917 138,51
Ss total investissement	69 826 396,35	22 556 438,67	7 430 745,35	29 987 184,02	14 227 719,33	9 129 522,87	23 357 242,20	6 629 941,82	39 839 212,33	46 469 154,15

Tableau 9 - Université de Franche-Comté
Tableau des opérations pluriannuelles - Compte financier 2024

POUR VOTE DE L'ORGANE DÉLIBÉRANT

B - Recettes

Opérations	Montant de l'opération	Prélèvement sur la trésorerie	Financements extérieurs			
			Montant	Encaissements au titre des années antérieures	Encaissements pour l'année n	Restes à encaisser
	(1)	(14)	(15)=(1)-(14)	(16)	(17)	(18)=(15)-(16)-(17)
OPE-2022-0064 / 950-0300-PPI_Op.43 Sûreté Sécurité des Campus	500 000,00	400 000,00	100 000,00	100 000,00	-	0,00
OPE-2022-0119 / 950-0300-PPI_Op.44 UFR Santé 1er équipement Odontologie	1 500 000,00	-	1 500 000,00	1 365 000,00	-	135 000,00
OPE-2022-0188 / 950-0300-PPI_Op. 49 Rénovation Energétique-Films solaires - BU Santé	115 000,00	-	115 000,00	115 000,00	-	0,00
OPE-2022-0192 / 950-0300-PPI_Op. 45 Numéricum Santé	6 000 000,00	-	6 000 000,00	-	-	6 000 000,00
OPE-2022-0198 / 950-0300-PPI_Op. 60 Chaudière - SLHS - site Mégevand	306 340,44	156 340,44	150 000,00	-	150 000,00	0,00
OPE-2022-0199 / 950-0300-PPI_Op. 52 Toiture SCD Belfort	409 000,00	408 800,00	200,00	-	200,00	0,00
OPE-2022-0204 / 950-0300-PPI_Op. 64 Mise en sécurité du parking - SJPEG	215 000,00	180 000,00	35 000,00	35 000,00	-	0,00
OPE-2022-0205 / 950-0300-PPI_Op. 65 Réhabilitation du bâtiment du SSE	3 194 283,02	2 949 283,02	245 000,00	-	-	245 000,00
OPE-2022-0215 / FINC_950-0300-PPI_PDR03-PR6017-Chaudières L.Neel - STGI site de Belfort	138 995,79	3 436,79	135 559,00	68 000,00	67 559,00	0,00
OPE-2022-0222 / 950-0300-PPI_Op.42 Gestion Technique Centralisée-GTC	300 000,00	200 000,00	100 000,00	100 000,00	-	0,00
OPE-2023-0013 / 950-0400-PPI_Op. 14 Multi-sites-2023	381 403,00	38 573,57	342 829,43	252 403,00	-	90 426,43
OPE-2023-0066 / 950-0300-PPI_Op.20 CM Rénovation des bâtiments - 1er Equipement Learning center hors	388 000,00	-	388 000,00	103 000,00	-	285 000,00
OPE-2023-0095 / 950-0300-PPI_Op.73 Remplacement centrale SSI du site de Mégevand	50 000,00	25 000,00	25 000,00	25 000,00	-	0,00
OPE-2023-0096 / 950-0300-PPI_Op.74 Mise en accessibilité BU de Montbeliard	50 000,00	25 000,00	25 000,00	25 000,00	-	0,00
OPE-2023-0097 / 950-0300-PPI Op.75 Mise en accessibilité MDE	70 000,00	35 000,00	35 000,00	35 000,00	-	0,00
OPE-2023-0101 / 950-0300_PPI Op.79 DSIN - Infrastructure Téléphonie.2024-2027	578 243,00	50 136,00	528 107,00	-	200 000,00	328 107,00
OPE-2023-0103 / 950-0300_PPI PR8918 - Isolation Toiture Mégevand C - ETAT	50 000,00	-	50 000,00	50 000,00	-	0,00
OPE-2023-0104 / 950-0300_PPI Op.70 Eco-campus - Bâtiment A - CPER ETAT 2021-2027	940 000,00	-	940 000,00	-	-	940 000,00
OPE-2023-0107 / 950-0300_PPI Op.71 Eco-campus - Bâtiment F - bloc B - CPER ETAT 2021-2027	800 000,00	-	800 000,00	-	-	800 000,00
OPE-2023-0108 / 950-0300_PPI Op.71 Eco-campus - Bâtiment F - bloc B - CPER REGION 2021-2027	900 000,00	-	900 000,00	-	-	900 000,00
OPE-2023-0109 / 950-0300_PPI Op.72 Eco-campus - Bâtiments B et D - CPER ETAT 2021-2027	630 000,00	-	630 000,00	-	-	630 000,00
OPE-2023-0217 / 950-0300-PPI_Op.2 Actions ADAP.2024	110 000,00	-	110 000,00	-	110 000,00	0,00
OPE-2023-0220 / 950-0400-PPI_Op. 14 Multi-sites 2024	431 403,00	179 000,00	252 403,00	-	252 403,00	0,00
OPE-2023-0226 / 950-0300-PPI_Op.4 Remplacement centrales incendie.2024-UFR-ST	42 602,00	22 602,00	20 000,00	-	20 000,00	0,00
OPE-2023-0229 / 950-0300-PPI_Op. 83 Remplacement de la verrière - INSPE-2024	45 000,00	-	45 000,00	-	45 000,00	0,00
OPE-2023-0231 / 950-0300-PPI_Op. 85 DSIN - Logiciel de prise de main à distance-2024	27 271,00	-	27 271,00	-	27 271,00	0,00
OPE-2023-0232 / 950-0300-PPI_Op. 84 SCD - BU Santé - Mise en sécurité des échelles crinoline-2024	10 077,12	77,12	10 000,00	-	10 000,00	0,00
OPE-2024-0125 / 950_PPI_ARSENAL-N_1ER-EQUIPEMENT-CPER-2021-2027	1 800 000,00	-	1 800 000,00	-	1 200 000,00	600 000,00
OPE-2024-0127 / 950-0300-PPI_Op.93 - P348 - Relamping LED intérieur - BU Montbeliard	74 000,00	26 000,00	48 000,00	-	48 000,00	0,00
OPE-2024-0128 / 950-0300-PPI_Op.94 - P348 - Relamping LED intérieur - SJEPG Courbet	68 000,00	24 000,00	44 000,00	-	44 000,00	0,00
OPE-2024-0129 / 950-0300-PPI_Op.95 - P348 - Relamping LED intérieur - SJEPG Fourrier	65 000,00	23 000,00	42 000,00	-	42 000,00	0,00
OPE-2024-0131 / 950-0300-PPI_Op.97 - P348 - IUT BV - Chimie A - Relamping LED intérieur	40 000,00	14 000,00	26 000,00	-	26 000,00	0,00
OPE-2024-0132 / 950-0300-PPI_Op.96 - P348 - IUT BV - Chimie B - Relamping LED intérieur	82 000,00	28 000,00	54 000,00	-	54 000,00	0,00
OPE-2024-0133 / 950-0300-PPI_Op.92 - P348 - Optimisation du circuit de chauffage - INSPE Montjoux	18 000,00	-	18 000,00	-	18 000,00	0,00
Total programmes pluriannuels d'investissement	20 329 618,37	4 788 248,94	15 541 369,43	2 273 403,00	2 314 433,00	10 953 533,43
CONV-2016-0003 / FINC_920-CR 6003 ANR CO3SENS	271 680,00	-	271 680,00	217 345,00	54 335,00	0,00
CONV-2016-0012 / FINC_920-CR 2501 ANR FractalGrid	70 720,00	-	70 720,00	56 575,00	1 535,24	12 609,76
CONV-2016-0148 / FINC_906-CR1200 - Interreg JURAD-BAT	213 748,30	-	213 748,30	133 157,45	51 046,05	29 544,80
CONV-2016-0210 / FINC_920-CR 2903 - ANR MULTIFLAG - Conception et contrôle de micronageurs pilotés p	137 938,00	-	137 938,00	110 350,00	27 588,00	0,00
OPE-2017-0004 / FINC_920-CR 2501 - Univ Savoie Mont Blanc INTERREG CrenHom	14 692,91	-	14 692,91	1 078,01	11 119,79	2 495,11
OPE-2017-0005 / FINC_920-CR 2303 - INTERREG SAIAD	239 016,76	-	239 016,76	154 172,68	84 834,81	9,27
OPE-2017-0006 / FINC_920-CR 2303 - INTERREG RESPONSE	474 117,18	-	474 117,18	242 730,77	172 893,29	58 493,12
OPE-2017-0042 / FINC_903-CR 5130 ANR INSSICCA	25 801,00	-	25 801,00	20 640,00	2 737,98	2 423,02
OPE-2017-0043 / FINC_901-CR 2800 ANR FARM VALUE	49 452,00	-	49 452,00	39 560,00	-	9 892,00
OPE-2017-0145 / FINC_901-CR2800 / INCA - Environnement social du patient "hors les murs".	353 000,00	-	353 000,00	318 454,12	33 295,05	1 250,83
OPE-2017-0146 / FINC_920-CR 2903 - BPI FEDER MIMEDI	4 503 214,08	-	4 503 214,08	3 246 226,94	1 143 838,04	113 149,10
OPE-2017-0157 / FINC_920-CR 3104 - ANR DIAPOP	138 240,00	-	138 240,00	110 592,00	4 568,62	23 079,38
OPE-2018-0077 / FINC_920-CR 3104 INTERREG CELESTE	20 519,24	-	20 519,24	-	20 031,42	487,82
OPE-2018-0103 / FINC_920-CR 2503 ANR BIPHOPROC 2	73 840,00	-	73 840,00	59 072,00	14 432,76	335,24
OPE-2018-0107 / FINC_920-CR 2603 BPI / FEDER - Projet VHYCTOR	280 846,80	-	280 846,80	202 121,04	78 725,76	0,00
OPE-2018-0108 / 920-CR 2903 INSTITUT DE FRANCE - Fondation Charles DEFFOREY	405 000,00	-	405 000,00	405 000,00	-	0,00
OPE-2018-0132 / FINC_920-CR 1006 ANR BIPHOPROC 2	59 072,00	-	59 072,00	47 258,00	11 814,00	0,00
OPE-2018-0133 / FINC_920-CR 2103 ANR BIPHOPROC 2	63 440,00	-	63 440,00	50 752,00	9 480,47	3 207,53
OPE-2019-0001 / FINC_920-CR 3103 BPI et FEDER - Projet NEXT WATCH	1 884 031,69	-	1 884 031,69	1 032 633,05	814 661,40	36 737,24
OPE-2019-0003 / 920-CR 3104 BRISTOL MYERS SQUIBB (BMS) - Projet SPECIMONITOR	166 107,00	-	166 107,00	1 455,96	1 455,96	-1 455,96
OPE-2019-0024 / 920-CR 1006 ADEME + FRI - HYCAUNAIS	120 904,86	-	120 904,86	32 709,71	29 811,89	58 383,26
OPE-2019-0028 / FINC_920-CR 2501 ARP ASTRANCE Thèse Paul Savary	1 120,00	-	1 120,00	840,00	280,00	0,00
OPE-2019-0035 / 920-CR 1006 MBDA Réalisation mesures optiques pour caractériser la combustion	530 000,00	-	530 000,00	386 000,00	29 425,50	114 574,50
OPE-2019-0044 / FINC_901-CR 3500 / ELLIADD - REGION 2019 - IVES - FONCTIONNEMENT - THILO VON	35 324,27	-	35 324,27	-	33 639,30	1 684,97
OPE-2019-0063 / FINC_901-CR 2700 / Labo psychologique - REGION 2019 - ENVERGURE SW-PBS - FONC	11 671,74	-	11 671,74	-	10 851,74	820,00
OPE-2019-0073 / FINC_903-CR 4100 / MN2S FEMTO-ST - REGION 2019 - EXCELLENCE CoMICS (axe 1) -	49 999,90	-	49 999,90	23 190,96	26 808,94	0,00
OPE-2019-0078 / FINC_904 - CR 2000 / INTERACTION HOTE GREFFON - REGION 2019 - EXCELLENCE F	42 670,30	-	42 670,30	29 936,80	12 733,50	0,00
OPE-2019-0107 / 920-CR 2803 BPI COAGU'CAPT	108 000,00	-	108 000,00	75 000,00	-	33 000,00
OPE-2019-0109 / FINC_920-CR 2303 FEDER CONSEIL REGIONAL BOURGOGNE FRANCHE-COMTE - Ma	179 970,00	-	179 970,00	66 264,86	103 507,87	10 197,27
OPE-2019-0117 / FINC_920-CR 2801 GEOXIALAB - Thèse Luisa SALIERI	36 250,00	-	36 250,00	25 375,00	10 875,00	0,00
OPE-2019-0119 / FINC_920-CR 2603 THALES - Thèse Alexandre AZIER	45 000,00	-	45 000,00	33 750,00	11 250,00	0,00
OPE-2019-0131 / 920-CR 2503 Fondation Volkswagen Stiftung - Ingénierie informatique neuromorphique Exté	295 000,00	-	295 000,00	277 000,00	-	18 000,00
OPE-2019-0132 / FINC_920-CR 3605 IRT M2P ATLAS	200 000,00	-	200 000,00	200 000,00	-	0,00
OPE-2019-0133 / FINC_920-CR 3605 IRT M2P CHRONOS	200 000,00	-	200 000,00	200 000,00	-	0,00
OPE-2019-0134 / FINC_903-CR 5130 / IPEV - PROGRAMME INTERACTIONS ARCTIQUE 2019-2022	101 357,00	-	101 357,00	95 357,00	5 823,52	176,48
OPE-2019-0136 / FINC_920-CR 4133 BRGM - Thèse Jonas VANARDOIS	30 251,00	-	30 251,00	30 251,00	-	0,00
OPE-2019-0137 / FINC_920-CR 2604 PHV PHARMA - Travaux d'expertise	14 844,00	-	14 844,00	14 844,00	-	0,00
OPE-2019-0153 / FINC_920-CR 2306 FAURECIA - Thèse Jérôme MEYER	75 000,00	-	75 000,00	75 000,00	-	0,00
OPE-2019-0158 / FINC_901-CR 2700 / PSYCHOLOGIE - DSR SECURITE ROUTIERE 2019-2022	100 000,00	-	100 000,00	90 000,00	10 000,00	0,00
OPE-2019-0163 / FINC_920-CR 1006 SATT Sayens - convention DOSIGEL	107 681,77	-	107 681,77	86 431,27	21 250,50	0,00
OPE-2020-0006 / FINC_920-CR 4133 ANDRA BARROIS	131 116,00	-	131 116,00	110 134,00	20 982,00	0,00
OPE-2020-0008 / FINC_920-CR 0902 ANDPC - Etude de coûts ANDPC	83 100,00	-	83 100,00	83 100,00	-	0,00
OPE-2020-0009 / 904-CR 2200 / EA 3920 - LIGUE CONTRE LE CANCER - FONCTIONNEMENT - MOUGIN-C	16 300,00	-	16 300,00	16 300,00	-	0,00
OPE-2020-0011 / FINC_920-CR 2101 INTERREG DECRYPT	220 706,52	-	220 706,52	-	194 472,27	26 234,25
OPE-2020-0013 / 921-CR 0300/CDS - ENSMM / UTBM / UFC - COMMUNAUTÉ DU SAVOIR 2020-2024	260 970,29	100 286,66	160 683,63	88 692,90	73 595,97	-1 605,24
OPE-2020-0016 / FINC_920-CR 2803 - Conseil Régional BFC - Interreg METEOR	315 129,87	-	315 129,87	-	270 769,16	44 360,71
OPE-2020-0017 / FINC_920-CR 2603 Conseil Régional BFC - INTERREG NEODIAM	67 591,07	-	67 591,07	-	57 464,19	10 126,88
OPE-2020-0020 / FINC_920-CR 2303 FEDER BPI - SYLOIN	425 455,66	-	425 455,66	28 822,99	299 321,64	97 311,03
OPE-2020-0047 / FINC_917-CR 0600 / OSU - REGION 2020 ENVERGURE - SISMEAUCCLIM - FONCT JULI	79 811,92	-	79 811,92	38,41	79 773,49	0,02
OPE-2020-0049 / FINC_917-CR 0600 / OSU - REGION 2020 ENVERGURE - SISMEAUCCLIM - FONCT - STI	17 988,50	-	17 988,50	-	17 988,50	0,00
OPE-2020-0058 / FINC_903-CR 5110 / CHRONO ENVIRONNEMENT - REGION 2020 - ENVERGURE FINEA	90 174,00	-	90 174,00	-	90 174,00	0,00
OPE-2020-0062 / FINC_920-CR 3605 / UTINAM - REGION 2020 - ENVERGURE ICARE FONCT - HALLEZ L	79 995,12	-	79 995,12	-	79 970,12	25,00
OPE-2020-0067 / FINC_920-CR 1603 / ESTROGENES .. - REGION 2020 - ENVERGURE REPTILS E1 FONC	49 791,79	-	49 791,79	-	49 764,99	26,80
OPE-2020-0074 / FINC_903-CR 5110 / CHRONO - REGION 2020 - CLUSE - AMORCAGE - FONCT - Moran	7 552,81	-	7 552,81	-	7 552,81	0,00
OPE-2020-0076 / FINC_904-CR 3300 / Laboratoire Agents Pathogènes et inflammation - REGION 2020 - CM	24 956,36	-	24 956,36	-	24 956,36	0,00
OPE-2020-0077 / FINC_920-CR 2604 / PEPITE - REGION 2020 - HUMANISKIN - AMORCAGE - FONCTIONN	23 799,63	-	23 799,63	-	23 799,63	0,00
OPE-2020-0079 / FINC_920-CR 2803 / MN2S - REGION 2020 - CASBA DYN- ANER - FONCTIONNEMENT -	21 136,39	-	21 136,39	-	20 650,09	486,30
OPE-2020-0081 / FINC_920-CR 4113 / CHRONO - REGION 2020 - PBMA - ANER - FONCTIONNEMENT - Jc	30 372,64	-	30 372,64	-	30 372,64	0,00
OPE-2020-0083 / FINC_901-CR 2700 / Labo psychologie - REGION 2020 - EMPD SERVANT- ANER -FONCT	15 350,65	-	15 350,65	43,44	15 307,21	0,00
OPE-2020-0085 / FINC_901-CR 2502 / THEMA - REGION 2020 - RESIDE - ANER- FONCTIONNEMENT - Sa	41 133,24	-	41 133,24	2 298,31	38 811,36	23,57
OPE-2020-0092 / FINC_920-CR 3605 SAFRAN - THESE BOUCHER	131 000,00	-	131 000,00	131 000,00	-	0,00
OPE-2020-0094 / FINC_920-CR 1006 BPI - HYDATA	280 000,00	-	280 000,00	195 000,00	56 773,91	28 226,09
OPE-2020-0096 / FINC_920-CR 2803 KIT Karlsruhe Institute of Technology	49 200,00	-	49 200,00	29 520,00	19 680,00	0,00
OPE-2020-0104 / 920-CR 1006 NEXT PAC - Thèse Tianjiao LI	15 000,00	-	15 000,00	10 833,34	1 250,01	2 916,65
OPE-2020-0106 / 920-CR 3104 INCA - LDPC Institut National du cancer - leucémie cellules dendritiques	228 966,00	-	228 966,00	206 069,40	-	22 896,60
OPE-2020-0132 / FINC_920-CR 3103 / FEMTO-ST - REGION 2020 - PLATEFORME MIMENTO -						

Opérations	Montant de l'opération	Prélèvement sur la trésorerie	Financements extérieurs			
			Montant	Encaissements au titre des années antérieures	Encaissements pour l'année n	Restes à encaisser
			(15)=(1)-(14)	(16)	(17)	(18)=(15)-(16)-(17)
(1)	(14)	(15)=(1)-(14)	(16)	(17)	(18)=(15)-(16)-(17)	
OPE-2020-0137 / FINC 920-CR 2603 / DMA - REGION 2020 - PLATEFORME AMETISTE INVEST - FOLTET	320 045,65	0,01	320 045,64	179 917,05	42 698,94	97 429,65
OPE-2020-0138 / FINC 920-CR 2603 / DMA - REGION 2020 - PLATEFORME AMETISTE FP - FOLTETE EN	18 117,05	-	18 117,05	-	18 092,03	25,02
OPE-2020-0139 / FINC 904-CR 3400 / REGION 2020 - PLATEFORME ANIMALERIE INVEST - MEILLET DC	76 037,53	-	76 037,53	-	73 325,95	2 711,58
OPE-2020-0140 / FINC 920-CR1006 / ENERGIE - REGION 2020 PLATEFORME FLUIDIX INVEST - GIRARD	116 580,42	-	116 580,42	-	116 436,38	144,04
OPE-2020-0142 / FINC 920-CR 2803 / MN2S - REGION 2020 - PLATEFORME CLIPP INVEST - BOIREAU W	145 869,00	-	145 869,00	116 695,20	29 173,80	0,00
OPE-2020-0143 / FINC 920-CR 2803 / MN2S - REGION 2020 - PLATEFORME CLIPP FP - BOIREAU WILFR	19 926,69	-	19 926,69	-	13 189,25	6 737,44
OPE-2020-0144 / FINC 920-CR 2004 / HÔTE-GREFFON - REGION 2020 PLATEFORME BIOMONITORING	119 986,88	-	119 986,88	-	119 986,88	0,00
OPE-2020-0145 / FINC 920-CR 3605 / UTINAM - REGION 2020 PLATEFORME CHIMIE INVEST - HIHN JEA	47 874,00	-	47 874,00	-	47 353,20	520,80
OPE-2020-0146 / FINC 920-CR 3605 / UTINAM - REGION 2020 PLATEFORME CHIMIE FONCT - HIHN JEA	5 196,00	-	5 196,00	-	5 196,00	0,00
OPE-2020-0147 / FINC 920 - CR 3605 / UTINAM - REGION 2020 PLATEFORME MIFHySTO INVEST - HIHN	35 900,00	-	35 900,00	-	35 899,30	0,70
OPE-2020-0150 / FINC 926-PIA UBFC - 926-CR 0400 / PROJET "RITM'Hyc", 7ème levier de RITM-BFC	266 914,66	664,66	266 250,00	266 322,23	-	-72,23
OPE-2020-0153 / FINC 906-CR 1200 / LCE - PMA 2020 - FINANCEMENT DE LA THESE DE JORDAN COLL	124 347,27	4 347,27	120 000,00	111 493,64	7 922,26	584,10
OPE-2021-0001 / FINC 920-CR 4133 ADEME BIOTERA	34 875,40	-	34 875,40	-	26 306,41	8 568,99
OPE-2021-0003 / FINC 920-CR 4133 OFB DURBAN	75 980,00	-	75 980,00	53 186,00	739,32	22 054,68
OPE-2021-0010 / 920-CR 1006 THERMODYN BAUCOUR	265 000,00	-	265 000,00	190 506,00	47 521,00	26 973,00
OPE-2021-0015 / 920-CR 2501 OFB REAUMUR	64 642,00	-	64 642,00	51 713,60	-	12 928,40
OPE-2021-0016 / FINC 920-CR 2303 - INTERREG SAIAD 2	184 309,78	-	184 309,78	17 728,50	125 590,92	40 990,36
OPE-2021-0017 / FINC 920-CR 1204 - INTERREG - SIA REMU	281 524,63	-	281 524,63	-	211 970,56	69 554,07
OPE-2021-0019 / FINC 920-CR 2803 INTERREG BECOM	59 162,09	-	59 162,09	-	41 909,60	17 252,49
OPE-2021-0032 / FINC 920-CR 4113 / CHRONO-ENVIRONNEMENT - REGION 2021 ENVERGURE FONCT	67 505,00	-	67 505,00	-	60 956,09	6 548,91
OPE-2021-0033 / FINC 917-CR 0600 / OSU THETA - REGION 2021 ENVERGURE FONCT CARBOSTOCK	21 955,00	-	21 955,00	-	5 442,12	16 512,88
OPE-2021-0034 / FINC 903-CR 5110 / CHRONO - REGION 2021 ENVERGURE FONCT - ARCHEOEOVIX	29 547,00	-	29 547,00	-	23 842,62	5 704,38
OPE-2021-0035 / FINC 902-CR 1100 / CRJFC - REGION 2021 ENVERGURE FONCT FAPE E3 - FABE - BR	617,29	-	617,29	-	617,29	0,00
OPE-2021-0036 / FINC 901-CR 2700 / LASA - REGION 2021 ENVERGURE FONCT - FAPE E1 - SANAHUJA	73 348,00	-	73 348,00	-	37 136,35	36 211,65
OPE-2021-0037 / FINC 901-CR 2800 / LASA - REGION 2021 ENVERGURE FONCT FAPE E2 - FABE - VINEL	99 065,00	-	99 065,00	317,70	98 103,16	644,14
OPE-2021-0038 / FINC 904-CR 3500 / NEUROSCIENCES - REGION 2021 ENVERGURE FONCT MADMAX	83 597,00	-	83 597,00	-	59 009,22	24 587,78
OPE-2021-0039 / FINC 904-CR 2200 / PCV - REGION 2021 ENVERGURE FONCT MADMAX E1 - MOURO	82 896,00	-	82 896,00	-	80 161,67	2 734,33
OPE-2021-0040 / FINC 920-CR 3605 / UTINAM - REGION 2021 ENVERGURE FONCT - MATELECTROCAP	99 300,00	-	99 300,00	-	99 237,27	62,73
OPE-2021-0041 / FINC 920-CR 1403 / NEUROSCIENCES - REGION 2021 ENVERGURE FONCT E1 TAST	73 101,00	-	73 101,00	-	59 178,46	13 922,54
OPE-2021-0042 / FINC 920-CR 4113 / CHRONO - REGION 2021 ENVERGURE FONCT E2 TASTY-LIPIDS	71 603,00	-	71 603,00	-	65 912,46	5 690,54
OPE-2021-0043 / FINC 904-CR 3500 / NEUROSCIENCES - REGION 2021 ENVERGURE FONCT VASIS HA	14 800,00	-	14 800,00	-	5 275,94	9 524,06
OPE-2021-0044 / FINC 920-CR 4113 / CHRONO-ENVIRONNEMENT - REGION 2021 ENVERGURE INVEST	78 214,00	-	78 214,00	-	77 498,20	715,80
OPE-2021-0045 / FINC 903-CR 5110 / CHRONO - REGION 2021 ENVERGURE INVEST - ARCHEOEOVIX	31 710,00	-	31 710,00	-	31 504,93	205,07
OPE-2021-0046 / FINC 917-CR 0600 / OSU THETA - REGION 2021 ENVERGURE INVEST CARBOSTOCK	36 618,00	-	36 618,00	-	33 163,11	3 454,89
OPE-2021-0047 / FINC 901-CR 2700 / LASA - REGION 2021 ENVERGURE INVEST - FAPE E1 - SANAHUJA	12 251,00	-	12 251,00	-	8 758,82	3 492,18
OPE-2021-0048 / FINC 901-CR 2800 / LASA - REGION 2021 ENVERGURE INVEST FAPE E2 - VINEL VIRG	2 339,00	-	2 339,00	-	2 324,80	14,20
OPE-2021-0049 / FINC 904-CR 2200 / PCV - REGION 2021 ENVERGURE INVEST MADMAX E1 - MOURO	28 454,00	-	28 454,00	-	28 375,66	78,34
OPE-2021-0050 / FINC 920-CR 3605 / UTINAM - REGION 2021 ENVERGURE INVEST - MATELECTROCAF	49 588,00	-	49 588,00	-	44 441,80	5 146,20
OPE-2021-0051 / FINC 920-CR 4113 / CHRONO - REGION 2021 ENVERGURE INVEST E2 TASTY-LIPIDS	2 964,00	-	2 964,00	-	2 610,00	354,00
OPE-2021-0052 / FINC 920-CR 1403 / NEUROSCIENCES - REGION 2021 ENVERGURE INVEST E1 TAST	64 030,00	-	64 030,00	-	64 030,00	0,00
OPE-2021-0053 / FINC 904-CR 3500 / NEUROSCIENCES - REGION 2021 ENVERGURE INVEST VASIS HA	36 475,00	-	36 475,00	-	14 237,14	22 237,86
OPE-2021-0054 / FINC 903-CR 5110 / LABO CHRONO - REGION 2021 - AMORCAGE - FONCT - AGRAL - C	20 987,00	-	20 987,00	-	20 534,53	452,47
OPE-2021-0055 / FINC 901-CR 2700 / LABO PSYCHOLOGIE - REGION 2021 - AMORCAGE - FONCT - AID	14 272,00	-	14 272,00	-	3 719,42	10 552,58
OPE-2021-0056 / FINC 920-CR 4113 / LABO CHRONO - REGION 2021 - AMORCAGE - FONCT - CAIMEN	24 993,00	-	24 993,00	-	24 685,85	307,15
OPE-2021-0057 / FINC 905-CR 0900 / UPFR SPORT - REGION 2021 - AMORCAGE - FONCT - CA-IS_C3S	22 462,00	-	22 462,00	-	22 269,53	192,47
OPE-2021-0058 / FINC 903-CR 1600 / LABO INTERACTIONS HOTE GREFFON - REGION 2021 - AMORCA	24 999,99	-	24 999,99	-	24 999,99	0,00
OPE-2021-0059 / FINC 901-CR 3500 / LABO ELLIADD - REGION 2021 - AMORCAGE - FONCT - ANER - M	19 692,00	-	19 692,00	-	17 719,15	1 972,85
OPE-2021-0060 / FINC 904-CR 3300 / LABO API - REGION 2021 - AMORCAGE - FONCT - CURECOVID - C	19 000,00	-	19 000,00	-	15 768,19	3 231,81
OPE-2021-0061 / FINC 903-CR 3604 / LABO UTINAM - REGION 2021 - AMORCAGE - FONCT - DeCOmA	14 153,24	141,24	14 012,00	-	14 011,18	0,82
OPE-2021-0062 / FINC 903-CR 5110 / LABO CHRONO - REGION 2021 - AMORCAGE - FONCT - GUAYMA	13 964,00	-	13 964,00	-	13 964,00	0,00
OPE-2021-0063 / FINC 901-CR 3301 / MSHE - REGION 2021 - AMORCAGE - FONCT - REPRESACT - Mat	11 400,00	-	11 400,00	-	8 039,50	3 360,50
OPE-2021-0064 / FINC 903-CR 5110 / LABO CHRONO - REGION 2021 - AMORCAGE - INVEST - AGRAL -	3 991,00	-	3 991,00	-	3 526,49	464,51
OPE-2021-0065 / FINC 901-CR 2700 / LABO PSYCHOLOGIE - REGION 2021 - AMORCAGE - INVEST - AID	10 728,00	-	10 728,00	-	9 034,96	1 693,04
OPE-2021-0066 / FINC 905-CR 0900 / LABO C3S - REGION 2021 - AMORCAGE - INVEST - CA-IS_C3S	2 444,00	-	2 444,00	-	2 401,92	42,08
OPE-2021-0067 / FINC 901-CR 3500 / LABO ELLIADD - REGION 2021 - AMORCAGE - INVEST - CPN - Ma	4 920,00	-	4 920,00	-	4 843,64	76,36
OPE-2021-0068 / FINC 904-CR 3300 / LABO API - REGION 2021 - AMORCAGE - INVEST - CURECOVID - C	2 500,00	-	2 500,00	-	-	2 500,00
OPE-2021-0069 / FINC 903-CR 3604 / LABO UTINAM - REGION 2021 - AMORCAGE - INVEST - DeCOmAB	10 985,00	-	10 985,00	-	10 985,00	0,00
OPE-2021-0070 / FINC 903-CR 5110 / LABO CHRONO - REGION 2021 - AMORCAGE - INVEST - GUAYMA	10 845,22	-	10 845,22	-	10 845,22	0,00
OPE-2021-0071 / FINC 901-CR 3301 / MSHE - REGION 2021 - AMORCAGE - INVEST - REPRESACT - M	2 539,88	-	2 539,88	-	2 539,88	0,00
OPE-2021-0072 / FINC 903-CR 2100 / LABO LMB - REGION 2021 - ANER - FONCT - METHODPARITHE - C	69 000,00	-	69 000,00	-	59 984,66	9 015,34
OPE-2021-0073 / FINC 901-CR 3500 / LABO ELLIADD - REGION 2021 - ANER - FONCT - PARK IMAGE - N	33 435,00	-	33 435,00	-	29 839,05	3 595,95
OPE-2021-0074 / FINC 903-CR 2100 / LABO LMB - REGION 2021 - ANER - FONCT - MCSE - Bastien POL	16 000,00	-	16 000,00	-	14 811,41	1 188,59
OPE-2021-0075 / FINC 906-CR 1400 / LABO ELLIADD - REGION 2021 - ANER - FONCT - IRRIGATE - Thib	26 765,00	-	26 765,00	-	24 038,01	2 726,99
OPE-2021-0076 / FINC 904-CR 3500 / LABO LNIC - REGION 2021 - ANER - FONCT - STIMINDEP - Adeline	40 000,00	-	40 000,00	-	36 300,07	3 699,93
OPE-2021-0077 / FINC 902-CR 0800 / LABO CRESE - REGION 2021 - ANER - FONCT - DSG - Mostapha D	101 370,00	-	101 370,00	-	88 333,68	13 036,32
OPE-2021-0078 / FINC 903-CR 2100 / LABO LMB - REGION 2021 - ANER - INVEST - METHODPARITHE - C	4 958,00	-	4 958,00	-	3 334,91	1 623,09
OPE-2021-0079 / FINC 901-CR 3500 / LABO ELLIADD - REGION 2021 - ANER - INVEST - PARK IMAGE - N	2 096,00	-	2 096,00	-	-	2 096,00
OPE-2021-0080 / FINC 903-CR 2100 / LABO LMB - REGION 2021 - ANER - INVEST - MCSE - Bastien POL	6 080,00	-	6 080,00	-	6 064,12	15,88
OPE-2021-0081 / FINC 906-CR 1400 / LABO ELLIADD - REGION 2021 - ANER - INVEST - IRRIGATE - Thib	13 209,00	-	13 209,00	-	12 466,47	742,53
OPE-2021-0082 / FINC 902-CR 0800 / LABO CRESE - REGION 2021 - ANER - INVEST - DSG - Mostapha D	3 159,00	-	3 159,00	-	1 457,88	1 701,12
OPE-2021-0084 / FINC 920-CR 2501 - Interreg Histo Reno	105 304,14	-	105 304,14	63 850,91	34 229,34	7 223,89
OPE-2021-0090 / 917-CR 0600 / OSU THETA - AGENCE DE L'EAU - PROJET TRANSKARST / thèse V.KL	91 000,00	-	91 000,00	45 500,00	-	45 500,00
OPE-2021-0091 / FINC 920-CR 2303 FEDER Fonds numérique région BFC- AIVT	244 810,80	-	244 810,80	34 401,24	198 639,78	11 769,78
OPE-2021-0095 / 920-CR 3104 INCA - CARLA	570 149,00	-	570 149,00	513 134,10	-	57 014,90
OPE-2021-0098 / FINC 904-CR 2200 / PCV - REGION 2021 - FONCT - LAURENT MOUROT	9 369,32	-	9 369,32	7 235,00	102,00	2 032,32
OPE-2021-0099 / FINC 906-CR 0400 / DEP AES - REGION 2021 FONCT - PROJET EDENI - VINCENT BE	30 427,90	-	30 427,90	15 555,00	14 872,90	0,00
OPE-2021-0122 / 920-CR 1603 - CANCEROPOLE EST - Paul PEIXOTO	21 314,62	1 314,62	20 000,00	20 000,00	-	0,00
OPE-2021-0127 / FINC 920-CR 2603 - INRS - Modélisation du comportement	25 000,00	-	25 000,00	17 000,00	8 000,00	0,00
OPE-2021-0128 / 920-CR 2306 - PMA - Transformation territoire Industriel	40 000,00	-	40 000,00	30 000,00	-	10 000,00
OPE-2021-0130 / 920-CR 2306 - PMA / PIA Ligne de production digitalisée	150 000,00	-	150 000,00	110 000,00	10 000,00	30 000,00
OPE-2021-0133 / FINC 920-CR 2903 - SEGULA MATRA AUTOMOTIVE - thèse cifre ISSA NEMER	24 000,00	-	24 000,00	16 000,00	8 000,00	0,00
OPE-2021-0136 / FINC 920-CR 2306 - Faurecia Systèmes d'échappement SASU	17 021,00	-	17 021,00	12 767,00	4 254,00	0,00
OPE-2021-0137 / FINC 904-CR 2000 / FONDATION ARC - Financement de 2 ans + 1 an d'un doctorant pour	131 571,75	30,75	131 541,00	85 000,00	46 541,00	0,00
OPE-2021-0139 / FINC 920-CR 2303 - CADUCIEL / CERP - Thèse Renaud Jérémy	18 000,00	-	18 000,00	12 000,00	6 000,00	0,00
OPE-2021-0140 / FINC 905-CR 0900 / LABO C3S - REGION 2021 - RESEAU REBBEL - FREDERICK GUYC	36 950,91	-	36 950,91	22 151,00	14 647,14	152,77
OPE-2021-0146 / 920-CR 2306 - REGION BFC-Tiers lieu transformation numérique des entreprises	225 000,00	-	225 000,00	-	-	225 000,00
OPE-2021-0147 / 920-CR multiples - ANR PRRD Plan de Relance Recherche et Développement	797 888,00	-	797 888,00	776 120,00	21 768,00	0,00
OPE-2021-0151 / FINC 901-CR3301 - Région BFC / étude Bonheur territorial	20 000,00	-	20 000,00	10 000,00	10 000,00	0,00
OPE-2021-0152 / 920-CR 1006- GAUSSIN SA	45 000,00	-	45 000,00	30 000,00	15 000,00	0,00
OPE-2021-0153 / FINC 920-2803 BPI MEDICYS	120 000,00	-	120 000,00	84 000,00	32 450,76	3 549,24
OPE-2021-0154 / 920-1006 BPI CERTIGEL	150 000,00	-	150 000,00	105 649,26	-	44 350,74
OPE-2022-0002 / FINC 904 - CR 3700 / Labo NEURO - REGION 2021 - PLATEFORME NEURAXESS - INVE	38 808,00	-	38 808,00	-	38 510,40	297,60
OPE-2022-0003 / FINC 920 - CR 2004 / LABO INTERACTIONS HOTTE GREFFON - REGION 2021 - PLATE	34 275,61	-	34 275,61	-	34 275,61	0,00
OPE-2022-0004 / FINC 920-CR 1204 -						

Opérations	Montant de l'opération	Prélèvement sur la trésorerie	Financements extérieurs			
			Montant	Encaissements au titre des années antérieures	Encaissements pour l'année n	Restes à encaisser
			(15)=(1)-(14)	(16)	(17)	(18)=(15)-(16)-(17)
(1)	(14)	(15)=(1)-(14)	(16)	(17)	(18)=(15)-(16)-(17)	
OPE-2022-0046 / 920-CR 2603 - MAHYTEC - Développeur électrolyseur - Maximiliano MELNICHUK	128 265,00	-	128 265,00	51 306,00	76 959,00	0,00
OPE-2022-0048 / 904 - CR 2200 / EA 3920 - LIGUE CONTRE LE CANCER - FONCTIONNEMENT - MOUGIN	24 300,00	-	24 300,00	24 300,00	-	0,00
OPE-2022-0051 / FINC 920-CR 3605 AALBERTS - Thèse cifre DAVAL	75 000,00	-	75 000,00	50 000,00	25 000,00	0,00
OPE-2022-0053 / 920-CR 4133 - ADEME PHYTOCARB	26 071,40	-	26 071,40	-	-	26 071,40
OPE-2022-0055 / FINC 920-CR 3123 DREAL / Jardin botanique ex situ de saxifraga	12 900,60	-	12 900,60	-	12 199,86	700,74
OPE-2022-0066 / 920 CR 4133 Agence de l'eau - Diagnostic ruisseaux forêt de chaux	11 046,00	-	11 046,00	5 523,00	-	5 523,00
OPE-2022-0067 / 920 CR 4133 Agence de l'eau - Valorisation audio-visuelle restauration clauge	12 919,00	-	12 919,00	6 459,00	-	6 460,00
OPE-2022-0068 / 920 CR 4133 Agence de l'eau - Suivi clauge 2021 2022	44 863,00	-	44 863,00	22 431,00	-	22 432,00
OPE-2022-0069 / 920-CR 2603 / PIA4 France 2030 PEPR - ANR HYPERSTOCK	478 564,56	-	478 564,56	172 285,48	86 142,74	220 136,34
OPE-2022-0070 / FINC 920 - CR 2101 TECHNOPOLE DE LA REUNION - Projet E-COLE	20 000,00	-	20 000,00	14 000,00	6 000,00	0,00
OPE-2022-0071 / 904 - CR 3500 / NEUROSCIENCES - REGION 2022 - ENVERGURE FCT - PROJET ACCU	70 367,54	387,54	69 980,00	20 994,00	-	48 986,00
OPE-2022-0072 / 904 - CR 3600 / NANOMEDECINE - REGION 2022 - ENVERGURE FCT - PROJET ACCU	53 000,00	-	53 000,00	15 900,00	-	37 100,00
OPE-2022-0073 / 901-CR 3500 / LABO ELLIADD - REGION 2022 - ENVERGURE FCT - PROJET DESINFO	39 636,00	-	39 636,00	11 890,80	-	27 745,20
OPE-2022-0074 / 901 - CR 3100 / LABO ISTA - REGION 2022 - ENVERGURE FCT - PROJET DESINFO E1	19 207,00	-	19 207,00	5 762,10	-	13 444,90
OPE-2022-0075 / 901 - CR 2700 / LABO PSYCHO - REGION 2022 - ENVERGURE FCT - PROJET DESINFO	50 000,00	-	50 000,00	15 000,00	-	35 000,00
OPE-2022-0076 / 920 - CR 3501 / ELLIADD - REGION 2022 - ENVERGURE FCT - PROJET EASING - FEDI	12 670,00	-	12 670,00	3 801,00	-	8 869,00
OPE-2022-0077 / 920 - CR 3501 / ELLIADD - REGION 2022 - ENVERGURE FCT - PROJET EMOTIF REMU	69 969,00	-	69 969,00	20 990,70	-	48 978,30
OPE-2022-0078 / 920 - CR 1204 / NANOMEDECINE - REGION 2022 - ENVERGURE FCT - PROJET EMOTIF	69 983,00	-	69 983,00	20 994,90	15 245,06	33 743,04
OPE-2022-0079 / 904 - CR 3500 / NEUROSCIENCES - REGION 2022 - ENVERGURE FCT - PROJET NEUR	57 825,00	-	57 825,00	17 347,50	-	40 477,50
OPE-2022-0080 / 901-CR 2700 / LABO PSYCHO - REGION 2022 - ENVERGURE FCT - PROJET PS ICU E1	61 760,00	-	61 760,00	18 528,00	-	43 232,00
OPE-2022-0081 / 904 - CR 2200 / LABO MARQUEURS - REGION 2022 - ENVERGURE FCT - PROJET PS I	17 872,00	-	17 872,00	5 361,60	-	12 510,40
OPE-2022-0082 / 920 - CR 0905 / LABO C3S - REGION 2022 - ENVERGURE FCT - PROJET STIMFRONT -	62 800,00	-	62 800,00	18 840,00	-	43 960,00
OPE-2022-0083 / FINC 904 - CR 3500 / NEUROSCIENCES - REGION 2022 - ENVERGURE INVEST - PROJ	46 800,00	-	46 800,00	14 040,00	32 539,20	220,80
OPE-2022-0084 / 904 - CR 3600 / NANOMEDECINE - REGION 2022 - ENVERGURE INVEST - PROJET ACC	3 275,00	-	3 275,00	982,50	-	2 292,50
OPE-2022-0085 / 901 - CR 3500 / LABO ELLIADD - REGION 2022 - ENVERGURE INVEST - PROJET DESI	4 875,00	-	4 875,00	1 462,50	-	3 412,50
OPE-2022-0086 / FINC 901 - CR 3100 / LABO ISTA - REGION 2022 - ENVERGURE INVEST - PROJET DES	3 339,00	-	3 339,00	1 001,70	2 313,38	23,92
OPE-2022-0087 / 901 - CR 2700 / LABO PSYCHO - REGION 2022 - ENVERGURE INVEST - PROJET DESI	3 326,00	-	3 326,00	997,80	-	2 328,20
OPE-2022-0088 / 920 - CR 3501 / ELLIADD - REGION 2022 - ENVERGURE INVEST - PROJET EASING - FE	2 692,00	-	2 692,00	807,60	-	1 884,40
OPE-2022-0089 / 920 - CR 3501 / ELLIADD - REGION 2022 - ENVERGURE INVEST - PROJET EMOTIF RE	60 316,00	-	60 316,00	18 094,80	27 345,02	14 876,18
OPE-2022-0090 / 904 - CR 3500 / NEUROSCIENCES - REGION 2022 - ENVERGURE INVEST - PROJET NE	69 466,00	-	69 466,00	20 839,80	-	48 626,20
OPE-2022-0091 / 920 - CR 0905 / LABO C3S - REGION 2022 - ENVERGURE INVEST - PROJET STIMFRON	58 300,00	-	58 300,00	17 490,00	29 150,00	11 660,00
OPE-2022-0092 / 904 - CR 3500 / NEUROSCIENCES - REGION 2022 - ANER FCT - PROJET STIBAMA - FA	100 000,00	-	100 000,00	30 000,00	35 973,53	34 026,47
OPE-2022-0093 / 920 - CR 2004 / INTERACTIONS HOTE GREFFON - REGION 2022 - ANER FCT - PROJET	100 000,00	-	100 000,00	30 000,00	-	70 000,00
OPE-2022-0094 / 902 - CR 1100 / CRJFC - REGION 2022 - ANER FCT - PROJET ENCDOC - VINCENT LEB	41 102,00	-	41 102,00	12 330,60	-	28 771,40
OPE-2022-0095 / 902 - CR 1100 / CRJFC - REGION 2022 - ANER INVEST - PROJET ENCDOC - VINCENT L	3 683,00	-	3 683,00	1 104,90	-	2 578,10
OPE-2022-0096 / 902 - CR 1100 / CRJFC - REGION 2022 - ANER FCT - PROJET LEGUJUGE - MARIE ODILE	16 800,00	-	16 800,00	5 040,00	-	11 760,00
OPE-2022-0097 / 901 - CR 3301 / LABO MSHE - REGION 2022 - AMORCAGE FCT - PROJET BLESSGENE	8 801,00	-	8 801,00	2 640,30	-	6 160,70
OPE-2022-0098 / 901 - CR 3301 / LABO MSHE - REGION 2022 - AMORCAGE INVEST - PROJET BLESSGE	1 339,00	-	1 339,00	401,70	899,54	37,76
OPE-2022-0099 / 904 - CR 3500 / NEUROSCIENCES - REGION 2022 - AMORCAGE FCT - PROJET EmoBE	24 953,00	-	24 953,00	7 485,90	609,00	16 858,10
OPE-2022-0100 / 901 - CR 3301 / LABO MSHE - REGION 2022 - AMORCAGE FCT - PROJET ARCHIVES G	14 446,00	-	14 446,00	4 333,80	6 732,81	3 379,39
OPE-2022-0101 / FINC 901 - CR 3301 / LABO MSHE - REGION 2022 - AMORCAGE INVEST - PROJET ARC	10 476,00	-	10 476,00	3 142,80	7 333,20	0,00
OPE-2022-0105 / FINC 921 - CR 0707 / CST - REGION-PROJET ON NE VOUS PARLERA PAS DE PASTEU	40 000,00	-	40 000,00	20 000,00	20 000,00	0,00
OPE-2022-0106 / 920-CR 1006 / PIA3 ESR - ANR DurabilitHY	4 805 974,00	-	4 805 974,00	540 672,08	1 081 344,16	3 183 957,76
OPE-2022-0107 / 920-CR 1006 / PIA4 France 2030 PEPR - ANR DuraSys-PAC	1 064 185,22	-	1 064 185,22	330 823,05	205 377,90	527 984,27
OPE-2022-0108 / 920 - CR 2903 / PIA3 ESR - CNRS ANR TIRREX	811 080,00	-	811 080,00	182 493,06	182 493,06	446 093,88
OPE-2022-0109 / 999 - Université de Bourgogne / Aide et développement pour une stratégie de dépôt de proj	100 000,00	-	100 000,00	100 000,00	-	0,00
OPE-2022-0110 / 920-CR 6003 / UBFC-ANR PIA EQUIPEX OSCILLATOR IMP	72 424,28	-	72 424,28	72 424,28	-	0,00
OPE-2022-0111 / FINC 904 - CR 3300 / LABO API - MOBILITE ENTRANTE REGION 2022 - FIDAA BOUEZZ	35 999,97	-	35 999,97	18 000,00	17 999,97	0,00
OPE-2022-0113 / FINC 921 - CR 0702 / MDE - REGION 2022 - AAP VIE ETUDIANTE - BIENVENUE AUX ET	35 000,00	-	35 000,00	18 364,00	17 500,00	-864,00
OPE-2022-0116 / 921 - CR 0707 / CST - DRAC - REGION - SUBVENTION DE FONCTIONNEMENT - Jeremy	17 460,00	-	17 460,00	14 460,00	-	3 000,00
OPE-2022-0118 / 920 CR 1403 CR 3311 Commission européenne - ITDA	1 290 180,00	-	1 290 180,00	774 108,00	-	516 072,00
OPE-2022-0120 / FINC 912 - CR 0100/ REGION 2022 - EPN - SUIVEZ MON REGARD - IUT BELFORT MON	20 841,00	-	20 841,00	8 336,40	12 504,60	0,00
OPE-2022-0123 / FINC 920-CR3103 MESRI CPER 2022 MIMENTO RENATECH BFC	451 500,00	-	451 500,00	406 350,00	45 150,00	0,00
OPE-2022-0124 / FINC 904-CR0200 / Région FEDER projet Numeric Santé	5 397 908,92	-	5 397 908,92	1 619 372,68	3 221 638,47	556 897,77
OPE-2022-0125 / FINC 920 - CR 6003 ANNEALSYS - Epitaxie des couches minces de Niobate	80 000,00	-	80 000,00	24 000,00	56 000,00	0,00
OPE-2022-0126 / 920 CR 2306 FAURECIA thèse EL HOUD	75 000,00	-	75 000,00	18 750,00	37 500,00	18 750,00
OPE-2022-0128 / 920 - CR 3605 RADIALL - Cobra	30 000,00	-	30 000,00	15 000,00	12 000,00	3 000,00
OPE-2022-0130 / 920-CR2004-MESRI CPER 2022 projet Auto MTI	200 000,00	-	200 000,00	180 000,00	-	20 000,00
OPE-2022-0131 / FINC 921 - CR0707 / CST - REGION 2022 - AAP VIE ETUDIANTE - SCIENTIFIC GAME JA	11 925,41	-	11 925,41	6 000,00	2 772,70	3 152,71
OPE-2022-0133 / FINC 921 - 0300 / MDU - VIE ETUDIANTE - DEPLACEMENTS DES ETUDIANTS DES FOI	15 167,00	-	15 167,00	7 583,50	4 549,94	3 033,56
OPE-2022-0135 / 904 - CR 2000 - ASSO DES SCLERODERMQUES DE FRANCE - PROJET BLANDINE B	25 000,00	-	25 000,00	25 000,00	-	0,00
OPE-2022-0136 / FINC 918 - CR 0200 / REGION 2022 VIE ETUDIANTE - L AMELIORATION DE LA QUALIT	31 963,22	-	31 963,22	16 000,00	15 963,22	0,00
OPE-2022-0137 / 920-CR-3204-INCA COCHRANE COP 22	397 000,00	-	397 000,00	201 001,15	79 400,00	116 598,85
OPE-2022-0138 / FINC 906 - CR0203 / EPN REGION 2022 - ENSEIGNEMENT ET VIRTUALISATION - JULI	24 124,80	-	24 124,80	9 650,00	14 474,80	0,00
OPE-2022-0153 / FINC 903 - CR 0200 / REGION 2022 - VIE ETUDIANTE - RELIVE ! 2	19 455,00	-	19 455,00	9 727,50	9 727,50	0,00
OPE-2022-0154 / FINC 923 - CR 0200 / SCD - REGION 2022 - VIE ETUDIANTE - PROJET MODULAIRE	10 749,63	-	10 749,63	5 379,50	5 293,24	76,89
OPE-2022-0155 / 904 - CR 2000 - AGENCE DE LA BIOMEDECINE - PROJET GREFFE - JEANNE GALAINE	30 000,00	-	30 000,00	21 000,00	-	9 000,00
OPE-2022-0169 / FINC 920-CR6003 / MESRI CPER 2022 OSCILLATOR IMP	400 000,01	0,01	400 000,00	400 000,00	-	0,00
OPE-2022-0171 / 903 - CR 5130 / CONVENTION ADEME - PROJET MiXTox - Clémentine FRITSCH	16 002,19	-	16 002,19	-	6 266,93	9 735,26
OPE-2022-0173 / 920 - CR 4133 CEA Thèse Perreau	75 000,00	-	75 000,00	30 000,00	20 000,00	25 000,00
OPE-2022-0175 / FINC 920 - CR 2204 FEDER - projet QVaDOM	104 000,00	-	104 000,00	2 813,88	89 150,93	12 035,19
OPE-2022-0176 / 920 - CR 3605 IRT M2P - NEMO	50 000,00	-	50 000,00	20 000,00	15 000,00	15 000,00
OPE-2022-0177 / FINC 920 - CR 2701 Conseil National Ordre vétérinaire et VETO ENTRAIDE	40 000,00	-	40 000,00	40 000,00	-	0,00
OPE-2022-0178 / 920 CR 2903 BPI AMBIOPROD	35 000,00	-	35 000,00	24 500,00	-	10 500,00
OPE-2022-0179 / 920 - CR 3604 / FAIRJOURNEY - Expérimentation animale (NP)	335 450,00	-	335 450,00	335 450,00	-	0,00
OPE-2022-0180 / 920 - CR 4133 DEPARTEMENT HAUTE SAONE - Labellisation UNESCO	20 000,00	-	20 000,00	8 000,00	-	12 000,00
OPE-2022-0181 / 920 - CR 2603 / PDR PERD ANR SET Delfingen	111 240,00	-	111 240,00	-	-	111 240,00
OPE-2022-0182 / 920 - CR 2603 DELFINGEN SET	20 310,00	-	20 310,00	10 155,00	10 155,00	0,00
OPE-2022-0184 / 920 - CR 1403 / PDR PERD - ANR STUDIO Bioserenity SAS	110 000,00	-	110 000,00	-	-	110 000,00
OPE-2022-0185 / 920 - CR 1403 BIOSERENITY - STUDIO	20 000,00	-	20 000,00	-	-	20 000,00
OPE-2022-0186 / 920 - CR 4133 ADEME PLASTISOL	25 179,42	-	25 179,42	-	-	25 179,42
OPE-2022-0221 / 920 - CR 2501 AREP Thèse Auvrey (NP)	3 750,00	-	3 750,00	3 750,00	-	0,00
OPE-2022-0223 / 920 - CR 2803 Université de Rennes 1 / projet Sergent Rôle des vésicules extracellulaires	64 342,00	-	64 342,00	64 342,00	-	0,00
OPE-2022-0224 / 920 CR 3103 -CNRS RTB 2020 Système micro-usinage par laser CO2	78 000,37	-	78 000,37	78 000,37	-	0,00
OPE-2022-0225 / 920 - CR 2306 Commune de Badevel - Living lab H2 bois	30 667,00	-	30 667,00	12 266,80	18 400,20	0,00
OPE-2022-0226 / 920 - CR 4133 GEXPLORE - Thèse JP Hainque	30 000,00	-	30 000,00	20 000,00	-	10 000,00
OPE-2022-0228 / 920 - CR 1403 YVES ROCHER - NATCONNECT LAB	41 100,00	-	41 100,00	52,36	-	41 047,64
OPE-2022-0230 / FINC 920 CR 2603 AFULUDINE - Thèse Aubert	12 000,00	-	12 000,00	9 000,00	-	3 000,00
OPE-2022-0231 / 920 CR 1403 BR Biologique Recherche - Neuroses	64 400,00	-	64 400,00	64 400,00	-	0,00
OPE-2023-0001 / 920 CR 2603 ALSTOM HELIOS RAMAT (NP)	70 960,96	760,96	70 200,00	70 200,00	760,96	-760,96
OPE-2023-0002 / 920 CR 4133 ADEME ARGOS	37 795,96	-	37 795,96	-	-	37 795,96
OPE-2023-0003 / FINC 904 - CR 2000 / HÔTE-GREFFON LIGUE CONTRE LE CANCER - FONCTIONNEM	26 790,00	-	26 790,00	26 790,00	-	0,00
OPE-2023-0004 / 920 CR 4133 ADEME RUFOR	46 368,75	-	46 368,75	-	-	46 368,75
OPE-2023-0005 / FINC 920 CR 2803 BPI EVS	66 000,00	-	66 000,00	46 000,00	20 000,00	0,00
OPE-2023-0007 / 920 CR 3605 BPI ECOLUB	245 000,00	-	245 000,00	171 000,00	-	74 000,00
OPE-2023-0010 / 920 CR 1006 MICHELIN - Thèse Nicolas Vignal	80 000,00	-	80 000,00	24 000,00	24 000,00	32 000,00
OPE-2023-0012 / FINC 904 - CR 2000 / HÔTE-GREFFON - PROJET CAPUCINE - SFGM-TC	15 000,00	-	15 000,00	7 500,00	7 500,00	0,00
OPE-2023-0021 / FINC 920 CR 3605 IRT M2P NXCHROME	73 500,00	-	73 500,00	36 750,00	36 750,00	0,00
OPE-2023-0023 / 920 CR 4133 45-8 GROUP Avants Monts du Jura	183 246,00	-	183 246,00	63 747,00	47 274,00	72 225,00
OPE-2023-0028 / 920 CR 3104 ACADEMIE NATIONALE DE PHARMACIE Rech fondamentale cancérologie (6 000,00	-	6 000,00	6 000,00	-	0,00
OPE-2023-0030 / 901 - CR 3301 / MSHE LEDOUX - REGION 2022 - PLATEFORME SHERPA - INVESTISSE	63 386,00	-	63 386,00	-	43 871,17	19 514,83
OPE-2023-0033 / 904 - CR 2200 / PCV - REGION 2022 - PLATEFORME EPSI - INVESTISSEMENT - MOUR	24 096,00	-	24 096,00	-	19 276,80	4 819,20
OPE-2023-0035 / 920 - CR 4113 / CHRONO - REGION						

Opérations	Montant de l'opération	Prélèvement sur la trésorerie	Financements extérieurs			
			Montant	Encaissements au titre des années antérieures	Encaissements pour l'année n	Restes à encaisser
			(15)=(1)-(14)	(16)	(17)	(18)=(15)-(16)-(17)
(1)	(14)	(15)=(1)-(14)	(16)	(17)	(18)=(15)-(16)-(17)	
OPE-2023-0071 / 920 CR 3123 DREAL Banque culturelle ex situ de saxifraga Hirculus L	13 240,98	-	13 240,98	-	10 593,00	2 647,98
OPE-2023-0072 / 920 CR 3605 AMPHENOL Socapex - Revêtement Etain Zinc (NP)	12 500,00	-	12 500,00	6 250,00	6 250,00	0,00
OPE-2023-0073 / 920 CR 1603 LIGUE CONTRE LE CANCER Projet EZH2	30 000,00	-	30 000,00	30 000,00	-	0,00
OPE-2023-0074 / 920 CR 0100 ENSMM Accompagnement montage financier par DRV/SAIC	20 000,00	-	20 000,00	10 000,00	10 000,00	0,00
OPE-2023-0084 / 903-CR5130 / UBFC et Fondation Rovaltain - projet APHEP	85 864,00	-	85 864,00	28 418,40	20 995,64	36 449,96
OPE-2023-0090 / 903-CR5130 / ANR accompagnement CPJ Claire HOUMARD 2022-2026	200 000,00	-	200 000,00	200 000,00	-	0,00
OPE-2023-0092 / 906 - CR1000 / ANR accompagnement CPJ Zhongliang LI 2022-2026	200 000,00	-	200 000,00	200 000,00	-	0,00
OPE-2023-0112 / FINC 920 CR 3605 MICHELIN alternant STRBIK Optimisation bains déposition	25 000,00	-	25 000,00	7 500,00	17 500,00	0,00
OPE-2023-0114 / 920 CR 2803 Comité scientifique Pro anima et Fondation Descroix-Vernier	50 000,00	-	50 000,00	50 000,00	-	0,00
OPE-2023-0121 / 905-CR0900 C3S / FSASPTT Erasmus+ projet SACREE	82 250,00	-	82 250,00	57 575,00	-	24 675,00
OPE-2023-0134 / 920 CR 3104 CANCEROPOLE OPTICELL	20 000,00	-	20 000,00	20 000,00	-	0,00
OPE-2023-0138 / 905 - CR 0900 / C3S - PREFECTURE DE BELFORT - FONCTIONNEMENT - ANNIE LASNI	6 000,00	-	6 000,00	6 000,00	-	0,00
OPE-2023-0139 / FINC 920 CR 3504 MILLET INNOVATION - projet SEMELL'INNOV	34 680,00	-	34 680,00	17 340,00	16 506,67	833,33
OPE-2023-0144 / FINC 920 - CR3501 La porterie notre dame du haut Ronchamp - Visites virtuelles payantes	29 916,67	-	29 916,67	9 000,00	20 916,67	0,00
OPE-2023-0148 / FINC 920 CR 2501 PUCA MINISTERE DE L'ECOLOGIE - DGALN	48 833,00	-	48 833,00	16 666,50	32 166,50	0,00
OPE-2023-0149 / FINC 920 CR 4133 INSITU ARCHELOGIE	19 995,30	-	19 995,30	17 995,77	1 999,53	0,00
OPE-2023-0150 / 920 CR 2603 THALES Thèse Roberjot	50 000,00	-	50 000,00	-	25 000,00	25 000,00
OPE-2023-0151 / 920 CR 4133 AGENCE DE L'EAU - Evaluation pollution contaminants à l'échelle du BV de la	145 080,00	-	145 080,00	72 540,00	63,29	72 476,71
OPE-2023-0152 / 920 CR 2604 NOVARTIS PHARMA - Bourse dreamer Rhumatologie	20 000,00	-	20 000,00	20 000,00	-	0,00
OPE-2023-0153 / 920 CR 1006 MICHELIN - Thèse URBANO	80 000,00	-	80 000,00	24 000,00	24 000,00	32 000,00
OPE-2023-0154 / FINC 920 CR 2701 / ENVF - Ecole vétérinaire Alfort et 3 autres partenaires - Santé mental	20 000,00	-	20 000,00	-	20 000,00	0,00
OPE-2023-0162 / 903-CR 5130 / IPEV - PROJET INTERACTIONS-PACS 2023-2026	80 320,00	-	80 320,00	39 888,00	36 796,00	3 636,00
OPE-2023-0183 / FINC 920 CR 2603 ALSTOM MTMD	35 000,00	-	35 000,00	10 500,00	24 500,00	0,00
OPE-2023-0186 / 920 CR 0100 ANR PIA4 ASDESR-SUNRISE	556 331,15	-	556 331,15	21 602,10	109 140,41	425 588,64
OPE-2023-0189 / FINC 920-CR2004-MESRI CPER 2023 projet Auto MTI	419 760,00	-	419 760,00	342 900,00	76 860,00	0,00
OPE-2023-0193 / 903 - CR 2800 / MN2S - REGION 2023 - ANER FCT - PROJET SPECTRAVEX - BENJAMIN	16 727,00	-	16 727,00	5 018,10	-	11 708,90
OPE-2023-0194 / 903 - CR 2800 / MN2S - REGION 2023 - ANER INVESTISSEMENT - PROJET SPECTRAV	33 004,00	-	33 004,00	9 901,20	13 462,71	9 640,09
OPE-2023-0195 / 904 - CR 2600 / FCT ET DYSFCT EPITH - REGION 2023 - ANER FCT - PROJET RIVAGE	34 797,00	-	34 797,00	10 439,10	-	24 357,90
OPE-2023-0196 / FINC 904 - CR 2600 / FCT ET DYSFCT EPITH - REGION 2023 - ANER INVESTISSEMEN	15 000,00	-	15 000,00	4 500,00	10 497,85	2,15
OPE-2023-0198 / 902 - CR 1100 / CRJFC - REGION 2023 - ANER FCT - PROJET ETHI-ENT - KRISTINA RA	36 536,00	-	36 536,00	10 960,80	-	25 575,20
OPE-2023-0199 / 902 - CR 0800 / CRESE - REGION 2023 - ANER FCT - PROJET HIS-MP - JEAN BAPTISTE	49 200,00	-	49 200,00	14 760,00	-	34 440,00
OPE-2023-0200 / 902 - CR 0800 / CRESE - REGION 2023 - ANER INVESTISSEMENT - PROJET HIS-MP - J	800,00	-	800,00	240,00	-	560,00
OPE-2023-0201 / 901 - CR 2700 / LABO DE PSYCHO - REGION 2023 - ANER FCT - PROJET UNEP - NATH	98 850,00	-	98 850,00	29 655,00	-	69 195,00
OPE-2023-0202 / 912 - CR 1500 / IUT NORD FRANCHE COMTE - REGION 2023 - ANER INVESTISSEMEN	1 149,00	-	1 149,00	344,70	-	804,30
OPE-2023-0203 / 918 - CR0454 / FR EDUC - REGION 2023 - ENVERGURE AMORCAGE FCT - PROJET 36	18 389,00	-	18 389,00	5 516,70	-	12 872,30
OPE-2023-0204 / 918 - CR 0454 / FR EDUC - REGION 2023 - ENVERGURE AMORCAGE INVESTISSEMEN	5 618,00	-	5 618,00	1 685,40	-	3 932,60
OPE-2023-0205 / 905 - CR 0900 / C3S - REGION 2023 - ENVERGURE AMORCAGE FCT - PROJET CO-LIB	22 000,00	-	22 000,00	6 600,00	-	15 400,00
OPE-2023-0206 / 905 - CR 0900 / C3S - REGION 2023 - ENVERGURE AMORCAGE INVESTISSEMENT - PF	22 162,00	-	22 162,00	6 648,60	-	15 513,40
OPE-2023-0207 / 904 - CR 3500 / NEUROSCIENCES - REGION 2023 - ENVERGURE AMORCAGE FCT - PF	21 916,00	-	21 916,00	6 574,80	-	15 341,20
OPE-2023-0210 / 920 CR 2306 BPI AI PHIGI 2	335 000,00	-	335 000,00	-	234 500,00	100 500,00
OPE-2023-0211 / 920 CR 1403 CHANEL - PREDICT NIRS	39 200,00	-	39 200,00	-	39 200,00	0,00
OPE-2023-0214 / 920 CR 2004 COMMISSION EUROPEENNE - Horizon Europe - Oncoscreen	260 625,00	-	260 625,00	125 960,06	-	134 664,94
OPE-2023-0215 / FINC 920 CR 2801 FEDERATION DEPARTEMENTALE CHASSEURS DOUBS projet CAR	15 062,51	-	15 062,51	-	15 062,51	0,00
OPE-2023-0239 / FINC 920 CR 0902 LA POSTE Allocation de coûts	10 000,00	-	10 000,00	5 000,00	5 000,00	0,00
OPE-2023-0240 / FINC 920 CR 2801 CIDDF 70 Violences intrafamiliales	6 587,60	-	6 587,60	-	6 587,60	0,00
OPE-2023-0241 / 920-CR 2503 - Interreg Distance	264 735,66	-	264 735,66	-	-	264 735,66
OPE-2023-0242 / 903-CR5130 / ANR accompagnement CPJ Guillaume SIRON 2023-2027	200 000,00	-	200 000,00	200 000,00	-	0,00
OPE-2023-0243 / 904-CR3600 / ANR accompagnement CPJ Moustafa FAYAD 2023-2027	200 000,00	-	200 000,00	200 000,00	-	0,00
OPE-2023-0245 / 920 CR 2501 INSTITUT de recherche et d'échanges SNCF dit FORUM VIES MOBILES	140 829,00	-	140 829,00	56 331,60	-	84 497,40
OPE-2023-0246 / 920 CR 2303 SOPHYSA OPTIMAP	15 000,00	-	15 000,00	-	12 500,00	2 500,00
OPE-2023-0247 / 920 CR 3103 CNRS Machine ALD	107 211,00	-	107 211,00	107 211,00	-	0,00
OPE-2023-0250 / 920 CR 2701 FRANCE ENFANCE PROTEGEE Parentalité	52 548,75	-	52 548,75	-	36 784,13	15 764,62
OPE-2023-0251 / 920 CR 2603 CNRS - ANR PIA4 PEPR RECYCOMP	158 437,86	-	158 437,86	-	71 296,00	87 141,86
OPE-2023-0253 / 904-CR 2000 RIGHT / Ligue contre Cancer - Financement contrat doctoral FARVAQUE-JOS	79 200,00	-	79 200,00	-	41 100,00	38 100,00
OPE-2024-0003 / 920 CR 3501 UMANAO - Comportement - Etude sémiolinguistique et lexicométrique	6 000,00	-	6 000,00	-	1 583,33	4 416,67
OPE-2024-0006 / 920 CR 2306 Commission européenne DEDICATED	67 543,75	-	67 543,75	-	14 615,17	52 928,58
OPE-2024-0007 / 920 CR 2306 ARS Hospitalisations et urgences (NP)	89 000,00	-	89 000,00	-	89 000,00	0,00
OPE-2024-0011 / 920 CR 2603 (NP) ALSTOM Système mesure optique pour détection défaut montage vis	9 800,00	-	9 800,00	-	2 600,00	7 200,00
OPE-2024-0016 / 920 cr 1403 CHANEL Thèse DIWOUX	70 000,00	-	70 000,00	-	46 667,00	23 333,00
OPE-2024-0020 / 920 CR 2503 THALES - THESE BASSIL	15 000,00	-	15 000,00	-	5 000,00	10 000,00
OPE-2024-0021 / 920 CR 3104 LIGUE CONTRE LE CANCER CX3CR1 2024	30 000,00	-	30 000,00	-	30 000,00	0,00
OPE-2024-0022 / 920 CR 3104 LIGUE CONTRE LE CANCER CART	28 000,00	-	28 000,00	-	28 000,00	0,00
OPE-2024-0037 / 920-CR 4133 CNRS projet Biosysmo - BioSysComp	24 000,00	-	24 000,00	-	11 597,53	12 402,47
OPE-2024-0038 / 920-CR 3104 Ligue contre le cancer ICAF	30 000,00	-	30 000,00	-	30 000,00	0,00
OPE-2024-0039 / 920-CR 3104 Ligue contre le cancer ARNM	30 000,00	-	30 000,00	-	30 000,00	0,00
OPE-2024-0046 / 920 CR 1006 ENGIE Thèse Nguyen Emma	117 658,00	-	117 658,00	-	117 658,00	0,00
OPE-2024-0050 / 920-CR 3605 / VAN CLEEF & ARPELS pour Campus genevois Haute horlogerie Branch of	7 534,00	-	7 534,00	-	7 534,00	0,00
OPE-2024-0067 / 920 CR 2103 et CR 0902 OPEN STUDIO - Transformation filières industrielles	60 000,00	-	60 000,00	-	20 000,00	40 000,00
OPE-2024-0069 / 920 CR 1006 BPI - IPCEIM CT	359 800,00	-	359 800,00	-	89 950,00	269 850,00
OPE-2024-0077 / FINC 921 / 0707 - UBFC - CONVENTION DE REVERSEMENT - PROJET SAPS 2023-2024	41 972,81	972,81	41 000,00	-	41 000,00	0,00
OPE-2024-0080 / 905-CR 0900 / Labo C3S - REGION 2024 - FESTIVAL DES SPORTS ALTERNATIFS - AUD	6 830,00	-	6 830,00	-	3 415,00	3 415,00
OPE-2024-0081 / 921-CR 0707 / REGION 2024 - 140 ANS DE L'OBSERVATOIRE DE BESANCON - LUCIE V	10 000,00	-	10 000,00	-	5 000,00	5 000,00
OPE-2024-0082 / 903-CR 3101 / FEMTO-ST - REGION 2024 - LES IMAGES ET SONS DE FEMTO-ST FONT	10 000,00	-	10 000,00	-	5 000,00	5 000,00
OPE-2024-0087 / 920 CR 2603 ALSTOM - ATSA - Thèse Auzanneau	78 313,00	-	78 313,00	-	26 104,00	52 209,00
OPE-2024-0091 / 920 CR 2803 CNRS Convention reversement programme pré-maturation EV TEST avec LA	25 000,00	-	25 000,00	-	25 000,00	0,00
OPE-2024-0095 / 920 CR 4133 WWF Fonds mondial pour la nature - Ecosystème Tourbière	86 700,00	-	86 700,00	-	11 000,00	75 700,00
OPE-2024-0105 / 920 CR2503 (chef file)-CR3103-CR6003 - ANR PIA PEPR / projet NANOFILN	1 320 704,40	-	1 320 704,40	-	297 158,49	1 023 545,91
OPE-2024-0109 / 920 CR 2303 ORANGE Thèse Cherigui	30 000,00	-	30 000,00	-	10 000,00	20 000,00
OPE-2024-0119 / 920 CR 1006 ANR PUI BFC	215 000,00	-	215 000,00	-	86 000,00	129 000,00
OPE-2024-0120 / 920 CR 1006 REGINOV (RENAULT) Thèse W H SAIDOUNI	51 000,00	-	51 000,00	-	34 000,00	17 000,00
OPE-2024-0123 / 920 CR2604 BPI ONCONANOR	200 000,00	-	200 000,00	-	140 000,00	60 000,00
OPE-2024-0126 / 920-CR6003 / MESRI CPER 2024 OSCILLATOR IMP	640 000,00	-	640 000,00	-	576 000,00	64 000,00
OPE-2024-0130 / 920-CR4133 / MESRI CPER 2024 VIRTUNAT	228 000,00	-	228 000,00	-	205 200,00	22 800,00
OPE-2024-0135 / 920-CR3311 - MESRI CPER 2024 projet MSH P2M	63 572,00	-	63 572,00	-	57 214,80	6 357,20
OPE-2024-0136 / 920 CR 4133 GALVANOPLAST - Projet chloroformdex 2	8 400,00	-	8 400,00	-	8 400,00	0,00
OPE-2024-0137 / 920 CR 2803 COMMISSION EUROPEENNE - Projet STM	211 754,88	-	211 754,88	-	137 640,68	74 114,20
OPE-2024-0147 / 920 - CR 4133 CANCEROPOLE EST - Projet IRRO	25 000,00	-	25 000,00	-	25 000,00	0,00
OPE-2024-0151 / 920 CR 2501 IGN-FI Thèse MORAND Jean-Abdoulaye	4 500,00	-	4 500,00	-	1 350,00	3 150,00
OPE-2024-0161 / 920 CR 3123 DREAL Banque culturelle de Saxifrage oeil-de-bouc	19 841,00	-	19 841,00	-	5 952,00	13 889,00
OPE-2024-0167 / 901 - CR2800 / LASA - REGION 2024 - ENVERGURE AMORCAGE - FCT - PROJET EVER	28 818,00	-	28 818,00	-	8 645,40	20 172,60
OPE-2024-0168 / 901 - CR2800 / LASA - REGION 2024 - ENVERGURE AMORCAGE - INV - EVEREST - V. K	4 000,00	-	4 000,00	-	1 200,00	2 800,00
OPE-2024-0171 / 920 CR 4133 CONFLANDEY Projet Conflandex	36 000,00	-	36 000,00	-	18 000,00	18 000,00
OPE-2024-0173 / 901 - CR2700 / LABO DE PSYCHOLOGIE - REGION 2024 - ENVERGURE AMORCAGE - I	2 617,00	-	2 617,00	-	785,10	1 831,90
OPE-2024-0179 / 904 - CR 2600 / RIGHT - REGION 2024 - ANER INV - PROJET INITIALS - CLAIRE TINEL	23 075,00	-	23 075,00	-	6 922,50	16 152,50
OPE-2024-0182 / 901-CR2800 DRAJES 2024 Observer à hauteur d'enfant	5 000,00	-	5 000,00	-	5 000,00	0,00
OPE-2024-0189 / 920 CR 4133 CD 03-43-63 et Agence de l'Eau LB / projet MODALL	195 000,00	-	195 000,00	-	68 250,00	126 750,00
OPE-2024-0190 / 903-CR 2100 / FSPM financement doctorant P.Cantos COFUND MathPhDInFrance	89 856,00	-	89 856,00	-	29 952,00	59 904,00
OPE-2024-0191 / 901 - CR 2700 / PSYCHOLOGIE - REGION 2024 - ENVERGURE / AMORCAGE HARSCOT	14 997,00	-	14 997,00	-	4 499,10	10 497,90
OPE-2024-0192 / 904 - CR 3500 / REGION 2024 - ENVERGURE AMORCAGE - VESTIBAPAGE - FONCTION	5 600,00	-	5 600,00	-	1 680,00	3 920,00
OPE-2024-0193 / 904 - CR 3500 / REGION 2024 - ENVERGURE AMORCAGE - VESTIBAPAGE - INVESTIS	7 300,00	-	7 300,00	-	2 190,00	5 110,00
OPE-2024-0194 / 901 - CR 2502 / THEMA - REGION 2024 - ANER - PROJET CAPBIOMET - FCT - MANON K	23 575,00	-	23 575,00	-	7 072,50	16 502,50
OPE-2024-0195 / 901 - CR 2502 / THEMA - REGION 2024 - ANER - PROJET CAPBIOMET - INV - MANON K	24 436,00	-	24 436,00	-	7 330,80	17 105,20
OPE-2024-0196 / 902 - CR 0800 / CRESE - REGION 2024 - ANER - PROJET RA-PAC - FCT - CHOUAIB AH	35 700,00	-	35 700,00	-	10 710,00	24 990,00
OPE-2024-0197 / 902 - CR 0800 / CRESE - REGION 2024 - ANER - PROJET RA-PAC - INV - CHOUAIB AH	4 300,00	-	4 300,00	-	1 290,00	3 010,00
OPE-2024-0199 / 902 - CR 1100 / CRJFC - REGION 2024 - ANER - PROJET REVJURIS - FCT - ELIAZ LE M	61 900,00	-	61 900,00	-	18 570,00	43 330,00
OPE-2024-0200 / 901 - CR 2700 / PSYCHO - REGION 2024 - ENVERGURE AMORCAGE - EVEREST - INVE	1 500,00	-	1 500,00			

Opérations	Montant de l'opération	Prélèvement sur la trésorerie	Financements extérieurs			
			Montant	Encaissements au titre des années antérieures	Encaissements pour l'année n	Restes à encaisser
			(15)=(1)-(14)	(16)	(17)	(18)=(15)-(16)-(17)
(1)	(14)	(15)=(1)-(14)	(16)	(17)	(18)=(15)-(16)-(17)	
OPE-2024-0211 / 904 - CR 3500 / LINC - REGION 2024 - ENVERGURE AMORCAGE - PROJET EVEREST -	43 650,00	-	43 650,00	-	13 095,00	30 555,00
OPE-2024-0212 / 904 - CR 3500 / LINC - REGION 2024 - ENVERGURE AMORCAGE - PROJET EVEREST -	1 500,00	-	1 500,00	-	450,00	1 050,00
OPE-2024-0222 / 901-CR2502 / UBFC Pôle Santé Publique projet CATS	15 000,00	-	15 000,00	-	15 000,00	0,00
Total Contrats de recherche	54 791 680,80	129 003,80	54 662 677,00	22 538 264,74	18 310 366,03	13 814 046,23
OPE-2018-0101 / 903-PIA IDEX -CR2500 / UBFC-ANR I-SITE MASTER PICS 2018-2024	375 457,65	-	375 457,65	375 457,65	-	0,00
OPE-2019-0025 / FINC 921-PIA 3 - CONV REVERS. UBFC/UFC - PIA 3 RITM-BFC Tranche1 2018 - Nouvea	192 148,97	-	192 148,97	192 148,97	-	0,00
OPE-2019-0118 / 902-PIA IDEX -902-CR1600 / UBFC-ANR I-SITE MASTER BDEEM 2019-2024	210 990,36	-	210 990,36	210 990,36	-	0,00
OPE-2019-0120 / 903-PIA IDEX -CR0800 / UBFC-ANR I-SITE MASTER COMPUPHYS 2019-2024	302 991,98	2 991,98	300 000,00	302 991,98	-	-2 991,98
OPE-2019-0129 / 901-PIA IDEX - 901-CR0100 / UBFC-ANR I-SITE MASTER RAREBOOK 2019-2024	307 577,11	7 577,11	300 000,00	301 500,00	-	-1 500,00
OPE-2019-0155 / FINC 921-PIA 3-CONV REVERS. UBFC/UFC - PIA 3 RITM-BFC Tranche 2 2019 - Nouvea	137 096,50	-	137 096,50	137 096,50	-	0,00
OPE-2020-0129 / FINC 921-PIA 3 - 921-CONV REVERS. UBFC/UFC - PIA 3 RITM-BFC Tranche 3 2020 - Nd	206 618,53	-	206 618,53	206 618,53	-	0,00
OPE-2020-0151 / FINC 921-CR0707 / INTERREG V-FEDER "LIVING LAB ARC JURASSIEN"	132 900,00	-	132 900,00	35 678,84	94 815,92	2 405,24
OPE-2021-0117 / FIN 921-CR 0702 / REGION 2021 EPN - MAISON DES ETUDIANTS NUMERIQUES	11 200,00	-	11 200,00	3 200,00	-	8 000,00
OPE-2021-0129 / 906-PIA IDEX - CR0300 / UBFC-ANR I-SITE MASTER ENERGY 2021-2022	75 000,00	-	75 000,00	75 000,00	-	0,00
OPE-2021-0134 / 903-PIA IDEX - CR2600 / UBFC-ANR I-SITE MASTER SMART MECHANICS 2021-2024	75 000,00	-	75 000,00	75 000,00	-	0,00
OPE-2021-0144 / 903-PIA IDEX - CR0900 / UBFC-ANR I-SITE MASTER SIS 2021-2024	75 000,00	-	75 000,00	75 000,00	-	0,00
OPE-2022-0001 / FINC 904-CR 0100 / REGION - PLAN DE RELANCE PEDAGOGIE INNOVANTE ET OUTIL	65 119,39	-	65 119,39	-	65 119,39	0,00
OPE-2022-0016 / 905 - PIA 3 - AMI LEVIER 2 - UFR STAPS - RITM BFC - TRANCHE 4 -2021 - SOPHIE PES	3 261,00	-	3 261,00	3 261,00	-	0,00
OPE-2022-0017 / 901 - PIA 3 - AMI LEVIER 3 - SLHS - RITM BFC - TRANCHE 4 -2021 - GUY LABARRE	4 993,00	-	4 993,00	4 993,00	-	0,00
OPE-2022-0019 / 905 - PIA 3 - AMI LEVIER 3 - UPFR SPORTS - RITM BFC - TRANCHE 4 -2021 - LAURENT	4 975,00	-	4 975,00	4 975,00	-	0,00
OPE-2022-0020 / 902 - PIA 3 - AMI LEVIER 3 - SJEPEG - RITM BFC - TRANCHE 4 -2021 - MOSTAPHA DISS	1 802,00	-	1 802,00	1 802,00	-	0,00
OPE-2022-0021 / 901 - PIA 3 - AMI LEVIER 3 - MSHE - RITM BFC - TRANCHE 4 -2021 - SOPHIE NEMOZ	4 950,00	-	4 950,00	4 950,00	-	0,00
OPE-2022-0112 / FINC 921 - CR 0702 / MDE - REGION 2022 - AAP VIE ETUDIANTE - BIENVENUE AUX ET	98 450,00	-	98 450,00	54 826,00	45 000,00	-1 376,00
OPE-2022-0122 / FINC 922-SeFoC'AI / REGION 2022 - APPRENTISSAGE - INVESTISSEMENT PEDAGOGI	90 796,00	-	90 796,00	45 398,00	45 184,20	213,80
OPE-2022-0127 / FINC 926-CR0400 / EPN REGION 2022 - EPI-TP - FABRICE BOUQUET	42 066,00	-	42 066,00	16 826,40	25 239,60	0,00
OPE-2022-0132 / FINC 914 - CR0200 / EPN REGION 2022 - TAPIOCA - VINCENT ARMBRUSTER	20 100,06	-	20 100,06	8 450,40	7 353,23	4 296,43
OPE-2022-0139 / FINC 927-CR0300 / EPN REGION 2022 - CL@ : LEARNING LAB ET HYBRIDATION - AUD	50 000,00	25 000,00	25 000,00	10 000,00	15 000,00	0,00
OPE-2022-0149 / FINC 901 - CR0200 / EPN REGION 2022 - IP-LSHS - PASCAL DUCOURNEAU	16 617,80	-	16 617,80	6 655,60	9 962,20	0,00
OPE-2022-0150 / FINC 904 - CR0100 / EPN REGION 2022 - MODERNISATION DU LABORATOIRE D'ANAT	19 333,00	-	19 333,00	7 733,20	11 599,80	0,00
OPE-2022-0151 / FINC 903 - CR 0200 / EPN REGION 2022 - FAIRE - PHILIPPE GONCALVES	60 000,00	-	60 000,00	24 000,00	36 000,00	0,00
OPE-2022-0152 / FINC 923 - CR0200 / EPN REGION 2022 - PROJET FACILE - CECILE LEROY	25 149,00	-	25 149,00	10 059,60	13 965,72	1 123,68
OPE-2022-0157 / 921-PIA 3 - LEVIER 2 - SAC / IUT 90 / BVE - RITM BFC - TRANCHE 5 - 2022	26 638,00	-	26 638,00	-	-	26 638,00
OPE-2022-0158 / 921-PIA 3 - LEVIER 3 - BOURSES DE MOBILITE - RITM BFC - TRANCHE 5 -2022 - MAXIM	12 000,00	-	12 000,00	-	-	12 000,00
OPE-2022-0161 / 903 - CR 0501 / PIA 3 - UFR ST - PROJET VIENS EN LAS - RITM BFC - TRANCHE 5 - 202	16 044,00	-	16 044,00	-	-	16 044,00
OPE-2022-0163 / 912 - PIA 3 / IUT 90 - PROJET ATAC - RITM BFC - TRANCHE 5 - 2022	14 320,00	-	14 320,00	-	-	14 320,00
OPE-2022-0164 / 926 - PIA 3 / SUP-FC - PROJET AXIS - RITM BFC - TRANCHE 5 - 2022	20 000,00	-	20 000,00	-	-	20 000,00
OPE-2022-0165 / 904 / PIA 3 - UFR SANTE - PROJET MAPI3D - RITM BFC - TRANCHE 5 - 2022	15 720,00	-	15 720,00	-	-	15 720,00
OPE-2022-0166 / 926-PIA 3 / SUP FC - PROJET MD4DSP - RITM BFC - TRANCHE 5 - 2022	20 000,00	-	20 000,00	-	-	20 000,00
OPE-2022-0232 / 904-CR 0100 / UNESS - ANR PIA - PROJET FLEXISANTE KIT ORIENTATION, KIT PREPA	143 988,84	-	143 988,84	74 343,60	55 246,35	14 398,89
OPE-2022-0233 / 904-CR0100 / ANR PIA4 CMA projet SNB22	1 379 400,00	-	1 379 400,00	620 730,00	647,53	758 022,47
OPE-2023-0006 / FINC 914 - CR 0200 / PREFECTURE DOUBS / FNADT - PLAN DE RELANCE 2022- CMQ	80 000,00	-	80 000,00	56 000,00	5 110,02	18 889,98
OPE-2023-0093 / 914 - CR0200 / 926 / ANR PIA4 CMA projet ARCLimED	939 189,47	-	939 189,47	422 635,26	82,62	516 471,59
OPE-2023-0122 / 901 - PIA 3 - PROJET SOLUTRE - RITM BFC - TRANCHE 5 - 2022 - DAMIEN MARAGE	10 185,00	-	10 185,00	-	-	10 185,00
OPE-2023-0142 / 921 - CR 0702 / MDE - REGION 2023 - AAP VIE ETUDIANTE - BIENVENUE AUX ETUDIAN	60 000,00	-	60 000,00	30 000,00	-	30 000,00
OPE-2023-0143 / 921 - CR 0702 / MDE - REGION 2023 - AAP VIE ETUDIANTE - BIENVENUE AUX ETUDIAN	30 000,00	-	30 000,00	15 000,00	-	15 000,00
OPE-2023-0155 / 921 - 0300 / MDU - VIE ETUDIANTE 2023 - DEPLACEMENTS DES ETUDIANTS DES FOR	12 882,00	-	12 882,00	6 441,00	-	6 441,00
OPE-2023-0156 / FINC 921 - CR 0600 / GBM - FONCTIONNEMENT - Subvention pour la commémoration d	40 000,00	-	40 000,00	20 000,00	20 000,00	0,00
OPE-2023-0168 / 911 - CR 0400 / EPN - REGION 2023 - PROJET ILOT DE METROLOGIE - ANNE MAYNAD	42 600,00	-	42 600,00	17 040,00	-	25 560,00
OPE-2023-0174 / 912 - CR 1000 / EPN - REGION 2023 - PROJET EN ROUTE VERS L'AVENIR - STEPHANE	36 760,00	-	36 760,00	14 704,00	-	22 056,00
OPE-2023-0176 / 903 - CR 0200 / EPN - REGION 2023 - PROJET INTERFACES ENSEIGNEMENTS MAGIS	19 034,00	-	19 034,00	7 613,60	-	11 420,40
OPE-2023-0177 / 903 - CR 0200 / EPN - REGION 2023 - PROJET INTERFACES ENSEIGNEMENTS PRATIC	23 404,00	-	23 404,00	9 361,60	-	14 042,40
OPE-2023-0179 / 911 - CR 0400 / EPN - REGION 2023 - PROJET MACHINE DE TRACTION POLYVALENTE	34 000,00	-	34 000,00	13 600,00	-	20 400,00
OPE-2023-0180 / 926-CR 0400 / EPN - REGION 2023 - PROJET MAEVA - FABRICE BOUQUET	43 135,06	939,06	42 196,00	16 878,40	-	25 317,60
OPE-2023-0181 / 901 - 0200 / EPN - REGION 2023 - PROJET LA PEDAGOGIE UNIVERSITAIRE A L'HEURE	25 000,00	-	25 000,00	10 000,00	-	15 000,00
OPE-2023-0182 / 906 - CR 0203 / EPN - REGION 2023 - PROJET SOUTIEN MATERIEL ETUDIANTS MONT	41 138,00	-	41 138,00	16 455,20	-	24 682,80
OPE-2023-0187 / 926-CR 0400 / REGION 2023 - VIE ETUDIANTE - PROJET PEECSA - FABRICE BOUQUE	40 184,00	-	40 184,00	20 092,00	-	20 092,00
OPE-2023-0188 / 921 - CR 0702 / REGION 2023 - VIE ETUDIANTE - RESSOURCERIE -	49 000,00	-	49 000,00	24 500,00	-	24 500,00
OPE-2023-0208 / 921-CR0001 / UBFC ANR PIA3 RITM tranche 5 - RECETTES	373 308,00	-	373 308,00	373 308,00	-	0,00
OPE-2023-0216 / 921-CR0500 / EACEA projet STARS EU	1 511 805,00	-	1 511 805,00	604 722,00	323,09	906 759,91
OPE-2023-0248 / 921-CR0001 / UBFC ANR PIA3 RITM tranche 6 vagues 1 et 2 - RECETTES	321 709,00	-	321 709,00	178 100,00	143 609,00	0,00
OPE-2023-0249 / 921-CR0001 / UBFC ANR PIA3 RITM tranche 4 - RECETTES	50 492,00	-	50 492,00	50 492,00	-	0,00
OPE-2023-0252 / 904 / CR 2000 - INTERACTIONS HOTE - DOCTORANT GBM 2023/2026 - ALEXANDRE EC	120 000,00	-	120 000,00	-	40 000,00	80 000,00
OPE-2024-0041 / 921-CR0500 ANR STARS EU	1 050 000,00	-	1 050 000,00	-	236 250,00	813 750,00
OPE-2024-0068 / 902 - CR 0800 / DOCTORANT GBM 2023-2026 - ELIZAVETA GOLOVANNOVA	120 000,00	-	120 000,00	-	40 000,00	80 000,00
OPE-2024-0103 / 921 - CR0702 / MDE - REGION 2024 - AAP VIE ETUDIANTE - BIENVENUE AUX ETUDIAN	49 600,00	-	49 600,00	24 800,00	-	24 800,00
OPE-2024-0104 / 921 - CR0702 / MDE - REGION 2024 - AAP VIE ETUDIANTE - BIENVENUE AUX ETUDIAN	21 400,00	-	21 400,00	-	10 700,00	10 700,00
OPE-2024-0114 / 921 - CR0300 / MDU - VIE ETUDIANTE 2024 - DEPLACEMENTS DES ETUDIANTS DES F	14 078,00	-	14 078,00	-	7 039,00	7 039,00
OPE-2024-0116 / 927 - CR 0200 / REGION VIE ETUDIANTE 2024 - ACCOMPAGNEMENT ET SOUTIEN A L	11 600,00	-	11 600,00	-	5 800,00	5 800,00
OPE-2024-0118 / 921 - CR 0702 / BVE - REGION VIE ETUDIANTE 2024 - STRUCTURATION ET ANIMATIO	61 200,00	-	61 200,00	-	30 600,00	30 600,00
OPE-2024-0172 / 903 - CR2500 / DOCTORANT GBM 2024-2027 - SIMON COLOMBEL	120 000,00	-	120 000,00	-	40 000,00	80 000,00
OPE-2024-0177 / 911-CR0400 OPCO 2I Financements investissements CFA 2024-2025	119 101,00	-	119 101,00	-	59 551,00	59 550,00
OPE-2024-0185 / 901 - CR 2300 / CRIT - DREETS - PROJET MEMOIRES MENSTRUUELLES - MARTA ALVA	15 000,00	-	15 000,00	-	15 000,00	0,00
OPE-2024-0198 / 921-CR0001 / UBFC ANR PIA3 RITM tranche 7 - RECETTES	365 228,00	-	365 228,00	-	365 228,00	0,00
OPE-2024-0214 / 914-CR0200 / GBM subvention CMQ Santé 2024-2025	38 000,00	-	38 000,00	-	19 000,00	19 000,00
OPE-2024-0215 / 999-CR0500 / Collège de France-programme PAUSE	29 365,00	-	29 365,00	-	29 365,00	0,00
OPE-2024-0220 / 911 / INP Toulouse - ANR PIA CMAS projet DECARBOCHIM	38 000,00	-	38 000,00	-	17 100,00	20 900,00
OPE-2024-0221 / 901-CR3100 / FMSH projet PREFALC CONTAMAZ	20 000,00	-	20 000,00	-	14 000,00	6 000,00
OPE-2024-0223 / 903 / AUF-projet MATHAFFR	25 000,00	-	25 000,00	-	17 000,00	8 000,00
Total Contrats d'enseignement	10 259 101,72	36 508,15	10 222 593,57	4 796 629,69	1 565 691,67	3 860 272,21
Total	85 380 400,89	4 953 760,89	80 426 640,00	29 608 297,43	22 190 490,70	28 627 851,87

Tableau 10 - Université de Franche-Comté
Tableau détaillé des opérations pluriannuelles et programmation - Compte financier 2024

POUR INFORMATION DE L'ORGANE DÉLIBÉRANT

Suivi par opération des autorisations d'engagement, des crédits de paiement et des recettes

Exécution d'autorisations d'engagement et de crédits de paiement

Opération	Nature	Prévision pluriannuelle	Exécution						Restes à payer	Restes à réaliser					
		Coût total de l'opération	AE consommées les années antérieures à N	AE consommées en N	TOTAL des AE consommées	CP consommés les années antérieures à N	CP consommés en N	TOTAL des CP consommés	Sur les AE consommées	Solde à engager	Solde à payer				
		(1)	(2)	(3)	(4) = (2) + (3)	(5)	(6)	(7) = (5) + (6)	(8) = (4) - (7)	(9) = (1) - (4)	(10) = (1) - (7)				
Programme pluriannuel d'investissement	Personnel														
	Fonctionnement et intervention	4 238 845,90	394 243,42	949 130,19	1 343 373,61	286 945,90	652 786,99	939 732,89	403 640,72	2 895 472,29	3 299 113,01				
	Investissement	42 239 727,55	9 192 304,89	5 134 972,12	14 327 277,01	3 547 839,02	5 231 006,18	8 778 845,20	5 548 431,81	27 912 450,54	33 460 882,35				
Total Programme pluriannuel d'investissement.1		46 478 573,45	9 586 548,31	6 084 102,31	15 670 650,62	3 834 784,92	5 883 793,17	9 718 578,09	5 952 072,53	30 807 922,83	36 759 995,36				
Contrats de recherche	Personnel	24 033 522,91	10 726 241,80	2 862 413,73	13 588 655,53	10 726 241,80	2 862 413,73	13 588 655,53	0,00	10 444 867,38	10 444 867,38				
	Fonctionnement et intervention	15 063 445,04	6 531 121,24	2 055 998,53	8 587 119,77	6 339 502,17	2 110 538,78	8 450 040,95	137 078,82	6 476 325,27	6 613 404,09				
	Investissement	25 043 739,05	12 611 549,66	2 095 425,03	14 706 974,69	10 063 585,46	3 571 215,43	13 634 800,89	1 072 173,80	10 336 764,36	11 408 938,16				
Total contrat de recherche.2		64 140 707,00	29 868 912,70	7 013 837,29	36 882 749,99	27 129 329,43	8 544 167,94	35 673 497,37	1 209 252,62	27 257 957,01	28 467 209,63				
Contrat de formation continue	Personnel	0,00	0,00	0,00	0,00	0,00	0,00	0,00	0,00	0,00	0,00				
	Fonctionnement et intervention	0,00	0,00	0,00	0,00	0,00	0,00	0,00	0,00	0,00	0,00				
	Investissement	0,00	0,00	0,00	0,00	0,00	0,00	0,00	0,00	0,00	0,00				
Total contrat de formation continue.3		0,00	0,00	0,00	0,00	0,00	0,00	0,00	0,00	0,00	0,00				
Contrat d'enseignement	Personnel	3 489 374,72	705 638,04	595 461,08	1 301 099,12	705 638,04	595 461,08	1 301 099,12	0,00	2 188 275,60	2 188 275,60				
	Fonctionnement et intervention	4 765 698,70	1 351 300,13	442 068,96	1 793 369,09	1 331 269,57	429 807,72	1 761 077,29	32 291,80	2 972 329,61	3 004 621,41				
	Investissement	2 542 929,75	752 584,12	200 348,20	952 932,32	616 294,85	327 301,26	943 596,11	9 336,21	1 589 997,43	1 599 333,64				
Total contrat d'enseignement.4		10 798 003,17	2 809 522,29	1 237 878,24	4 047 400,53	2 653 202,46	1 352 570,06	4 005 772,52	41 628,01	6 750 602,64	6 792 230,65				
	Ss total personnel	27 522 897,63	11 431 879,84	3 457 874,81	14 889 754,65	11 431 879,84	3 457 874,81	14 889 754,65	0,00	12 633 142,98	12 633 142,98				
	Ss total fonctionnement et intervention	24 067 989,64	8 276 664,79	3 447 197,68	11 723 862,47	7 957 717,64	3 193 133,49	11 150 851,13	573 011,34	12 344 127,17	12 917 138,51				
	Ss total investissement	69 826 396,35	22 556 438,67	7 430 745,35	29 987 184,02	14 227 719,33	9 129 522,87	23 357 242,20	6 629 941,82	39 839 212,33	46 469 154,15				
TOTAL		121 417 283,62	42 264 983,30	14 335 817,84	56 600 801,14	33 617 316,81	15 780 531,17	49 397 847,98	7 202 953,16	64 816 482,48	72 019 435,64				

Tableau 10 - Université de Franche-Comté
Tableau détaillé des opérations pluriannuelles et programmation - Compte financier 2024

POUR INFORMATION DE L'ORGANE DÉLIBÉRANT

Suivi par opération des autorisations d'engagement, des crédits de paiement et des recettes

Exécution des recettes

Opération	Nature	Prévision	Exécution		Prévisions en N+1 et suivantes
		Financement de l'opération	Encaissements des années antérieures à N	Encaissement réalisés en N	Reste à encaisser en N+1 et suivantes
		(11)	(12)	(13)	(14) = (11) - (12) - (13)
Programme pluriannuel d'investissement	Financement de l'Etat*	9 991 169,43	1 658 403,00	2 314 233,00	6 018 533,43
	Autres financements publics**	5 550 000,00	615 000,00		4 935 000,00
	Autres financements***	200,00		200,00	0,00
Total Programme Pluriannuels d'Investissement.1		15 541 369,43	2 273 403,00	2 314 433,00	10 953 533,43
Contrats de recherche	Financement de l'Etat*	4 340 216,55	2 259 244,78	982 177,66	1 098 794,11
	Autres financements publics**	42 877 403,84	16 283 312,79	15 758 869,50	10 835 221,55
	Autres financements***	7 445 056,61	3 995 707,17	1 569 318,87	1 880 030,57
Total contrat de recherche.2		54 662 677,00	22 538 264,74	18 310 366,03	13 814 046,23
Contrat de formation continue	Financement de l'Etat*				0,00
	Autres financements publics**				0,00
	Autres financements***				0,00
Total contrat de formation continue.3		0,00	0,00	0,00	0,00
Contrat d'enseignement	Financement de l'Etat*				0,00
	Autres financements publics**	10 113 211,82	4 788 990,06	1 505 087,43	3 819 134,33
	Autres financements***	109 381,75	7 639,63	60 604,24	41 137,88
Total contrat d'enseignement.4		10 222 593,57	4 796 629,69	1 565 691,67	3 860 272,21
	Ss total financement de l'Etat	14 331 385,98	3 917 647,78	3 296 410,66	7 117 327,54
	Ss total autres financements publics	58 540 615,66	21 687 302,85	17 263 956,93	19 589 355,88
	Ss total autres financements	7 554 638,36	4 003 346,80	1 630 123,11	1 921 168,45
TOTAL		80 426 640,00	29 608 297,43	22 190 490,70	28 627 851,87

* Subvention pour charges de service public, autres financements de l'Etat, fiscalité affectée, financement de l'Etat fléchés

** Autres financements publics (globalisés ou fléchés)

*** Ressources propres et autres recettes fléchés

Tableau de synthèse budgétaire et comptable

CFI 2024

POUR INFORMATION DE L'ORGANE DÉLIBÉRANT

		CFI 2023	CFI 2024	
Stocks initiaux	1 Niveau initial de restes à payer	20 866 280,76	17 734 536,43	
	2 Niveau initial du fonds de roulement	51 233 770,79	51 905 141,54	
	3 Niveau initial du besoin en fonds de roulement	-4 606 826,24	1 495 147,13	
	4 Niveau initial de la trésorerie	55 840 597,03	50 409 994,47	
	4.a dont niveau initial de la trésorerie fléchée	10 085 064,75	7 131 482,13	
4.b dont niveau initial de la trésorerie non fléchée	45 755 532,28	43 278 512,28		
Flux de l'année	5 Autorisations d'engagement	237 515 585,84	240 892 604,11	
	6 Résultat patrimonial	3 882 185,63	3 290 057,58	
	7 Capacité d'autofinancement (CAF)	7 360 914,69	6 192 474,41	
	8 Variation du fonds de roulement	671 370,75	-2 005 436,86	
	9 Opérations bilanciellles non budgétaires	SENS	-16 058,43	-9 203,09
		Nouvel emprunt / remboursement de prêt	+ / -	
		Remboursement d'emprunt / prêt accordé	+	15 480,00
	Cautionnements et dépôts	-	-24 683,09	
	10 Opérations comptables non retraitées par la CAF, non budgétaires	SENS	634 806,26	-46 114,25
		Variation des stocks	+ / -	35 876,51
		Production immobilisée	+	
		Charges sur créances irrécouvrables	-	391 776,82
	Produits divers de gestion courante	+	207 152,93	
	11 Décalages de flux de trésorerie liés aux opérations budgétaires	SENS	3 103 183,53	10 267 843,11
		Ecart entre les produits / ressources et les encaissements relatifs à des opérations sur exercices antérieurs	+ / -	-27 639 917,26
		Recouvrement sur titres des exercices antérieurs (Signe -) pris uniquement les lignes hors CV pour ne pas comptabiliser les avances 419 et 4419		
DC de Contrepassation des PCA en N-1 (Signe +)				
DC de Contrepassation des PAR en N-1 (Signe -)				
Ecart entre les produits / ressources et les encaissements relatifs à des opérations de l'exercice en cours		+ / -	34 397 198,54	
DC de PAR en N (Signe +)				
DC de PCA en N (Signe -)				
Restes à recouvrer sur produits de l'exercice (Signe +) - pris uniquement les RAR sur titre Cl 6 ou 7 cf onglet joint				
Avances et acomptes reçus en N (signe -) variation des 419 et 4419				
Autres recettes inscrites en N à des postes de bilan (signe -) Hausse des 104 et 134				
Ecart entre les charges / immobilisations et les décaissements relatifs à des opérations sur exercices antérieurs		+ / -	7 976 661,27	
Paiement en N de SF certifiés antérieurement à N (signe +)			2 249 539,30	
DC de Contrepassation des CCA en N-1 (Signe -)			-233 910,43	
DC de Contrepassation des CAP en N-1 (Signe +)			5 961 032,40	
Ecart entre les charges / immobilisations et les décaissements relatifs à des opérations de l'exercice en cours		+ / -	-11 630 759,02	
DC de CAP sur N (signe -)			-9 779 281,77	
SF sur cptes de charges certifiés en N mais non soldés à la clôture (signe -)			-1 940 435,27	
CCA sur N (signe +)			257 560,74	
Avances versées sur pénalités et commandes (signe +) variation des 237 et 238			-168 602,72	
Avances et acomptes versés sur rémunération (signe +)				
Autres dépenses inscrites en N à des postes de bilan (signe +) = Débits des 20, 21 et 23 sauf 237 et 238				
12 Solde budgétaire =		-7 794 286,20	13 564 565,69	
12.a Recettes budgétaires		232 853 043,97	254 799 665,74	
12.b Crédits de paiement		240 647 330,17	241 235 100,05	
13 Décalages de flux de trésorerie liés aux opérations au nom et pour le compte de tiers		57 007,40	-862 685,87	
14 Décalages de flux de trésorerie liés aux autres encaissements / décaissements sur comptes de tiers		2 322 734,61	-1 769 938,30	
15 Variation de la trésorerie = 12 - 13 - 14		-5 430 602,62	10 931 941,52	
15.a dont variation de la trésorerie fléchée		-2 953 582,62	10 581 671,42	
15.b dont variation de la trésorerie non fléchée		-2 477 020,00	350 270,16	
16 Variation du besoin en fonds de roulement = 9 + 10 + 11 + 13 + 14		6 101 673,37	-12 937 378,44	
17 Restes à payer		-3 131 744,33	-342 495,94	
Stocks finaux	18 Niveau final de restes à payer	17 734 536,43	17 392 040,49	
	19 Niveau final du fonds de roulement	51 905 141,54	49 899 704,68	
	20 Niveau final du besoin en fonds de roulement	1 495 147,13	-11 442 231,31	
	21 Niveau final de la trésorerie	50 409 994,47	61 341 935,99	
	21.a dont niveau final de la trésorerie fléchée	7 131 482,13	17 713 153,55	
	21.b dont niveau final de la trésorerie non fléchée	43 278 512,28	43 628 782,44	

Comptabilité budgétaire
Comptabilité générale

**TABLEAU 13 - Université de Franche-Comté
Annexe immobilière - Compte financier 2024**

POUR INFORMATION DE L'ORGANE DÉLIBÉRANT

Opérateur: UNIVERSITE DE FRANCHE COMTE

Réunion de l'organe délibérant du
11 mars 2025

		exécution (année 2020)	exécution (année 2021)	exécution (année 2022)	exécution (année 2023)	exécution (année 2024)
Données physiques						
Nombre de bâtiments occupés	X	125	120	121	123	124
dont biens propres	X	3	3	3	3	3
dont biens domaniaux	X	96	91	89	88	90
dont prises à bail	X	11	11	15	15	15
dont autres mises à disposition (ex. : collectivités territoriales)	X	15	15	14	16	16
Surface totale occupée (m² - SUB)	X	224 165	220 023	221 521	223 166	220 534
dont biens propres	X	521	507	507	507	507
dont biens domaniaux	X	189 939	185 835	186 616	186 616	180 774
dont prises à bail	X	4 293	4 293	7 700	7 700	7 589
dont autres mises à disposition (ex. : collectivités territoriales)	X	29 412	29 388	26 698	28 047	31 664
Ratio m² SUN / poste de travail (*)	X	12,8	12,6	12,4	13,2	

	classe de compte (n°)	exécution (N-1) 2020	exécution (N) 2021	exécution (N) 2022	exécution (N) 2023	exécution (N) 2024
Dépenses de fonctionnement à l'€ près						
Redevances de crédit-bail immobilier (*)	6125	0	0	0	0	0
Locations immobilières (*)	6132	336 995	233 962	462 024	615 415	707 456
Entretien et réparations sur biens immobiliers (*)	6152	960 018	1 208 632	1 268 770	919 048	1 055 980

Dépenses d'acquisition à l'€ près						
Acquisition de biens propres ou de biens domaniaux	X					

Dépenses d'investissement à l'€ près						
Réalisation de travaux structurants sur les biens propres ou domaniaux	X					

Produits de cession d'immobilisations corporelles à l'€ près						
dont biens propres	756	17 989	50 939	11 630	0	0
dont biens domaniaux	756					

(*) Les données sont disponibles à la saisie dans le système d'informations des opérateurs de l'Etat (SI OPE)

Commentaires portant sur la stratégie immobilière de l'établissement :
(notamment sur l'avancement des opérations prévues dans le SPSI, la levée des réserves de France Domaine ou du CIE, les économies réalisées ou programmées,...)

1) Augmentation des implantations :

Le bâtiment Arsenal L pris sous convention avec le CHU et Territoire 25 a été restitué selon les termes de la convention à la fin de l'année 2024. La formation a investi le nouveau bâtiment IFPS via une convention AOT. Ce document a été signé en attendant la convention définitive. La surface attribuée à IFMK est, à ce jour de 2368m2 (367m2 en propre et 2001m2 mutualisée).

Convention signée pour utiliser une partie d'un bâtiment PMA (89,5m2) destiné à la recherche du laboratoire LINC (Santé - Kiné) parc des alliaires.

Intégration de la Maison des Sports : 296m²

Une nouvelle implantation à Dole a été prise via convention avec la collectivité pour une surface de 1264m2 SUB.

2) Réduction des surfaces :

Restitution du bâtiment ISIFC à Témis avec le déménagement dans les nouveaux locaux sur le Campus. Les réductions sont prévues dans le cadre du prochain SPSI pour améliorer le ratio SUN/poste de travail et pour optimiser les locaux d'enseignement.

Etudes en lien avec le RPIE pour densification des sites. Avec comme exemple, une étude sur le site de l'INSPE pour le relogement de CANOPÉ.

3) Mise en oeuvre du SPSI :

Opérations finalisées en 2024 : Métrologie A / Métrologie B / ISIFC Tranche 1 / Serres du jardin des sciences
Opérations en cours de réalisation : ECOCAMPUS : Bâtiment énergie (conception) / Bâtiment C (en travaux) / Bloc C du bâtiment F(travaux pour début 2025) / Chaufferie biomasse (en travaux).

BOULOIE : Métrologie C (en travaux) / Chesinum (en travaux).

Opérations en cours de conception : ISIFC T2 (phase concours) / Numéricum (phase concours) / SSE (phase concours).

TABLEAU 11 - TABLEAU RETRAÇANT LES MOYENS DES UNITÉS MIXTES DE RECHERCHE
Université de Franche-Comté

CFI 2024

POUR INFORMATION DE L'ORGANE DÉLIBÉRANT

Données issues du portail du CNRS DIALOG

		Moyens de l'établissement		Moyens hors budget de l'établissement							
				Organisme de recherche		ENSMM		UTBM		Autres	
UMR 1098 Hôte Greffon	Personnel	66	Emplois	0	Emplois	0	Emplois	0	Emplois	12 (1)	Emplois
	Fonctionnement	134 924		0		0		0		310 000 (2)	
	Investissement	0		0		0		0		0	
UMR 6049 Laboratoire Théma	Personnel	29	Emplois	10	Emplois	0	Emplois	0	Emplois	11	Emplois
	Fonctionnement	36 039		27 000		0		0		15 000	
	Investissement	0		0		0		0		0	
UMR 6174 Institut FEMTO ST	Personnel	201	emplois	63	Emplois	63	Emplois	31	Emplois	1	Emplois
	Fonctionnement	543 194		755 500		130 488		112 280		0	
	Investissement	0		0		0		0		0	
UMR 6213 Institut UTINAM	Personnel	66	Emplois	11	Emplois	0	Emplois	0	Emplois	2	Emplois
	Fonctionnement	104 255		32 435		0		0		127 271	
	Investissement	0		0		0		0		0	
UMR 6249 Laboratoire Chrono-	Personnel	108	Emplois	22	Emplois	0	Emplois	0	Emplois	38	Emplois
	Fonctionnement	302 761		233 200		0		0		0	
	Investissement	0		0		0		0		0	
UMR 6623 Laboratoire de mathématique	Personnel	51	Emplois	6	Emplois	0	Emplois	0	Emplois	0	Emplois
	Fonctionnement	136 301		51 319		0		0		0	
	Investissement	0		0		0		0		0	
UMS 3245 OSU THETA	Personnel	5	Emplois	2	Emplois	0	Emplois	0	Emplois	0	Emplois
	Fonctionnement	65 500		65 526		9 000		0		0	
	Investissement	0		0		0		0		0	
USR 3124 MSHE	Personnel	29	Emplois	5	Emplois	0	Emplois	0	Emplois	0	Emplois
	Fonctionnement	88 619		70 000		0		0		15 000	
	Investissement	0		0		0		0		0	

(1) 12 emplois dont 4 INSERM et 8 EFS

(2) 310 000 € dont 110 000 INSERM et 200 000 EFS




Annexe Achats



Recensement des marchés publics notifiés sur l'année 2024

N° de marché	Type d'achat	Type de procédure	Objet du marché	Nomenclature	Titulaire du marché	Montant HT du marché
24.001.921	Services	AOO	NETTOYAGE - Lot 1 : SCD Belfort, SCD Montbéliard, Vitrerie de l'IUT	BB.11 BB.13	HNS	218 327,28 €
24.002.921	Services	AOO	NETTOYAGE -Lot 2 : UFR STGI – Bâtiment Sciences & Energies Louis Néel, IUT 90 – Bâtiments Laboratoire FEMTO-ST département Energie A et B, Laboratoires de recherche : Chrono Environnement – FEMTO -ST département MN2S	BB.11 BB.13	HNS	364 126,80 €
24.003.921	Services	AOO	Marché de prestations d'assurances Lot n°3 Cyber risk	EA.24	SARRE et MOSELLE DATTAK WAKAM	19 547,44 €
24.004.920	Fournitures	AOO	Outils pour la manipulation et la caractérisation de micro-objets Lot 1 : Système de pinces optiques dédié à l'étude des interactions entre objets biologiques et à	OA.41	BRUKER	386 615,00 €
24.005.920	Fournitures	AOO	Outils pour la manipulation et la caractérisation de micro-objets Lot 2 : Instrument versatile dédié à la caractérisation mécanique à l'échelle micrométrique	PB.07	FEMTOOLS	174 977,02 €
24.006.921	Fournitures	AOO	Refonte du site internet, de l'ENT et du site intranet de l'uFC Lot 2 : Refonte de l'ENT et du site intranet	CA.11	KOSMOS	104 775,00 €
24.007.MAP	Fournitures	MAPA	Chromatographe en phase gazeuse lié à un spectromètre de masse (GC-MS)	SB.53	THERMO ELECTRON	53 883,38 €
24.008.MAP	Travaux	MAPA	Travaux de réfection de la toiture du bâtiment Techniques de commercialisation à l'IUT de Belfort	BE.03	SAS MOREL	375 151,08 €
24.009.MAP	Fournitures	MAPA	Chromatographe en phase gazeuse couplé à un spectromètre de masse simple quadripôle avec module HeadSpace en boucle et injecteur liquide, et passeurs automatiques associés	SB.53	Thermo Electron	83 973,78 €
24.010.MAP	Services	MAPA	Réservations de transports et d'hébergements pour l'Université d'été 2024	DC.01	OVERCOME	19 930,00 €
MAPA COMUE	Fournitures	MAPA	Acquisition d'un équipement de mesure du potentiel/courant d'écoulement de solides (zétamètre) pour un montant de 65 533 € HT	PB.05	Dataphysics	0,00 €
24.011.MAP	Travaux	MAPA	Travaux de rénovation de la chaufferie Mégevand à l'UFR SLHS – Besançon	BD.24	G2T	215 764,03 €
24.012.MAP	Fournitures	MAPA	Cellule d'hélicoptère reconditionnée type HEMS	UF.01	AIRBUS	62 100,00 €
24.013.921	Fournitures	AOO - MBC	COMPTEURS COMMUNICANTS- lot 1 : Fourniture de compteurs communicants électriques	IA.43	ELECTIS	25 000,00 €
24.014.921	Services	AOO	LIENS RESEAUX SEQUANET - LOT 10 : Liaison Très Haut Débit - IUT DOLE-BESANCON	ID.01	TRINAPS	25 000,00 €
24.015.MAP	Services	MAPA	MAINTENANCE DU RESEAU PABX	IH.02	ATELIO	13 752,00 €
24.016.MAP	Fournitures	MAPA	TABLE DE DECOUPE	RA.11	FOGEPACK	125 500,00
24.018.921	Travaux	AOO	MOE- Eco-Campus Tr 2- Réhabilitation Bloc B Bâtiment F	BF.12	DRLW Architectes (Cotraitants : ENEBAT, ENEBAT THERMIQUE,	194 135,05 €
24.019.MAP	Fournitures	MAPA	8 postes de mesure 4 kW avec charge RLC	TB	SARL LANGLOIS	75 620,60 €
24.020.921	Fournitures	AOO MBC AC RESAH centrale achat hospitalière	INFRASTRUCTURES INFORMATIQUES ET PRESTATIONS DE SERVICE ASSOCIÉES" AC N° 2023-R082 RESAH	IA.31 IA.32- IA.33- IA.41 - IA.42	AXIANS	800 000,00 €
24.021.MAP	Travaux	MAPA	CHESINUM-Travaux Création d'un centre d'hébergement sécurisé (Infrastructure numérique)- Lot 2 - Façades	BE.05	RPPI	10 243,83 €
24.022.MAP	Travaux	MAPA	CHESINUM-Travaux Création d'un centre d'hébergement sécurisé (Infrastructure numérique)- Lot 5 - Menuiseries intérieures bois- Plâtrerie - Plafond- Peinture	BE.02 BE.04 BE.05	PERRIN	36 884,13 €
24.023.MAP	Travaux	MAPA	Fourniture et installation d'un équipement VDI pour un amphithéâtre et une salle de cours modulable	IE.02	VIDELIO	93 504,49 €
24.024.921	Fournitures	AC ENERGIE 22-27 3eme marché subséquent	Lot n°1 ELECTRICITE	BA.01	ALSEN	1 475 422,52 €
24.025.921	Fournitures	AC ENERGIE 22-27 3eme marché subséquent	Lot n°2 Gaz naturel	BA.02	GAZ DE BORDEAUX	317 312,98 €
24.026.MAP	Travaux	MAPA	CHESINUM-Travaux Création d'un centre d'hébergement sécurisé (Infrastructure numérique)- Lot 1 - Démolition-Gros œuvre-Charpente métallique-Abords	BE.01	SAS SN SMBTP	269 500,00 €
24.027.MAP	Travaux	MAPA	CHESINUM-Travaux Création d'un centre d'hébergement sécurisé (Infrastructure numérique)- Lot 4 - Menuiseries extérieures-Serrurerie	BE.02	SARL SOMETAL	63 605,14 €
24.028.904 Loi ASAP	Travaux	Loi ASAP	Aménagement des chambres froides du laboratoire d'anatomie de l'UFR Santé	BE.12	HYGECO	90 014,00 €
24.029.MAP	Travaux	MAPA	Travaux de remplacement des brise-soleil orientables du bâtiment U-SPORT 1 – Besançon LOT 01 : Remplacement des brise-soleil orientables	BD.11	CONFORT GLASS	32 540,00 €
24.030.MAP	Travaux	MAPA	Travaux de remplacement des brise-soleil orientables du bâtiment U-SPORT 1 – Besançon LOT 02 : Electrification et pilotage des brise-soleil orientables	BD.11	COTEB ENTREPRISES	19 494,35 €
24.031.921	Services	MAPA	Prestations de nettoyage à l'IUT de Dôle	BB.11	LUSTRAL	41 632,18 €
24.032.MAP	Travaux	MAPA	Travaux de mise en sécurité de l'escalier extérieur bâtiment 4 de l'UFR STAPS -Lot 1 (Unique)-Gros œuvre	BE.01	SN SMBTP	44 400,00 €
24.033.MAP	Travaux	MAPA	Travaux de mise en sécurité de la passerelle de liaison bâtiments EPICURE et RABELAIS UFR SANTE- Lot 1 Gros-œuvre-Démolition	BE.01	SN SMBTP	33 500,00 €
24.034.MAP	Travaux	MAPA	Travaux de mise en sécurité de la passerelle de liaison bâtiments EPICURE et RABELAIS UFR SANTE Lot 2 Charpente métallique-Ind.A	BE.03	MAINTENANCE INDUSTRIELLE SAONOISE	83 052,00 €
24.035.920 Loi ASAP	Travaux	Loi ASAP	Aménagement d'une salle grise du sein du bâtiment "Maison des microtechniques" Traitement d'air de la salle grise (CVC) + sol PVC	BD.24	VENFROID	59 262,10 €
24.036.920 UNIVERSITÉ DE FRANCHE-COMTE 17.001.920	Travaux	Loi ASAP	Aménagement d'une salle grise du sein du bâtiment "Maison des microtechniques" Travaux de plâtrerie peinture faux plafond	BE.04	BOLARD	29 987,18 €
	Travaux	Loi ASAP	Aménagement d'une salle grise du sein du bâtiment "Maison des microtechniques" Travaux d'électricité	BE.06	SODEL	6 149,31 €
24.038.MAP	Travaux	MAPA	Opération relamping lot 1	BE.06	EIFFAGE	99 438,00 €

Recensement des marchés publics notifiés sur l'année 2024

N°de marché	Type d'achat	Type de procédure	Objet du marché	Nomenclature	Titulaire du marché	Montant HT du marché
24.039.MAP	Travaux	MAPA	Opération relamping lot 2	BE.06	SPIE	25 769,09 €
24.040.MAP	Fournitures	MAPA	Opération relamping lot 3	BD.02	REXEL	39 353,16 €
COMUE -MP-2024-0010	Fournitures	MAPA	Système de comptage et de métrologie des particules en solution - 56 950 € HT	OA.44	MYRIADE LAB SAS	0,00 €
MAPA COMUE	Fournitures	MAPA	Système de comptage de photons 1550 NM cryogénique - 94 800 € HT		SINGLE QUANTUM	0,00 €
24.041.NGO	Travaux	MAPA	CHESINUM-Travaux Création d'un centre d'hébergement sécurisé (Infrastructure numérique)- Lot 3 - Etanchéité	BE.03	SFCA	21 261,44 €
24.042.MAP	Travaux	MAPA	CHESINUM-Travaux Création d'un centre d'hébergement sécurisé (Infrastructure numérique)- Lot 7- Chauffage-Ventilation-Plomberie	BE.07	EIFFAGE ENERGIE SYSTEMES CLEVIA	216 185,54 €
24.043.MAP	Travaux	MAPA	CHESINUM-Travaux Création d'un centre d'hébergement sécurisé (Infrastructure numérique)- Lot 8 - Electricité CFO-Cfa	BE.06	SODEL	284 544,81 €
24.044.MAP	Travaux	MAPA	CHESINUM-Travaux Création d'un centre d'hébergement sécurisé (Infrastructure numérique)- Lot 9 - Equipements informatiques	BE.09	SCC France	455 740,93 €
24.045.921	Services	AOO AC	MAINTENANCE ASCENSEURS	BE.11	KONE	310 000,00 €
24.046.NGO	Fournitures	NGO	BIO IMPRIMANTE 3D	RA.18	CELLINK	61 518,00 €
24.047.MAP	Travaux	MAPA	Travaux de remplacement de l'entrée principale du bâtiment K – UFR ST Propédeutique – Besançon	BD.11	OBLIGER	115 150,00 €
24.048.921	Fournitures	AC MBC MINISTERE MEN-SG- AOO - 21055	LOGICIELS GENERALISTES + FORMATION + ASSISTANCE -MBC	IB.32	SHI INTERNATIONAL	34 610,26 €
24.049.950	Travaux	AOO-Concours restreint	NUMERICUM SANTE- MAITRISE D ŒUVRE POUR LA CONSTRUCTION DU BATIMENT CENTRE DE SIMULATION	BF.12	SCP MILANI-BEAUDOIN-SARL GILLOT JEANBOURQUIN- SAS	451 470,00 €
24.050.MAP	Travaux	MAPA	Travaux d'aménagement des locaux provisoires pour l'IUT Carrières sociales à Belfort, LOT 01 : Cloisonnement	BE.04	SAS BESSON	114 638,01 €
24.051.MAP	Travaux	MAPA	Travaux d'aménagement des locaux provisoires pour l'IUT Carrières sociales à Belfort, LOT 02 : Electricité	BE.06	EITE STRASSER	62 801,04 €
24.052.MAP	Travaux	MAPA	Travaux d'aménagement des locaux provisoires pour l'IUT Carrières sociales à Belfort, LOT 03 : Peinture	BE.05	COUP DE PINCEAU	6 400,00 €
24.053.921	Services	CANUT- AC à BC	Lot 4 : Forfaits téléphonie mobile (Bon de commande signé envoyé par mail à Bouygues le 24/10/24)	II.02	BOUYGUES TELECOM	231 000,00 €
24.054.921	Fournitures	CANUT- AC à BC	Lot 8: Appareils mobiles	IG.02	BETOOBE	50 000,00 €
24.055.MAP	Fournitures	MAPA	SCANNER 3D portable	RA.18	ZEISS	51 834,00 €
24.057.NGO	Fournitures	NGO	Electronique d'acquisition pour vibromètre laser PSV500 Xtra	TA.31	POLYTEC	45 800,00 €
24.058.MAP	Fournitures	MAPA	Matériels de captation audiovisuelle et de visioconférence	IE.02	IRELEM	41 197,00 €
24.059.MAP	Fournitures	MAPA	Scanners intra-oraux	LB.11	ITC PINEAU	63 333,36 €
24.060.NGO	Fournitures	NGO	Modules d'extensions spectrales	OA.06	TOPTICA PHOTONICS	84 825,00 €
24.061.NGO	Travaux	MAPA	Travaux de mise en sécurité de la passerelle de liaison bâtiments EPICURE et RABELAIS UFR SANTE- Lot 3 Couverture-Etanchéité	BE.03	SMAC	30 243,85 €
24.062.NGO	Travaux	MAPA	Travaux de mise en sécurité de la passerelle de liaison bâtiments EPICURE et RABELAIS UFR SANTE Lot 4 Peinture	BE.05	JLG PEINTURE	16 175,00 €
24.063.NGO	Travaux	MAPA	Travaux de mise en sécurité de la passerelle de liaison bâtiments EPICURE et RABELAIS UFR SANTE Lot 5 Electricité	BE.06	COTEB CODIEL	31 250,00 €
24.064.MAP	Services	MAPA	Assistance à Maîtrise d'Ouvrage contrat d'exploitation et maintenance UFC-CROUS Chaufferie - Sites universitaires Nord-Franche-Comté- Belfort et Montbéliard	BF.11	SASU EXOPEN	19 792,50 €
24.065.920	Fournitures	AOO	Achat de systèmes d'acquisition de données et de contrôle commande	TB.03	GEMESIS	101 500,00 €
24.066.MAP	Services	MAPA	NUMERICUM SANTE-MISSION OPC POUR LA CONSTRUCTION DU BATIMENT CENTRE DE SIMULATION	BF.15	CEI GILLOT-JEANBOURQUIN	33 600,00 €
24.067.920	Fournitures	AOO	AOO LASERS 3 LOTS LOT N°2 LAMBDA METRE	OA.33	TOPTICA PHOTONICS	57 827,90 €
24.070.920	Fournitures	AOO	AOO LASERS 3 LOTS LOT N°3 SOURCE LASER COMPACTE	OA.33	OPTOPRIM	94 470,00 €
24.071.921	Fournitures	AOO	SEQUANET 6 - Lot 1 Liaison haut débit : Lons le Saunier – Besançon Euclide (Liaisons 10 Gbps)	ID.41	TRINAPS	16 680,00 €
24.072.921	Fournitures	AOO	SEQUANET 6 - Lot 2 Liaison très haut débit : Vesoul – Besançon Bouloie	ID.41	TRINAPS	11 400,00 €
24.073.921	Fournitures	AOO	SEQUANET 6 - Lot 3 Liaison très haut débit : Montbéliard – Besançon Euclide	ID.41	TRINAPS	10 200,00 €
24.074.921	Fournitures	AOO	SEQUANET 6 - Lot 4 Liaison très haut débit : Intra Belfort	ID.41	TRINAPS	35 400,00 €
24.075.921	Fournitures	AOO	SEQUANET 6 - Lot 5 Liaison très haut débit : Montbéliard – Belfort Site 1	ID.41	TRINAPS	16 200,00 €
24.076.921	Fournitures	AOO	SEQUANET 6 - Lot 6 Liaison très haut débit : Sevenans – Belfort Site 2	ID.41	TRINAPS	6 120,00 €
24.077.921	Fournitures	AOO	SEQUANET 6 - Lot 7 Liaison très haut débit : Vesoul – Belfort Site 2	ID.41	TRINAPS	18 000,00 €
24.078.921	Fournitures	AOO	SEQUANET 6 - Lot 8 Liaison très haut débit : Sevenans – Montbéliard	ID.41	TRINAPS	6 600,00 €
 UNIVERSITÉ de FRANCHE-COMTÉ	Fournitures	AOO	SEQUANET 6 - Lot 9 Liaison très haut débit : Dole – Besançon Bouloie	ID.41	TRINAPS	20 400,00 €
24.080.921	Fournitures	AOO	SEQUANET 6 - Lot 10 Liaison très haut débit : Belfort Site 1 – Belfort Site 2-Création	ID.41	TRINAPS	1 860,00 €

Recensement des marchés publics notifiés sur l'année 2024

N°de marché	Type d'achat	Type de procédure	Objet du marché	Nomenclature	Titulaire du marché	Montant HT du marché
24.081.921	Fournitures	AOO	SEQUANET 6 - Lot 11 Liaison haut débit : Dole – Lons le Saunier-Création (Liaisons 10 Gbps)	ID.41	TRINAPS	17 760,00 €
24.082.MAP	Travaux	MAPA	Travaux de restructuration des locaux de la Direction du Patrimoine Immobilier – Université de Franche-Comté – Besançon. LOT 01 Cloisonnement Faux Plafond	BE.04	PERRIN	8 075,90 €
24.083.MAP	Travaux	MAPA	Travaux de restructuration des locaux de la Direction du Patrimoine Immobilier – Université de Franche-Comté – Besançon. LOT 02 Menuiseries	BE.02	PERRIN	20 210,00 €
24.084.MAP	Travaux	MAPA	Travaux de restructuration des locaux de la Direction du Patrimoine Immobilier – Université de Franche-Comté – Besançon. LOT 03 Electricité	BE.06	SODEL	10 869,62 €
24.085.MAP	Travaux	MAPA	Travaux de restructuration des locaux de la Direction du Patrimoine Immobilier – Université de Franche-Comté – Besançon. LOT 04 Plomberie Sanitaire CVC	BD.25 BE.07	ENORA SERVICE	10 279,66 €
24.086.MAP	Travaux	MAPA	Travaux de restructuration des locaux de la Direction du Patrimoine Immobilier – Université de Franche-Comté – Besançon. LOT 05 Sols Peinture	BE.05	ETOILE RENOVATION	7 200,00 €
24.087.920	Fournitures	AOO	AOO LASERS 3 LOTS Lot n°1 LASER ULTRA STABLE	OA.33	TOPTICA PHOTONICS	274 556,77 €
24.088.MAP	Fournitures	MAPA	Machine d'électro érosion par enfonçage à commande numérique	RA.11	ONA ELECTRO EROSION	124 600,00 €
CDE	Travaux	DAM	Mission de CT Travaux toiture Marc Bloch	BF.14	ALPES CONTROLES	3 200,00 €
CDE	Travaux	DAM	Mission de CSPS Travaux toiture Marc Bloch	EU.BF14	VERITAS	1 505,00 €
CDE	Travaux	DAM	Mission de CT Remplacement transfo électrique U-Sport 4	EU.BF14	VERITAS	380,00 €
CDE	Services	DAM	Diagnostic accessibilité Métrologie C (actualisation)	EU.BF15	ALPES CONTROLES	1 050,00 €
CDE	Fournitures	DAM	Conversion du parc existant QlikView	IB.03	EASYNEO	27 653,69 €
CDE	Fournitures	DAM	Centre d'usinage	EU.RA11	FANUC	39 900,00 €
CDE	Fournitures	DAM	Appareil de révélation de western blotting à chemiluminescence et fluorescence	NC.11	BIORAD	28 935,00 €
CDE	Services	DAM	Mise en service du système extinction automatique incendie salles 101C et 106C-UFR ST-Métrologie C	BD.27	SIEMENS	35 501,08 €
CDE	Fournitures	DAM	Machine de perçage par électro érosion	RA.13	TMO	39 078,00 €
CDE	Fournitures	DAM	Diviseur 2 axes à commande numérique	RA.12	FANUC France	39 300,00 €
CDE	Services	DAM	Logiciel d'acquisition de données et de pilotage d'un banc d'essai à pile à combustible	TB.03	GEMESIS	30 000,00 €
CDE	Fournitures	DAM	Climatisation salle blanche	EU.BE07	ANVOLIA	28 229,55 €
CDE	Services	DAM	Colloque Bachelier 2025	DB.12	AZUREVA	35 132,64 €
CDE	Services	DAM	Mise en place du site AMETYS ODF pour l'affichage des formations UFC	CA.11	AMETYS Campus	35 296,84 €
CDE	Travaux	DAM	Ventilation sous les dômes Epicure et Rabelais création d'ouvertures dans la toiture	EU.BE03	SMAC	27 133,00 €
CDE	Services	DAM	MàJ système BioSemi Active II vers Active III (automate d'électrophysiologie)	NC.35	NEUROSPEC AG	31 691,00 €
CDE	Services	DAM	Contrat d'entretien pour microscope électronique à balayage	MB03	THERMO FISHER	30 300,00 €
CDE	Fournitures	DAM	Bulles de travail individuelles et collectives (CeLaB)	AB.02	MAEVO Belgique	28 395,00 €
CDE	Fournitures	DAM	Rectifieuse plane avec prise de passe automatique	RA.13 N972	TRONCHET MACHINES OUTILS	39 424,00 €
CDE	Services	DAM	NUMERICUM SANTE-CT (Missions ATHAND+BRD+HAND+LP(L+P1)+PS+SEI+VIEL)	EU.BF14	SOCOTEC	17 430,00 €
CDE	Services	DAM	NUMERICUM SANTE-Coordination SPS	EU.BF15	APAVE	23 310,00 €
CDE	Travaux	DAM	Travaux de rénovation IUT NFC Amphi 4 GC-GD	EU.BE01/EU.BE04/EU.BE05/EU.BF12	BMO BODIN MAITRISE D'ŒUVRE	25 000,00 €
						10 446 058,05 €

Annexes des opérations pluriannuelles :
Opérations du Plan pluriannuel d'investissement suivies hors GFC-Opérations



**Tableau des opérations du plan pluriannuel d'investissement hors GFC-Opérations
Université de Franche-Comté**

CF 2024

A - Dépenses

Libellé de l'opération	Montant de l'opération	Autorisations d'engagement			Crédits de paiement			Restes sur N+1 et suivantes		
		AE consommées au titre des années antérieures	AE consommées en année N	Total des AE consommés	CP consommés au titre des années antérieures	CP consommés en année N	Total des CP consommés	Restes à payer sur AE consommées en fin d'année n (CP)	Restes à engager en fin d'année N (AE)	Restes à payer
		(1)	(2)	(3)	(4)=(2)+(3)	(5)	(6)	(7)=(5)+(6)	(8)=(4)-(7)	(9)=(1)-(4)
Op. 1 Equipement réseau téléphonie informatique	1 108 335	1 108 309	26	1 108 335	1 093 364	14 971	1 108 335	-	-	-
Op. 2 Actions ADAP	416 711	416 711		416 711	371 322	816	372 138	44 573	-	44 573
Op. 3 Locaux provisoires site Canot (ex Arsenal désamiantage)	5 462 014	4 185 330	791 672	4 977 002	3 491 686	652 091	4 143 777	833 225	485 012	1 318 237
Op. 9 ParcoursSup UFR STAPS Grande Halle	222 334	222 334	-	222 334	203 353	18 981	222 334	-	-	-
Op. 16 ECO CAMPUS	2 716 537	2 706 366		2 706 366	1 820 654		1 820 654	885 712	10 171	895 883
Op. 18 BOULOIE APRES TEMIS	5 666 028	5 639 417	-	5 639 417	5 583 464		5 583 464	55 953	26 611	82 564
Op. 19 CM Schéma directeur et Réhabilitation des espaces publics (Fiche 1.1)	610 113	610 113	-	610 113	350 034	-	350 034	260 079	-	260 079
Op. 21 CM ISIFC - Construction d'un nouveau bâtiment (Fiche 1.2)	1 754 426	1 754 426		1 754 426	1 505 610	1 020	1 506 630	247 796	-	247 796
Op. 22 CM Grande Bibliothèque - BU-BA (Fiche 1.5) - Travaux préparatoires	284 000	284 000	-	284 000	284 000	-	284 000	-	-	-
Op. 23 CM Jardin des Sciences (Fiche 2)	1 008 790	1 008 790	-	1 008 790	861 248	-	861 248	147 542	-	147 542
Op. 24 CM Nord Franche-Comté Montbéliard - EcoCampus Montbéliard isolation bâtiment MMI et RT	1 001 980	1 001 980		1 001 980	999 336	1 176	1 000 512	1 468	-	1 468
Op. 26 Mise en place de contrôle d'accès aux entrées des SCD	80 000	41 818	16 927	58 745	26 596	24 305	50 901	7 844	21 255	29 099
Op. 27 Mise en accessibilité bâtiment central IUT 25 Besançon	311 197	310 533	664	311 197	200 702	1 521	202 223	108 974	-	108 974
Op. 31 Réseau chaleur Bouloie	1 146 453	1 146 453		1 146 453	1 145 553		1 145 553	900	-	900
Op. 33 UFR STAPS - Mise en sécurité du Bâtiment 4	113 200	28 200	57 144	85 344	28 200	23 268	51 468	33 876	27 856	61 732
Op. 34 UFR Santé - Toiture Bâtiment R (Rabelais)	210 817	208 183	2 634	210 817	192 436	17 186	209 622	1 195	-	1 195
Op. 35 UFR Santé - Toiture Bâtiment E (Epicure)	234 270	232 852	1 418	234 270	156 895	69 993	226 888	7 382	-	7 382
Op. 36 Chesinum	1 806 840	176 337	1 630 503	1 806 840	109 263	16 903	126 167	1 680 674	-	1 680 674
PDR01 - Learning center - Tranche 2	1 668 914	1 637 319	16 504	1 653 823	1 558 669	82 031	1 640 701	13 122	15 092	28 214
PDR02 - Métrologie B	12 395 319	12 106 938	242 169	12 349 107	10 974 607	1 197 965	12 172 572	176 535	46 212	222 747
PDR03 - Bornes IRVE	53 820	53 820		53 820	22 686	31 134	53 820	-	-	-
Total programmes pluriannuels d'investissement	38 272 097	34 880 229	2 759 660	37 639 889	30 979 676	2 153 362	33 133 038	4 506 851	632 208	5 139 059
pour information, répartition des opérations pluriannuelles par enveloppes :										
Ss total fonctionnement et intervention	6 387 920	5 581 690	806 229	6 387 920	4 845 784	681 459	5 527 242	860 677	-	860 677
Ss total investissement	31 884 178	29 298 538	1 953 431	31 251 970	26 133 893	1 471 903	27 605 796	3 646 174	632 208	4 278 382

**Tableau des opérations du plan pluriannuel d'investissement hors GFC-Opérations
Université de Franche-Comté**

CF 2024

B - Recettes

N° Opérations	Montant de l'opération	Prélèvement sur la trésorerie	Financements extérieurs			
			Montant	Encaissements au titre des années antérieures	Encaissements pour l'année n	Restes à encaisser
			(15)=(1)-(14)	(16)	(17)	(18)=(15)-(16)-(17)
(1)	(14)	(15)=(1)-(14)	(16)	(17)	(18)=(15)-(16)-(17)	
Op. 1 Equipement réseau téléphonie informatique	1 108 335	1 108 335	-			-
Op. 2 Actions ADAP	416 711	416 711	-			-
Op. 3 Locaux provisoires site Canot (ex Arsenal désamiantage)	5 462 014	3 856 351	1 605 663	1 605 663		-
Op. 9 ParcoursUp UFR STAPS Grande Halle	222 334	5 334	217 000	217 000		-
Op. 16 ECO CAMPUS	2 716 537	1 999 217	717 320	717 320		-
Op. 18 BOULOIE APRES TEMIS	5 666 028	310 191	5 355 837	5 355 837		-
Op. 19 CM Schéma directeur et Réhabilitation des espaces publics (Fiche 1.1)	610 113	610 113	-			-
Op. 21 CM ISIFC - Construction d'un nouveau bâtiment (Fiche 1.2)	1 754 426	1 754 426	-			-
Op. 22 CM Grande Bibliothèque - BU-BA (Fiche 1.5) - Travaux préparatoires	284 000	284 000				-
Op. 23 CM Jardin des Sciences (Fiche 2)	1 008 790	1 008 790	-			-
Op. 24 CM Nord Franche-Comté Montbéliard - EcoCampus Montbéliard isolation bâtiment MMI et RT	1 001 980	301 980	700 000	700 000		-
Op. 26 Mise en place de contrôle d'accès aux entrées des SCD	80 000	40 000	40 000	40 000		-
Op. 27 Mise en accessibilité bâtiment central IUT 25 Besançon	311 197	211 197	100 000	100 000	-	-
Op. 31 Reseau chaleur Bouloie	1 146 453	600 296	546 157	425 240		120 917
Op. 33 UFR STAPS - Mise en sécurité du Bâtiment 4	113 200	113 200				-
Op. 34 UFR Santé - Toiture Bâtiment R (Rabelais)	208 183	208 183	-			-
Op. 35 UFR Santé - Toiture Bâtiment E (Epicure)	234 270	234 270	-			-
Op. 36 Chesinum	1 806 840	852 384	954 456	126 167		828 289
PDR01 - Learning center - Tranche 2	1 668 914	325 005	1 343 909	1 343 909	-	-
PDR02 - Métrologie B	12 395 319		12 395 319	11 300 000	1 095 319	-
PDR03 - Bornes IRVE	53 820	13 520	40 300	40 300		-
Total programmes pluriannuels d'investissement	38 269 464	14 253 503	24 015 961	21 971 435	1 095 319	949 206

**Tableau détaillé des opérations du plan pluriannuel et programmation d'investissement hors GFC-Opérations
Université de Franche-Comté**

CF 2024

Suivi par opération (ou par regroupement d'opérations) des autorisations d'engagement, des crédits de paiement et des recettes

Exécution d'autorisations d'engagement et de crédits de paiement

Opérations	Nature	Prévision pluriannuelle	Exécution						Restes à payer		Restes à réaliser	
		Coût total de l'opération (1)	AE consommées les années antérieures à N (2)	AE consommées en N (3)	TOTAL des AE consommées (4) = (2) + (3)	CP consommés les années antérieures à N (5)	CP consommés en N (6)	TOTAL des CP consommés (7) = (5) + (6)	Sur les AE consommées (8) = (4) - (7)	Solde à engager (9) = (1) - (4)	Solde à payer (10) = (1) - (7)	
Op. 1 Equipement réseau téléphonie informatique	Investissement	1 108 335	1 108 309	26	1 108 335	1 093 364	14 971	1 108 335	-	-	-	
Op. 2 Actions ADAP	Investissement	416 711	416 711		416 711	371 322	816	372 138	44 573	-	44 573	
Op. 3 Locaux provisoires site Canot (ex Arsenal désamiantage)	Investissement	5 462 014	4 185 330	791 672	4 977 002	3 491 686	652 091	4 143 777	833 225	485 012	1 318 237	
Op. 9 ParcoursUP UFR STAPS Grande Halle	Investissement	222 334	222 334	-	222 334	203 353	18 981	222 334	-	-	-	
Op. 16 ECO CAMPUS	Investissement	2 716 537	2 706 366		2 706 366	1 820 654		1 820 654	885 712	10 171	895 883	
Op. 18 BOULOIE APRES TEMIS	Investissement	5 666 028	5 639 417	-	5 639 417	5 583 464		5 583 464	55 953	26 611	82 564	
Op. 19 CM Schéma directeur et Réhabilitation des espaces publics (Fiche 1.1)	Investissement	610 113	610 113	-	610 113	350 034	-	350 034	260 079	-	260 079	
Op. 21 CM ISIFC - Construction d'un nouveau bâtiment (Fiche 1.2)	Investissement	1 754 426	1 754 426		1 754 426	1 505 610	1 020	1 506 630	247 796	-	247 796	
Op. 22 CM Grande Bibliothèque - BU-BA (Fiche 1.5) - Travaux préparatoires	Investissement	284 000	284 000	-	284 000	284 000	-	284 000	-	-	-	
Op. 23 CM Jardin des Sciences (Fiche 2)	Investissement	1 008 790	1 008 790	-	1 008 790	861 248	-	861 248	147 542	-	147 542	
Op. 24 CM Nord Franche-Comté Montbéliard - EcoCampus Montbéliard isolation bâtiment MMI et RT	Investissement	1 001 980	1 001 980		1 001 980	999 336	1 176	1 000 512	1 468	-	1 468	
Op. 26 Mise en place de contrôle d'accès aux entrées des SCD	Investissement	80 000	41 818	16 927	58 745	26 596	24 305	50 901	7 844	21 255	29 099	
Op. 27 Mise en accessibilité bâtiment central IUT 25 Besançon	Investissement	311 197	310 533	664	311 197	200 702	1 521	202 223	108 974	-	108 974	
Op. 31 Reseau chaleur Bouloie	Investissement	1 146 453	1 146 453		1 146 453	1 145 553		1 145 553	900	-	900	
Op. 33 UFR STAPS - Mise en sécurité du Bâtiment 4	Investissement	113 200	28 200	57 144	85 344	28 200	23 268	51 468	33 876	27 856	61 732	
Op. 34 UFR Santé - Toiture Bâtiment R (Rabelais)	Investissement	210 817	208 183	2 634	210 817	192 436	17 186	209 622	1 195	-	1 195	
Op. 35 UFR Santé - Toiture Bâtiment E (Epicure)	Investissement	234 270	232 852	1 418	234 270	156 895	69 993	226 888	7 382	-	7 382	
Op. 36 Chesinum	Investissement	1 806 840	176 337	1 630 503	1 806 840	109 263	16 903	126 167	1 680 674	-	1 680 674	
PDR01 - Learning center - Tranche 2	Investissement	1 668 914	1 637 319	16 504	1 653 823	1 558 669	82 031	1 640 701	13 122	15 092	28 214	
PDR02 - Métrologie B	Investissement	12 395 319	12 106 938	242 169	12 349 107	10 974 607	1 197 965	12 172 572	176 535	46 212	222 747	
PDR03 - Bornes IRVE	Investissement	53 820	53 820		53 820	22 686	31 134	53 820	-	-	-	
Total Dépenses d'investissement.1		38 272 097	34 880 229	2 759 660	37 639 889	30 979 676	2 153 362	33 133 038	4 506 851	632 208	5 139 059	
Fonctionnement et intervention		6 387 920	5 581 690	806 229	6 387 920	4 845 784	681 459	5 527 242	860 677	-	860 677	
Investissement		31 884 178	29 298 538	1 953 431	31 251 970	26 133 893	1 471 903	27 605 796	3 646 174	632 208	4 278 382	

**Tableau détaillé des opérations du plan pluriannuel et programmation d'investissement hors GFC-Opérations
Université de Franche-Comté**

CF 2024

Suivi par opération (ou par regroupement d'opérations) des autorisations d'engagement, des crédits de paiement et des recettes

Exécution des recettes

Opération	Nature	Prévision	Exécution		Prévisions en N+1 et suivantes	Observations
		Financement de l'opération	Encaissements des années antérieures à N	Encaissement réalisés en N	Reste à encaisser en N+1 et suivantes	
		(11)	(12)	(13)	(14) = (11) - (12) - (13)	
Op. 1 Equipement réseau téléphonie informatique	Financement de l'Etat* Autres financements publics** Autres financements***				- - -	Autofinancement 1 108 335,17 €
Op. 2 Actions ADAP	Financement de l'Etat* Autres financements publics** Autres financements***				- - -	Autofinancement 416 711,18 €
Op. 3 Locaux provisoires site Canot (ex Arsenal désamiantage)	Financement de l'Etat* Autres financements publics** Autres financements***	1 605 663	1 605 663		- - -	SCSP Autofinancement 3 856 350,83 €
Op. 9 Parcours UFR STAPS Grande Halle	Financement de l'Etat* Autres financements publics** Autres financements***	217 000	217 000		- - -	ETAT et SCSP 217 000 € Autofinancement 5 334,35 €
Op. 16 ECO CAMPUS	Financement de l'Etat* Autres financements publics** Autres financements***	717 320	717 320		- - -	CPER Etat Autofinancement 1 999 217,21 €
Op. 18 BOULOIE APRES TEMIS	Financement de l'Etat* Autres financements publics** Autres financements***	2 600 000 2 755 837	2 600 000 2 755 837		- - -	CPER Etat CPER Région Autofinancement 310 190,53 €
Op. 19 CM Schéma directeur et Réhabilitation des espaces publics (Fiche 1.1)	Financement de l'Etat* Autres financements publics** Autres financements***				- - -	Autofinancement 610 113 €
Op. 21 CM ISIFC - Construction d'un nouveau bâtiment (Fiche 1.2)	Financement de l'Etat* Autres financements publics** Autres financements***				- - -	Autofinancement 1 754 426€
Op. 22 CM Grande Bibliothèque - BU-BA (Fiche 1.5) - Travaux préparatoires	Financement de l'Etat* Autres financements publics** Autres financements***				- - -	Autofinancement 284 000 €
Op. 23 CM Jardin des Sciences (Fiche 2)	Financement de l'Etat* Autres financements publics** Autres financements***				- - -	Autofinancement 1 008 790 €
Op. 24 CM Nord Franche-Comté Montbéliard - EcoCampus Montbéliard isolation bâtiment MMI et RT	Financement de l'Etat* Autres financements publics** Autres financements***	700 000	700 000		- - -	PMA 300 000 € et CRBFC 400 000 € Autofinancement 301 979,62 €
Op. 26 Mise en place de contrôle d'accès aux entrées des SCD	Financement de l'Etat* Autres financements publics** Autres financements***	40 000	40 000		- - -	SCSP 2020 Autofinancement 40 000 €
Op. 27 Mise en accessibilité bâtiment central IUT 25 Besançon	Financement de l'Etat* Autres financements publics** Autres financements***	100 000	100 000		- - -	SCSP 2020 Autofinancement 211 196,99 €
Op. 31 Reseau chaleur Bouloie	Financement de l'Etat* Autres financements publics** Autres financements***	225 000 321 157	225 000 200 240		- - 120 917	SCSP 2021 ADEME 2022 255 450 € et CROUS 65 706,88 € Autofinancement 600 295,64 €
Op. 33 UFR STAPS - Mise en sécurité du Bâtiment 4	Financement de l'Etat* Autres financements publics** Autres financements***				- - -	Autofinancement 113 200 €
Op. 34 UFR Santé - Toiture Bâtiment R (Rabelais)	Financement de l'Etat* Autres financements publics** Autres financements***				- - -	Autofinancement 208 183,30 €
Op. 35 UFR Santé - Toiture Bâtiment E (Epicure)	Financement de l'Etat* Autres financements publics** Autres financements***				- - -	Autofinancement 234 269,62€
Op. 36 Chesinum	Financement de l'Etat* Autres financements publics** Autres financements***	954 456	126 167		- - 828 289	CRBFC 275 000 € et GBM 679 456 € Autofinancement 852 384,39 €
Op. 37 SCD - Toiture BU Proudhon	Financement de l'Etat* Autres financements publics** Autres financements***				- - -	Autofinancement 162 850,61 €
PDR01 - Learning center - Tranche 2	Financement de l'Etat* Autres financements publics** Autres financements***	1 343 909	1 343 909		- - -	Plan de relance Autofinancement 325 005,33 €
PDR02 - Métrologie B	Financement de l'Etat* Autres financements publics** Autres financements***	12 395 319	11 300 000	1 095 319	- - -	Plan de relance
PDR03 - Bornes IRVE	Financement de l'Etat* Autres financements publics** Autres financements***	40 300	40 300		- - -	Plan de relance Autofinancement 13 520 €
Total PPI.1		24 015 961	21 971 435	1 095 319	949 206	

* Subvention pour charges de service public, autres financements de l'Etat, fiscalité affectée, financement de l'Etat fléchés

** Autres financements publics (globalisés ou fléchés)

*** Recettes propres et recettes propres fléchés